県南医療圏（後期）における医療費等の推移

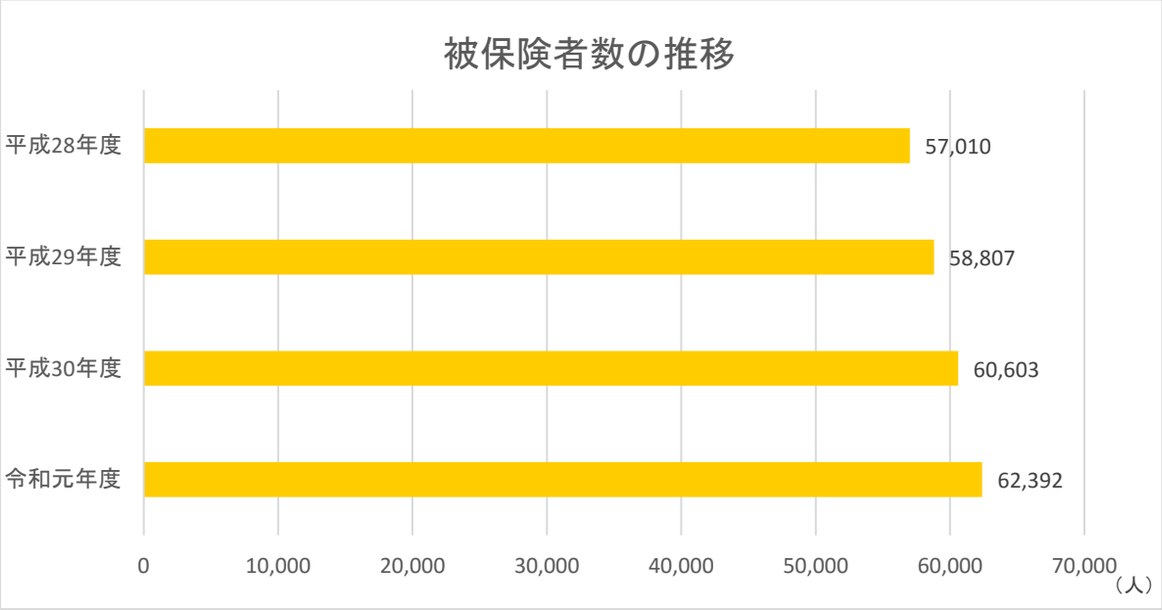

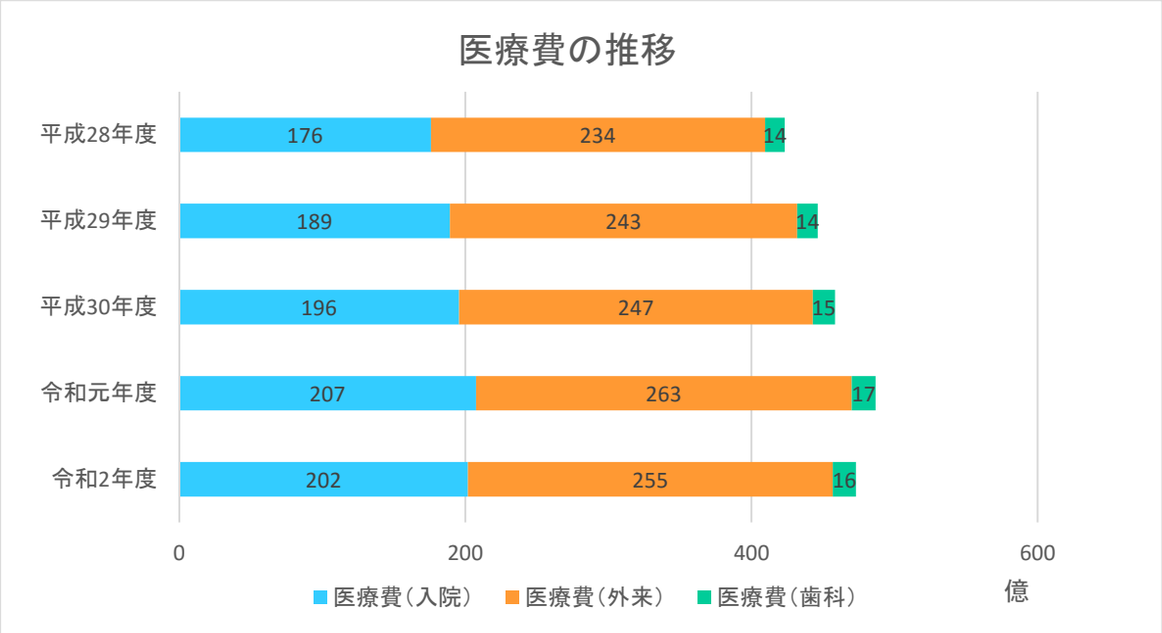

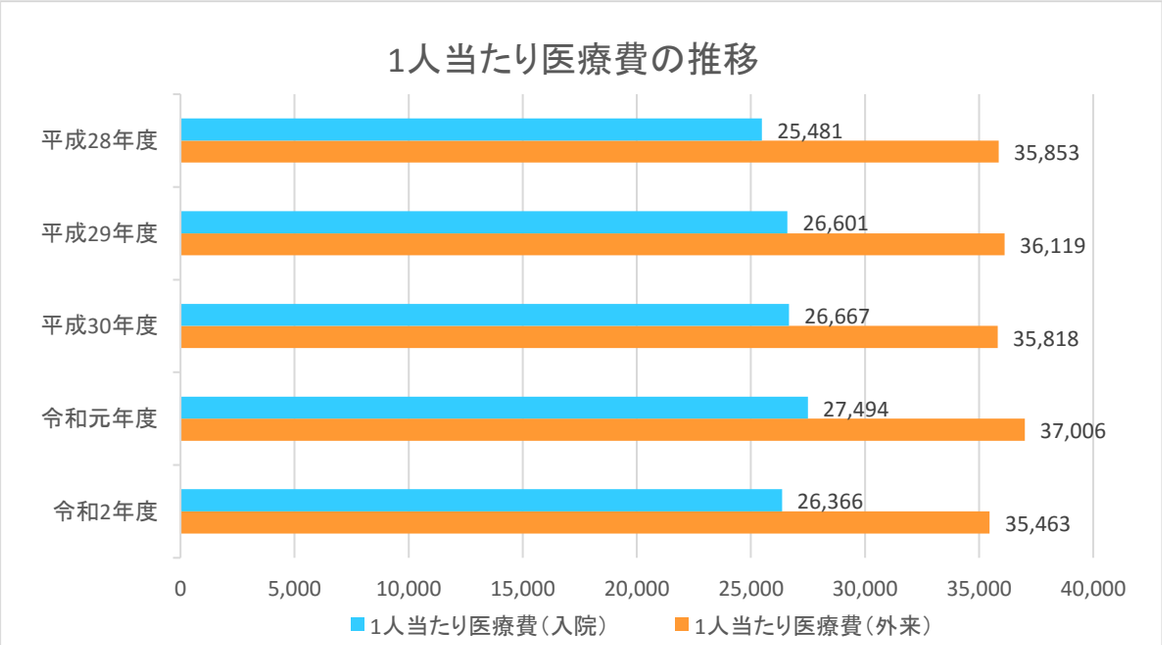

県南医療圏の医療費の特徴 （医療費の標準化比が高い疾病分類）【後期高齢者医療】

①大分類（主要なもの）

尿路性器系の疾患（外来・男性）の標準化比120.4は、全国と比べて高い。
尿路性器系の疾患（外来・女性）の標準化比113.5は、全国と比べて高い。
消化器系の疾患（外来・女性）の標準化比112.3は、全国と比べて高い。

②中分類（がん）

肝及び肝内胆管の悪性新生物＜腫瘍＞（外来・男性）の標準化比138.8は、全国と比べて高い。
子宮の悪性新生物＜腫瘍＞（入院・女性）の標準化比136.8は、全国と比べて高い。
気管、気管支及び肺の悪性新生物＜腫瘍＞（外来・女性）の標準化比135.8は、全国と比べて高い。

③生活習慣病

心筋梗塞（入院・男性）の標準化比126.2は、全国と比べて高い。
脂質異常症（外来・女性）の標準化比111.8は、全国と比べて高い。
心筋梗塞（外来・女性）の標準化比109.2は、全国と比べてやや高い。

④慢性腎臓病（透析あり・75歳以上）、糖尿病網膜症

糖尿病網膜症（入院・女性）の標準化比145.5は、全国と比べて高い。
糖尿病網膜症（外来・男性）の標準化比133.3は、全国と比べて高い。
慢性腎臓病（透析あり）75歳以上（外来・男性）の標準化比132.2は、全国と比べて高い。

R02年度（累計）【後期高齢者医療】

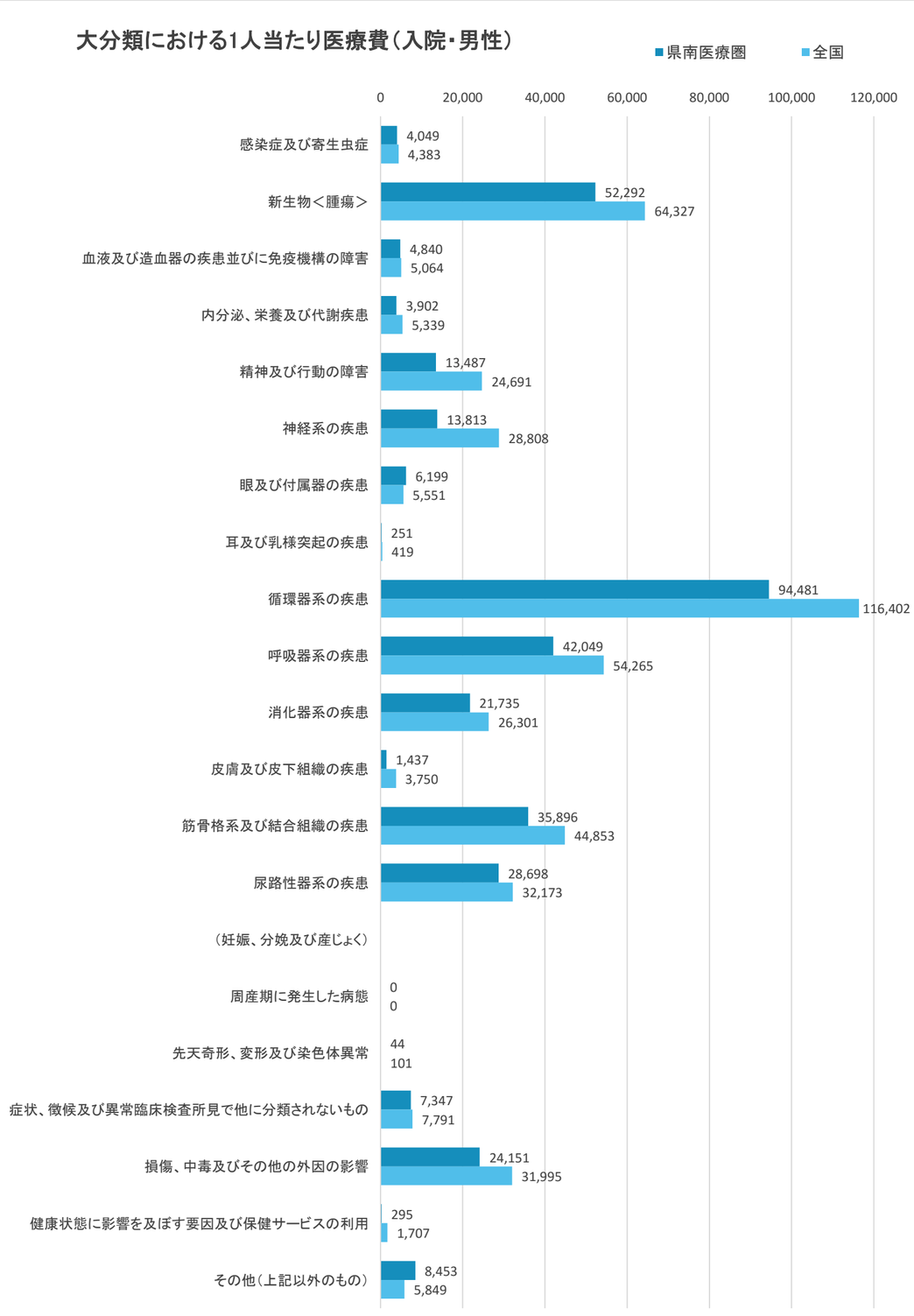

R02年度（累計）【後期高齢者医療】

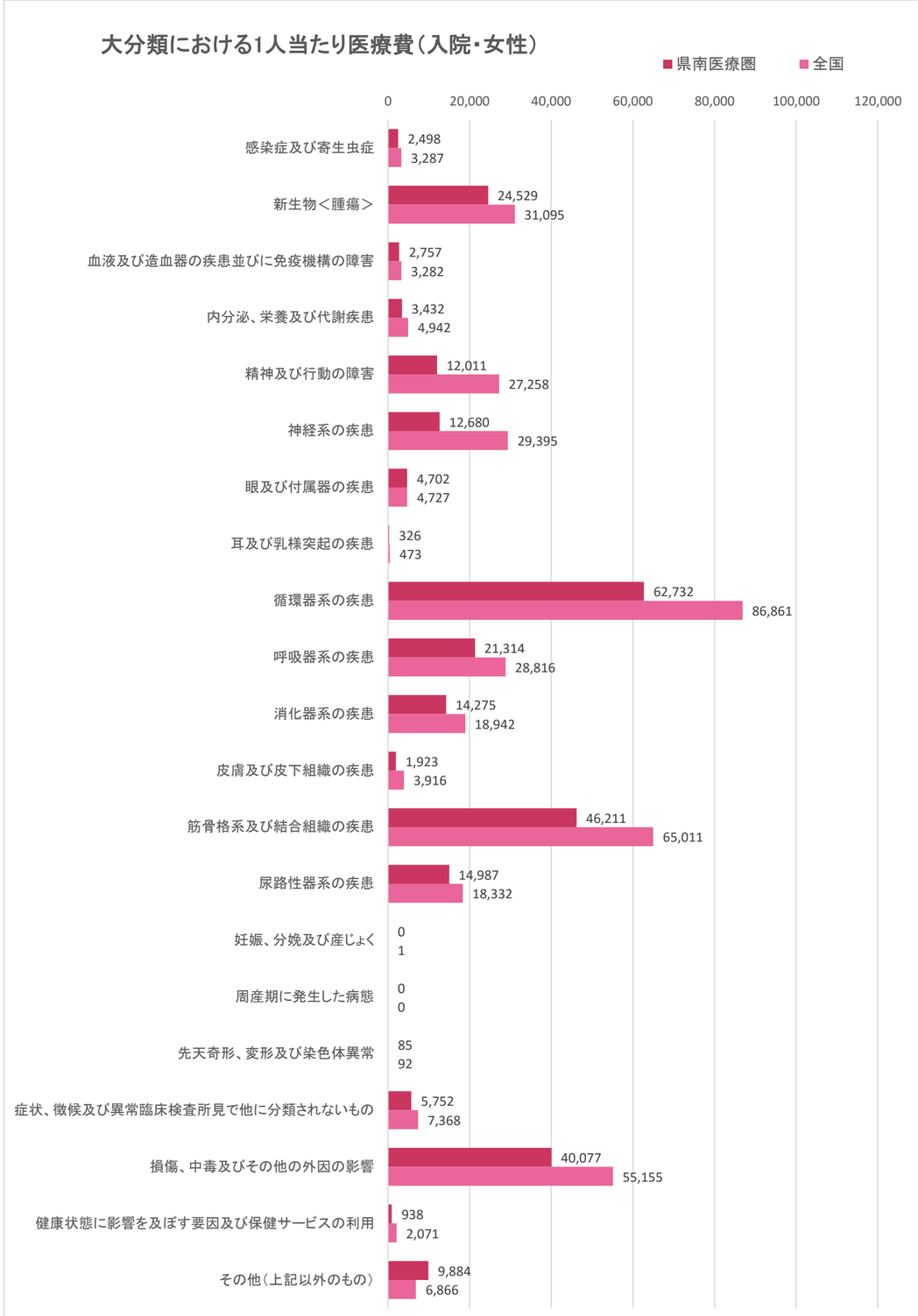

R02年度（累計）【後期高齢者医療】

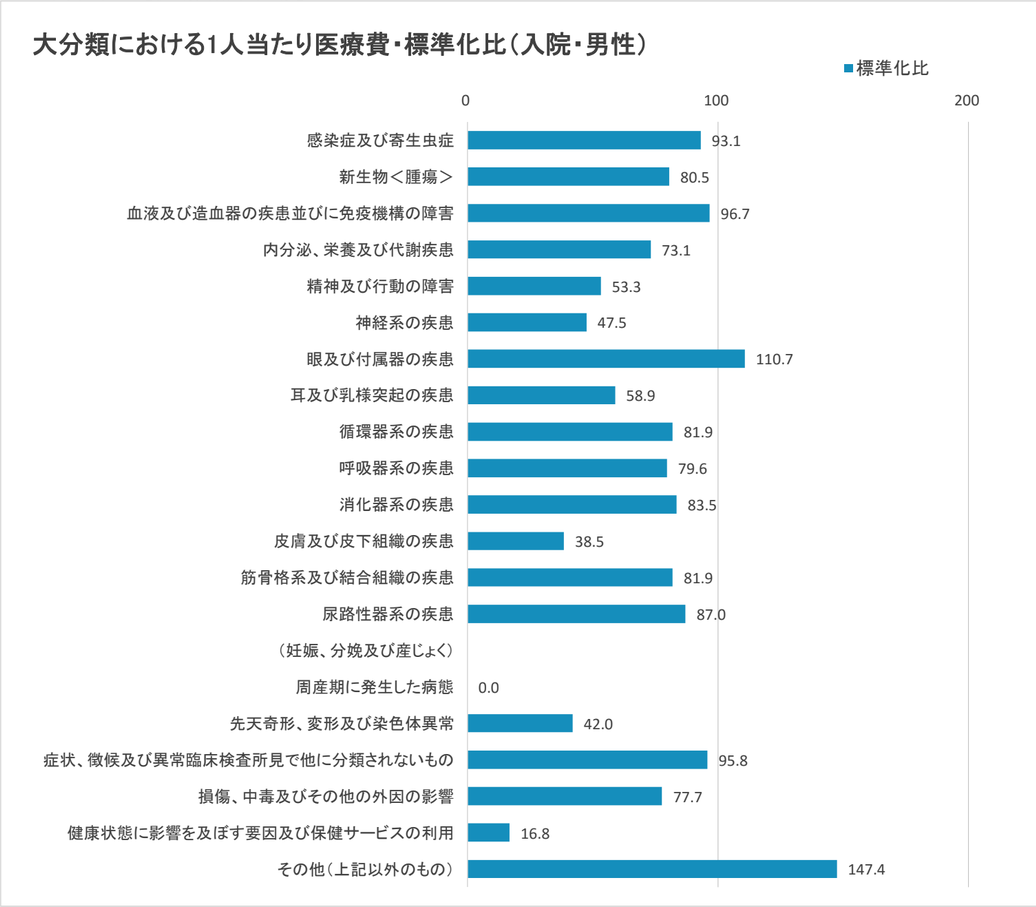

R02年度（累計）【後期高齢者医療】

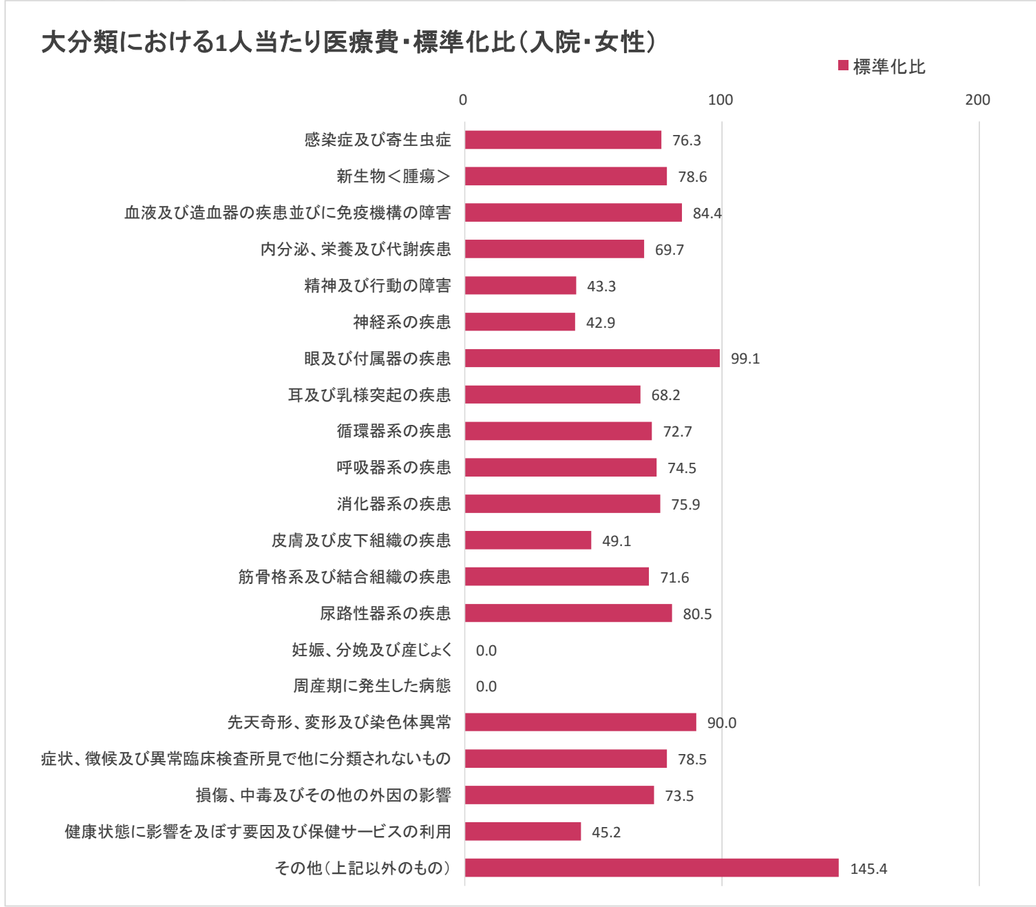

R02年度（累計）【後期高齢者医療】

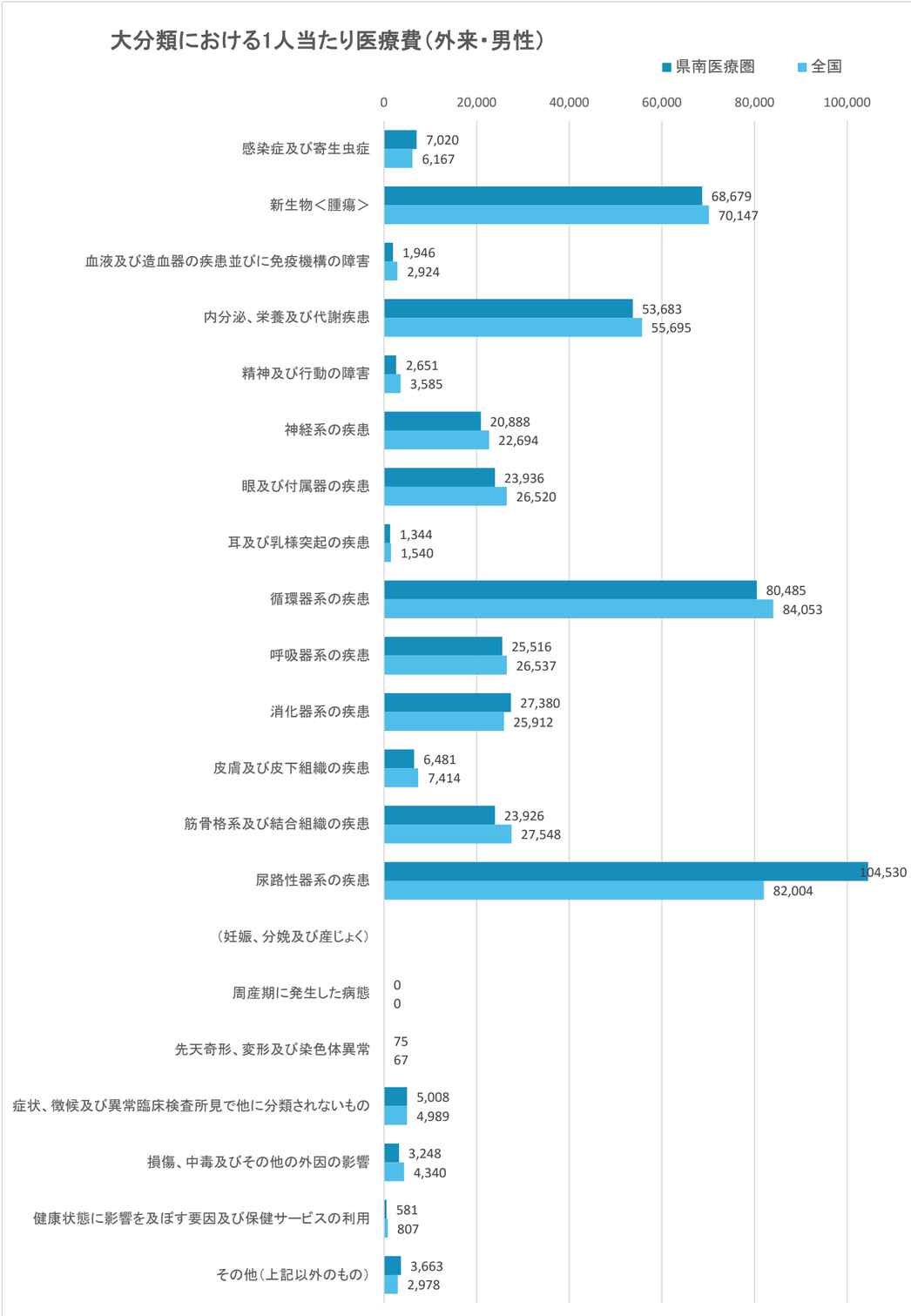

R02年度（累計）【後期高齢者医療】

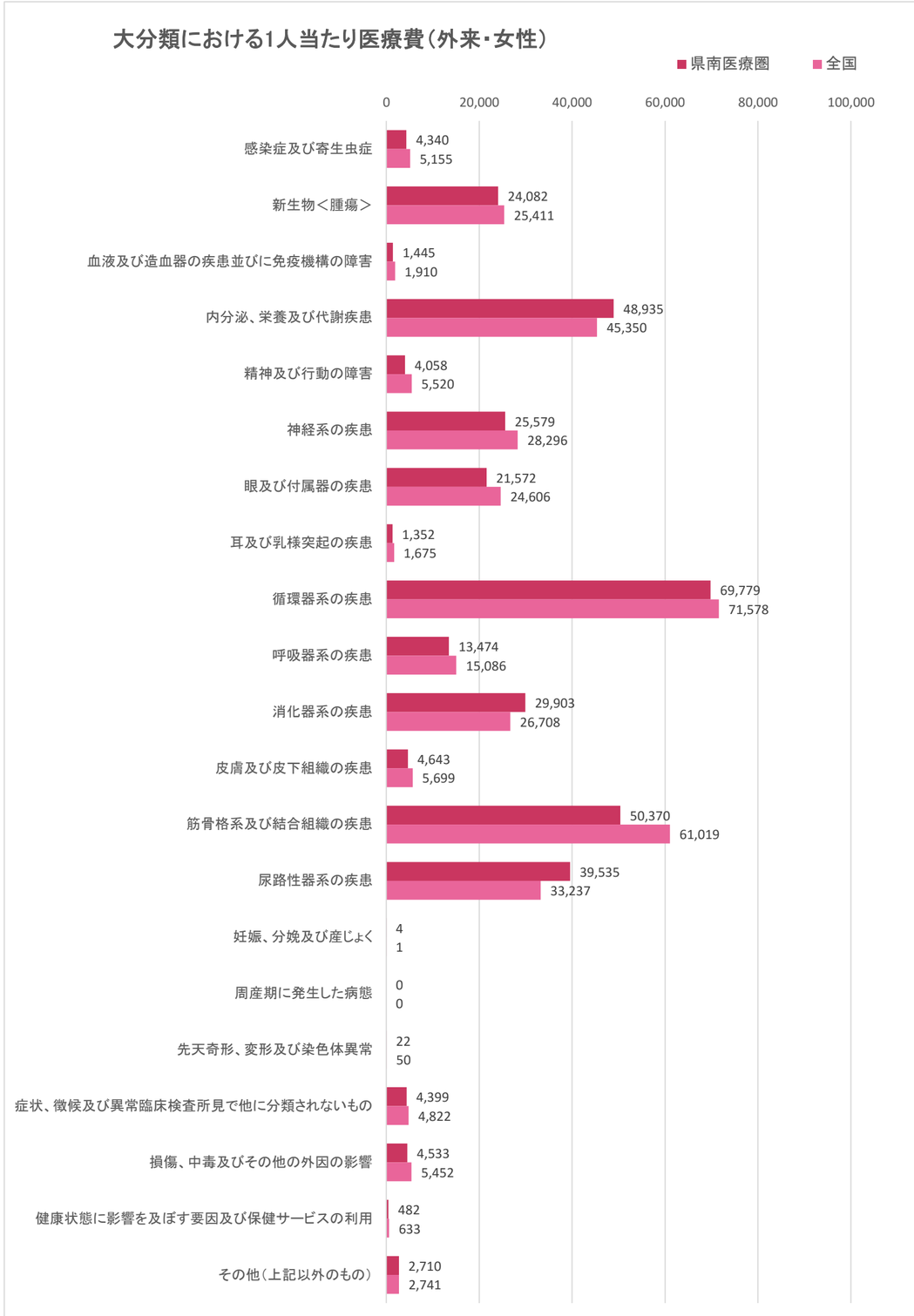

R02年度（累計）【後期高齢者医療】

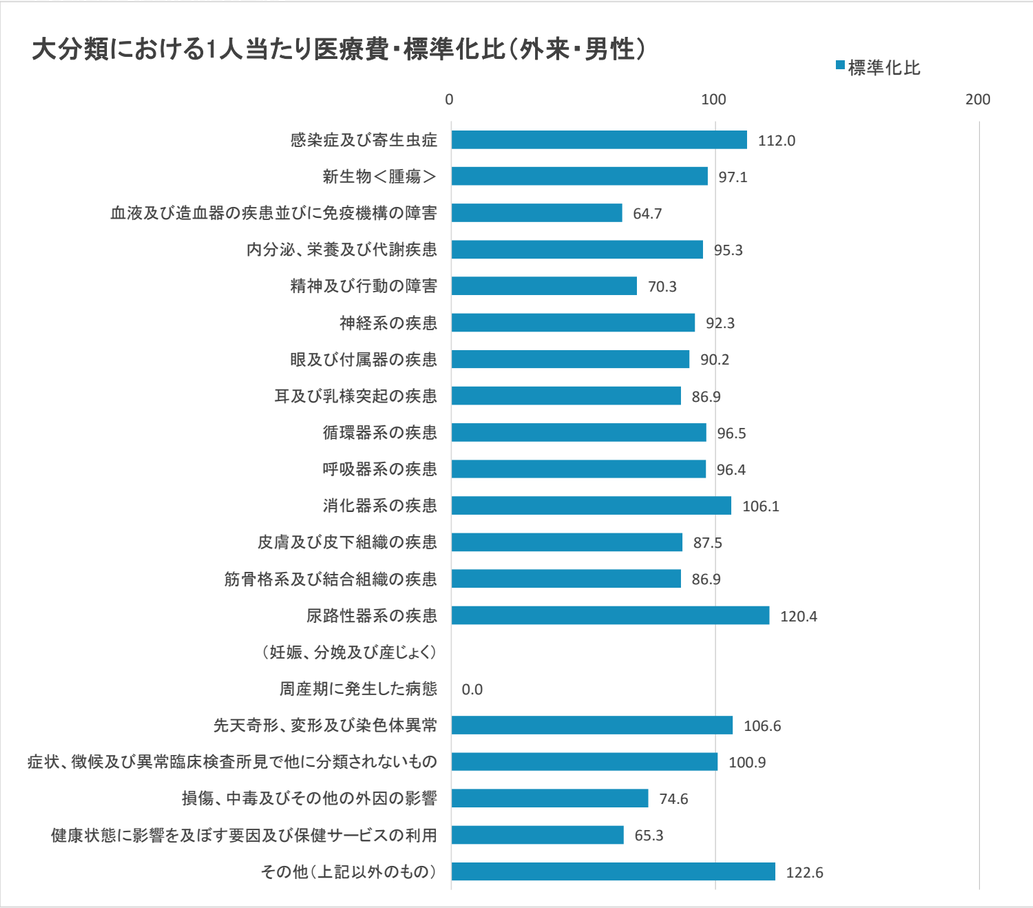

R02年度（累計）【後期高齢者医療】

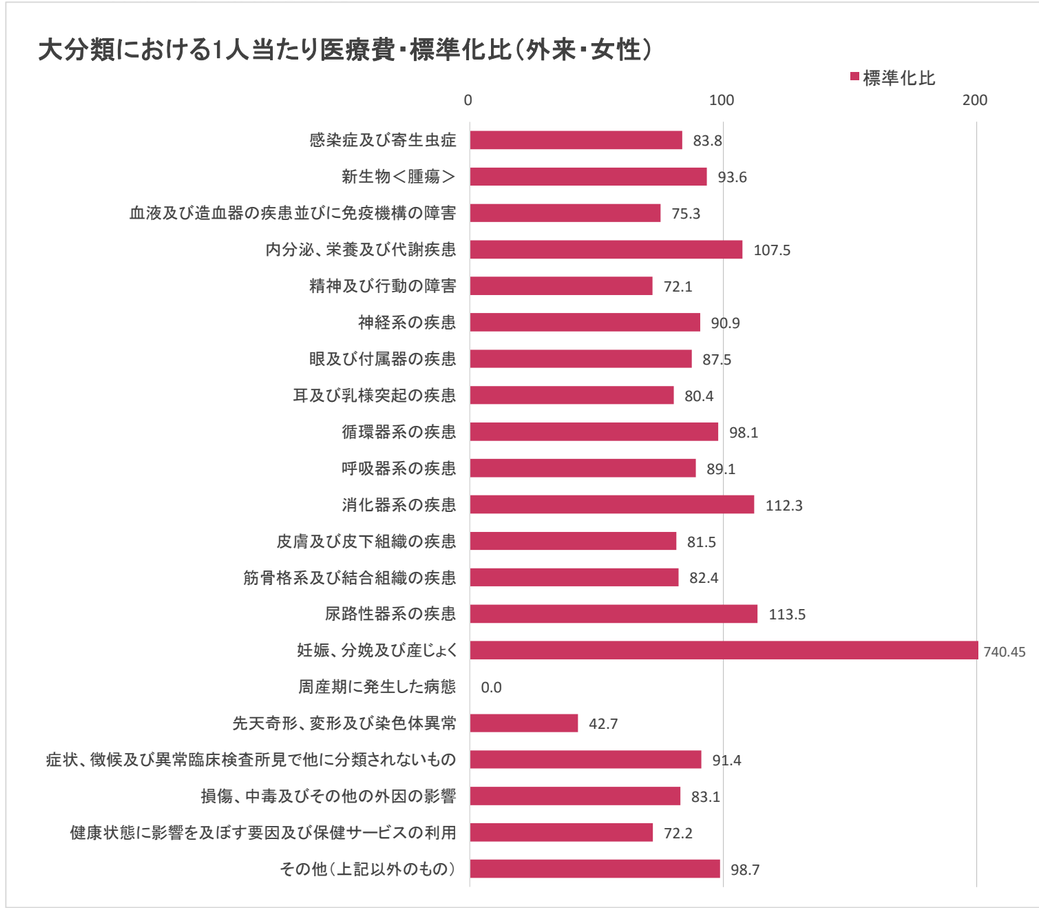

※標準化比の棒グラフ表示は200までとしています

R02年度（累計）【後期高齢者医療】

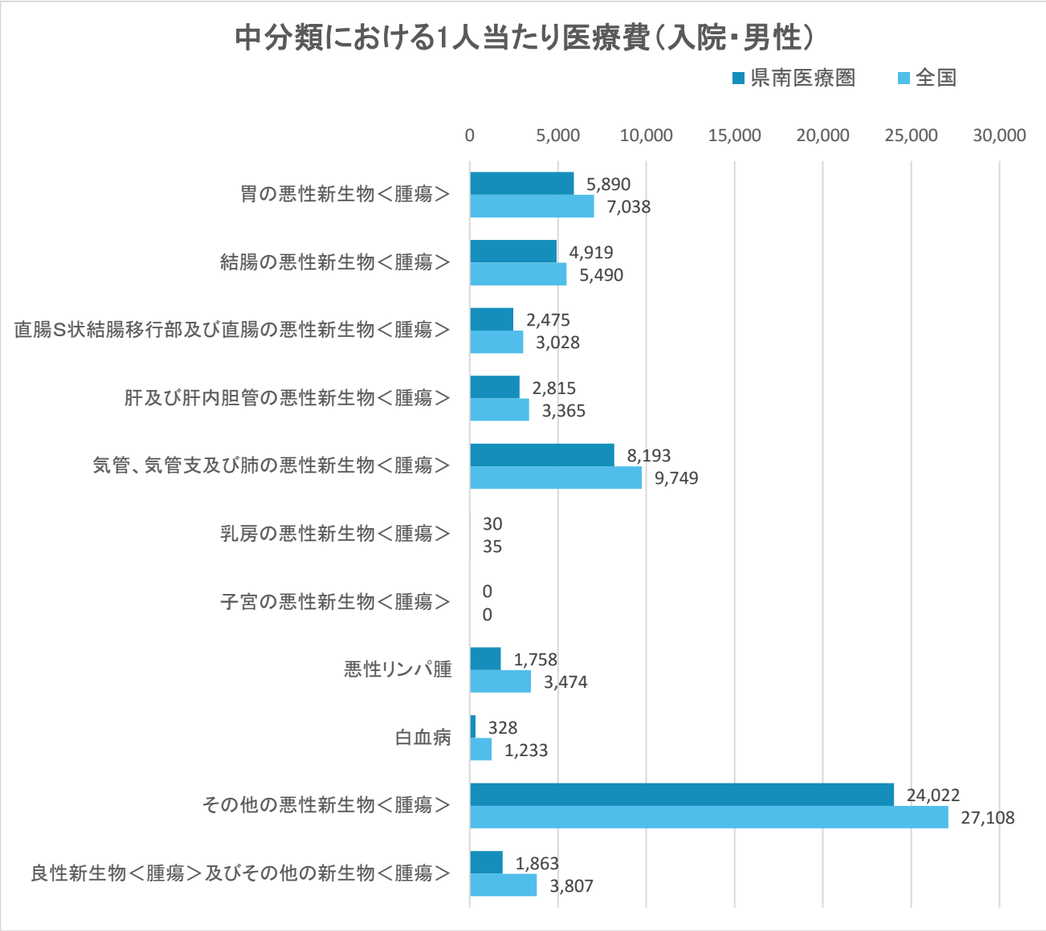

R02年度（累計）【後期高齢者医療】

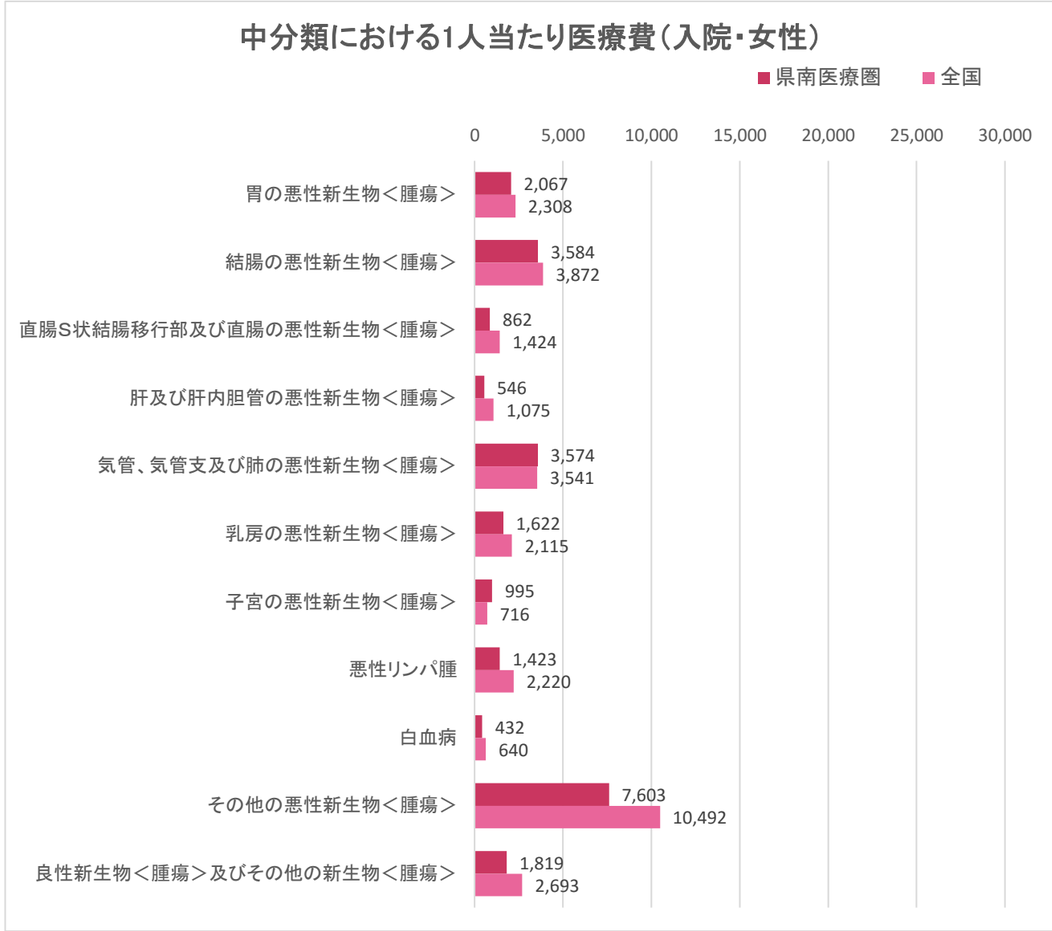

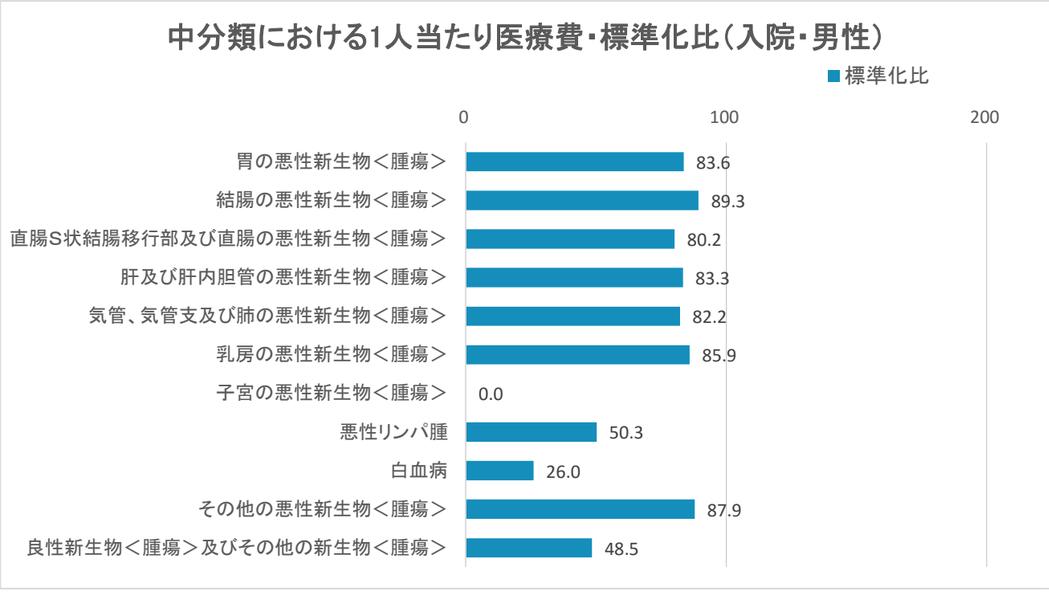

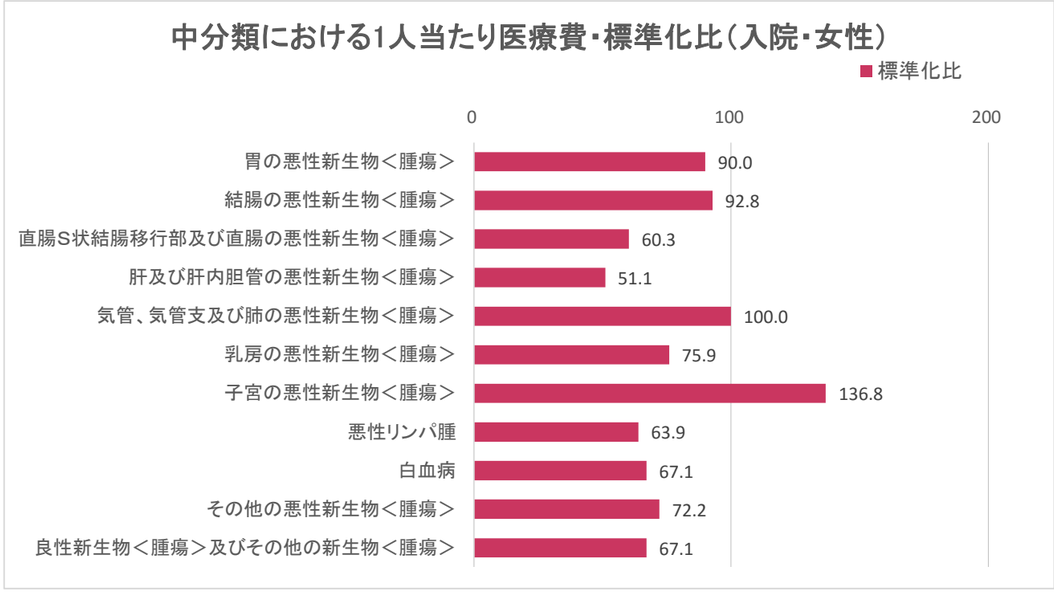

R02年度（累計）【後期高齢者医療】

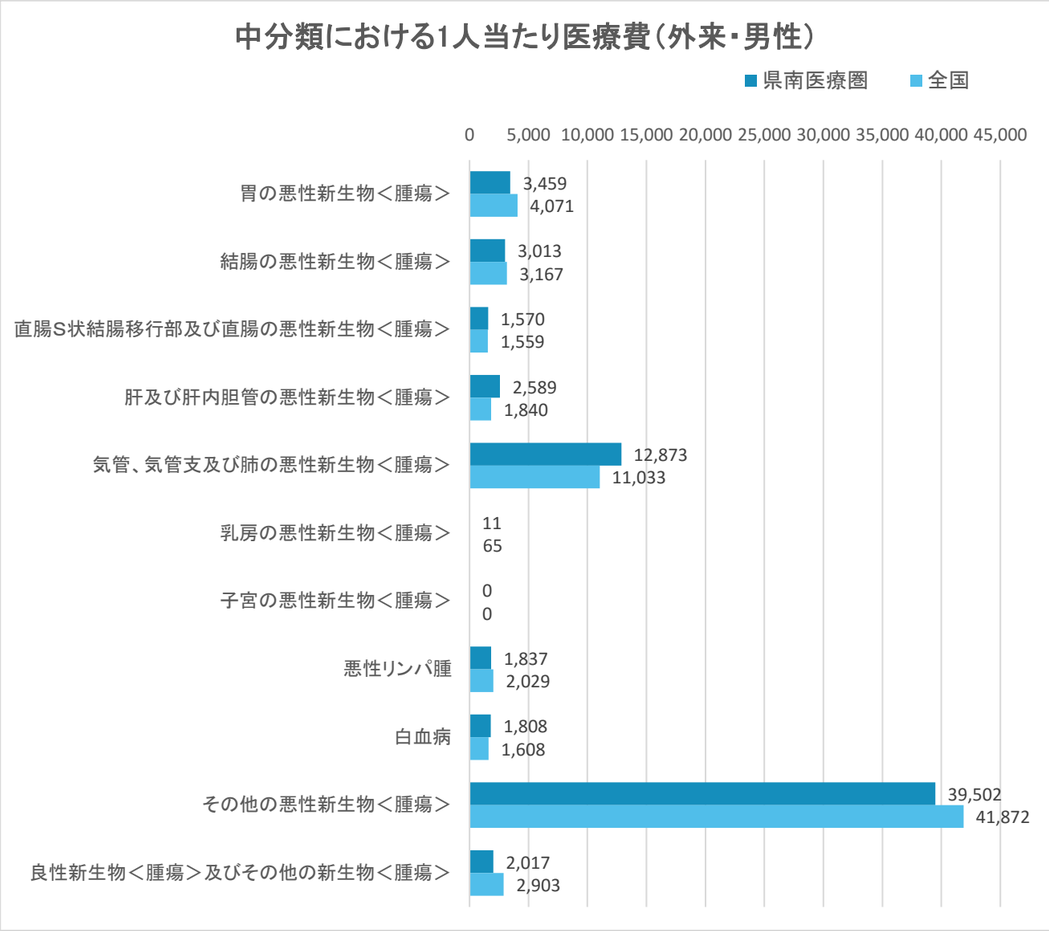

R02年度（累計）【後期高齢者医療】

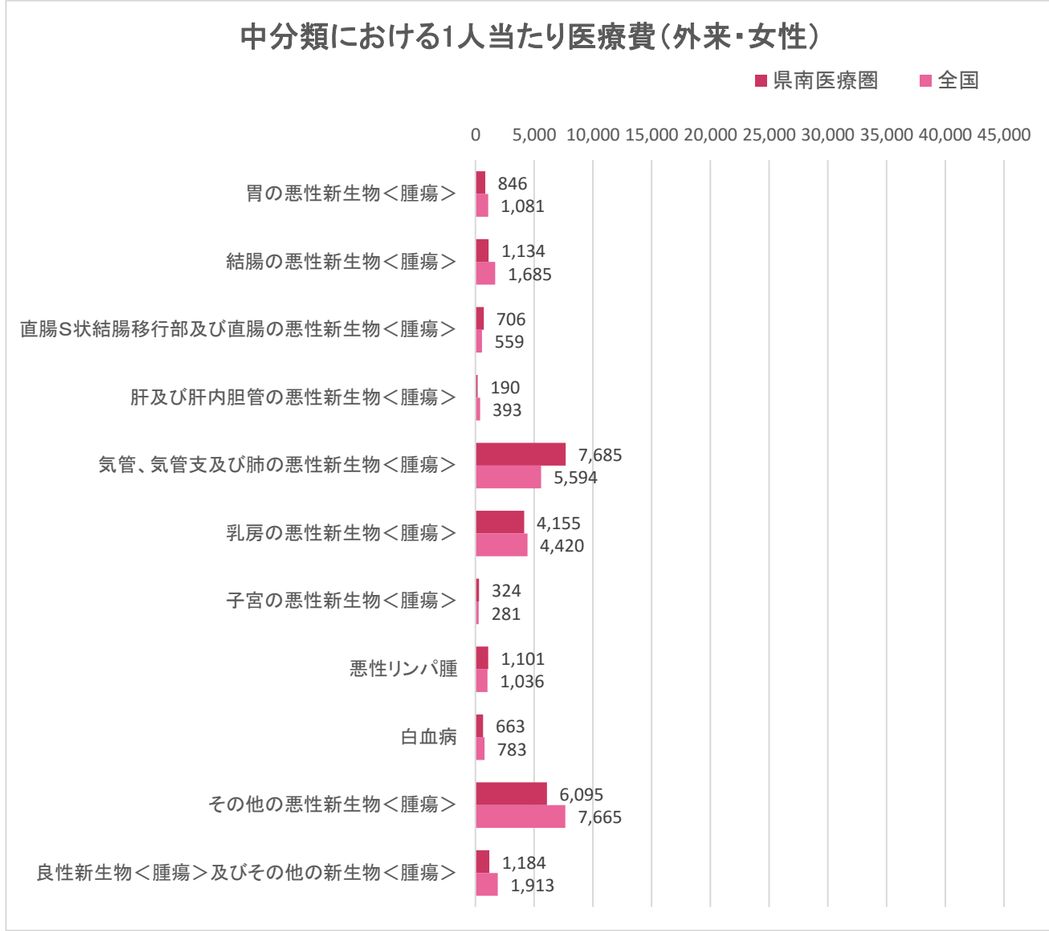

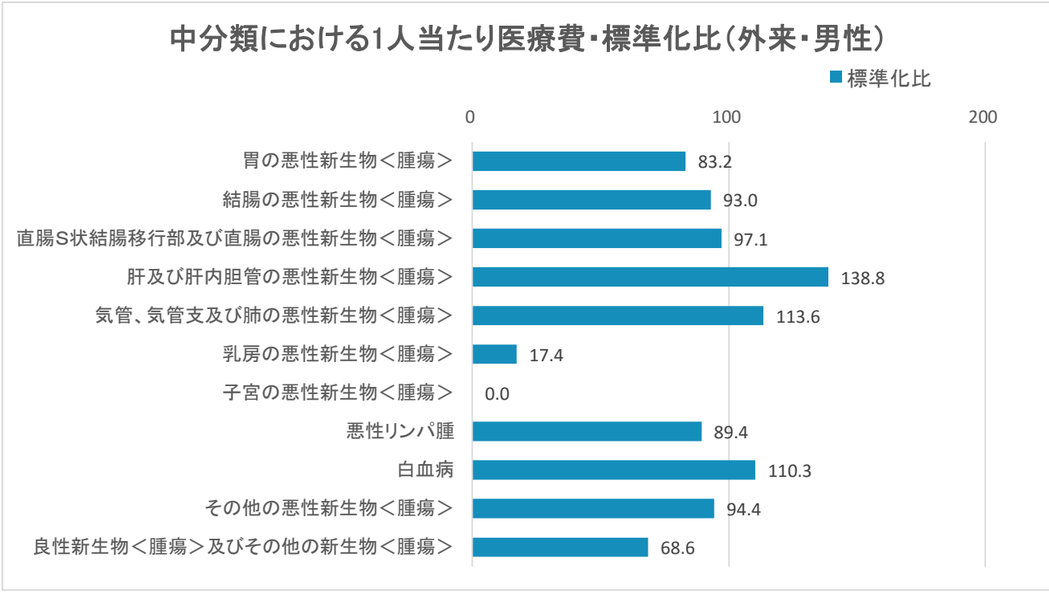

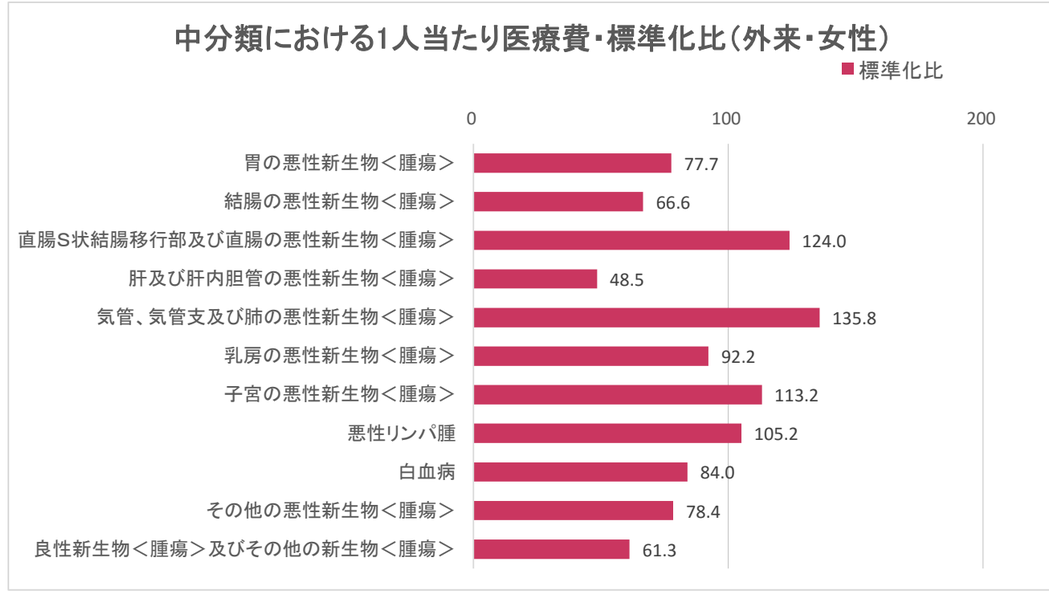

R02年度（累計）【後期高齢者医療】

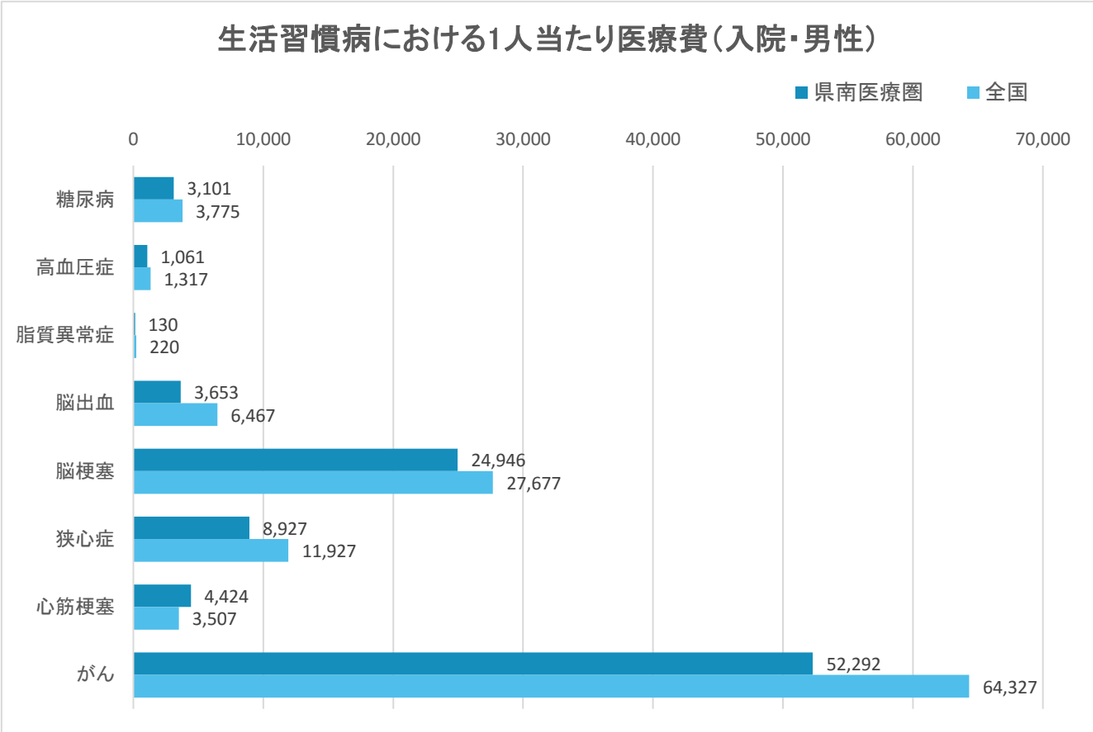

R02年度（累計）【後期高齢者医療】

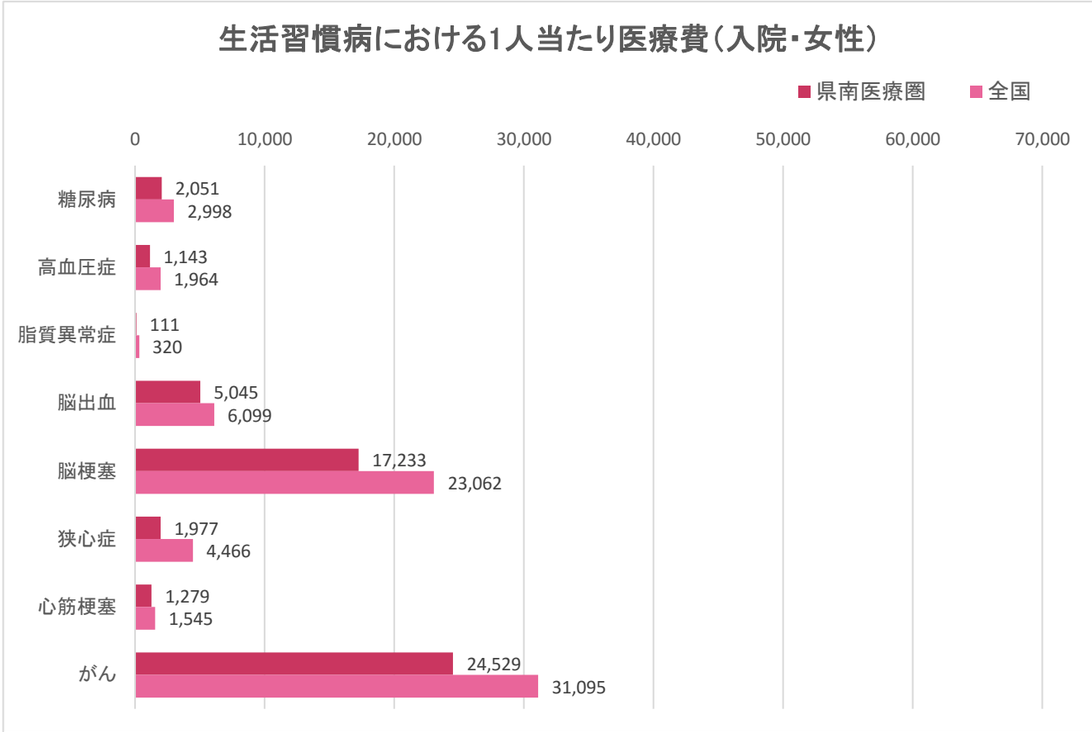

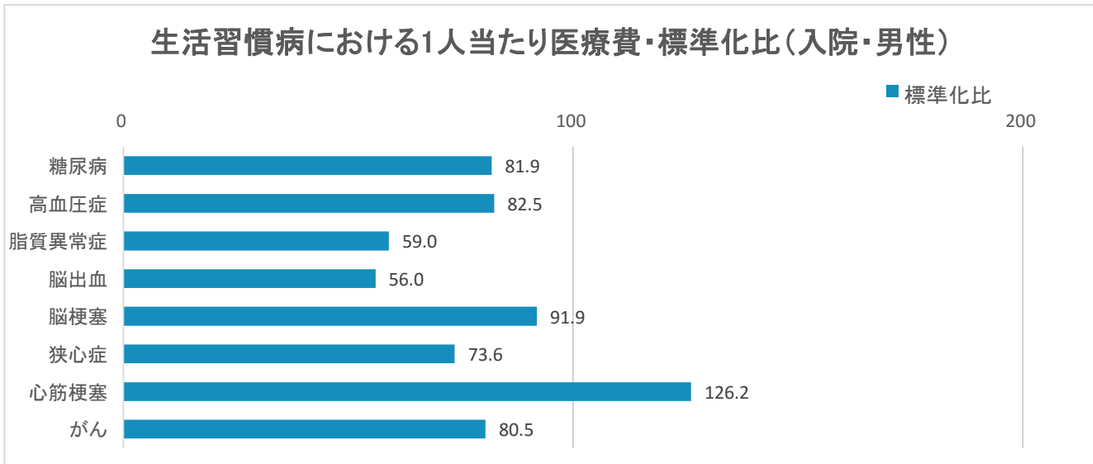

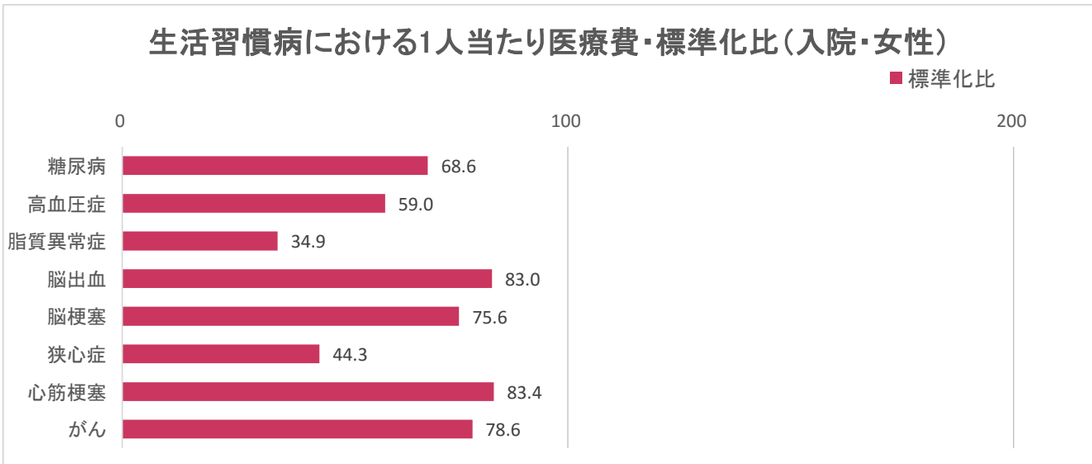

R02年度（累計）【後期高齢者医療】

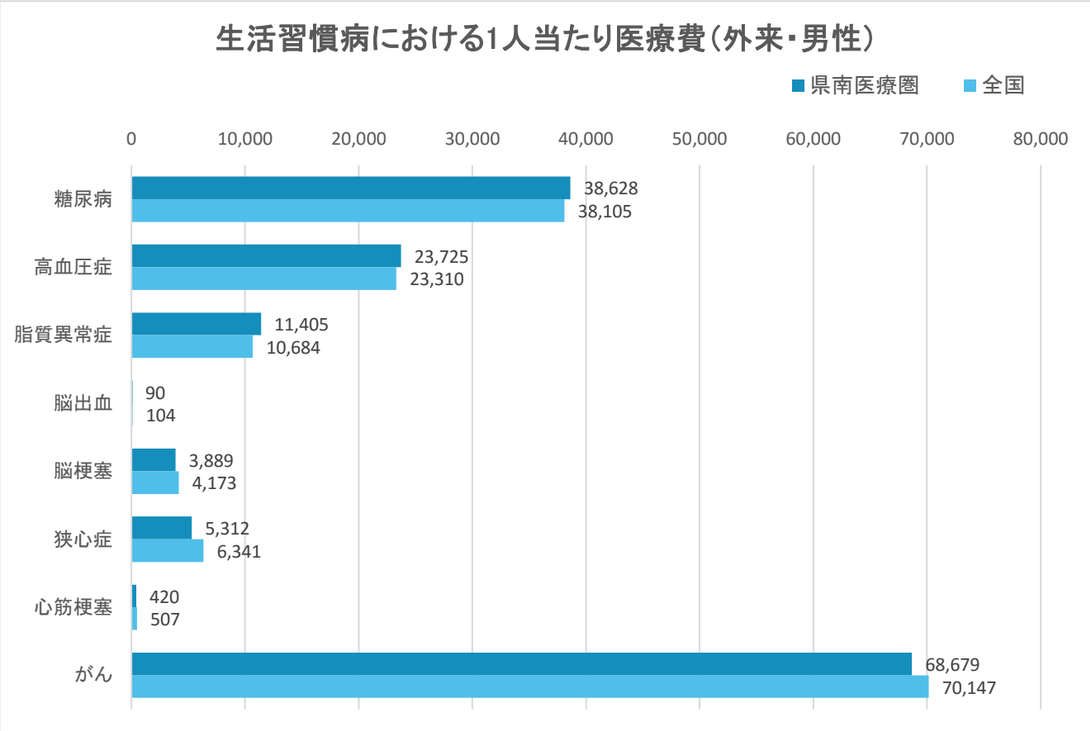

R02年度（累計）【後期高齢者医療】

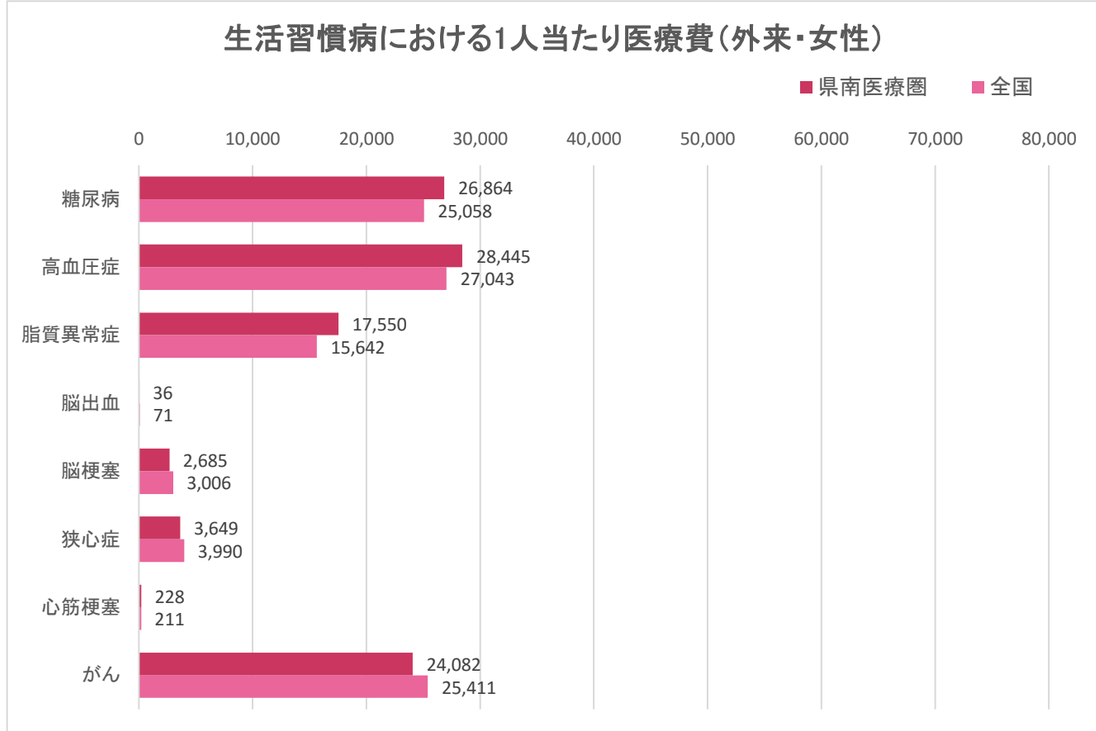

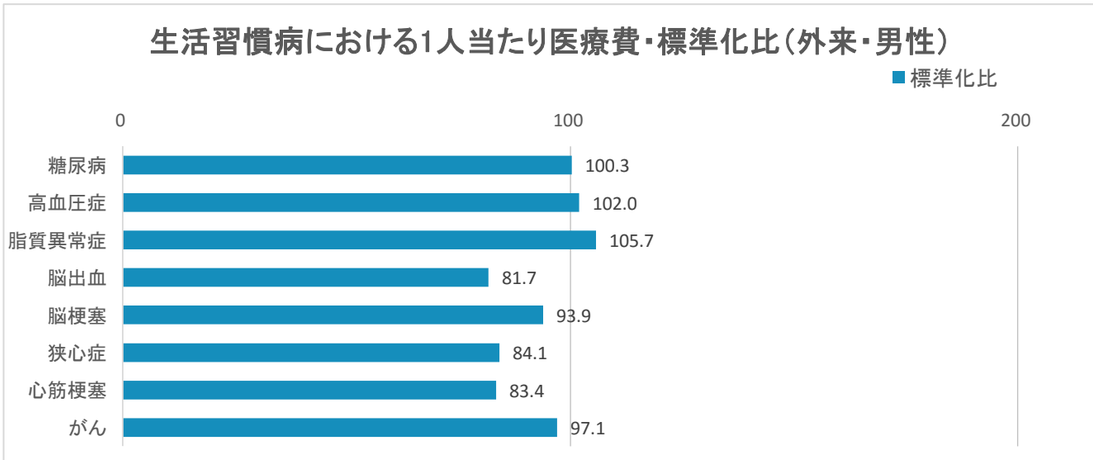

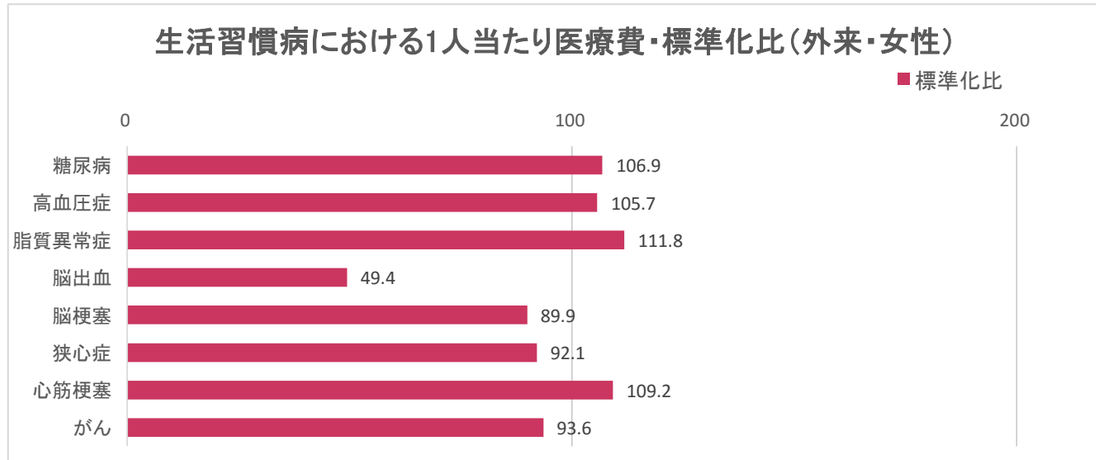

R02年度（累計）【後期高齢者医療】

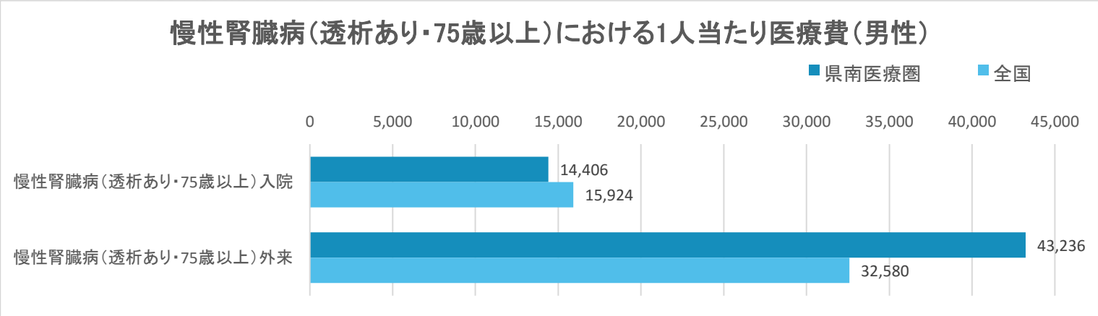

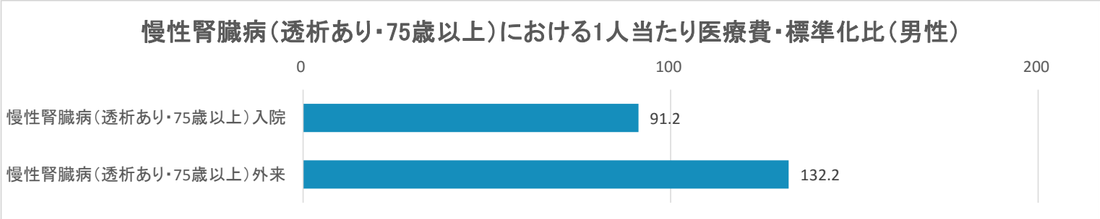

R02年度（累計）【後期高齢者医療】

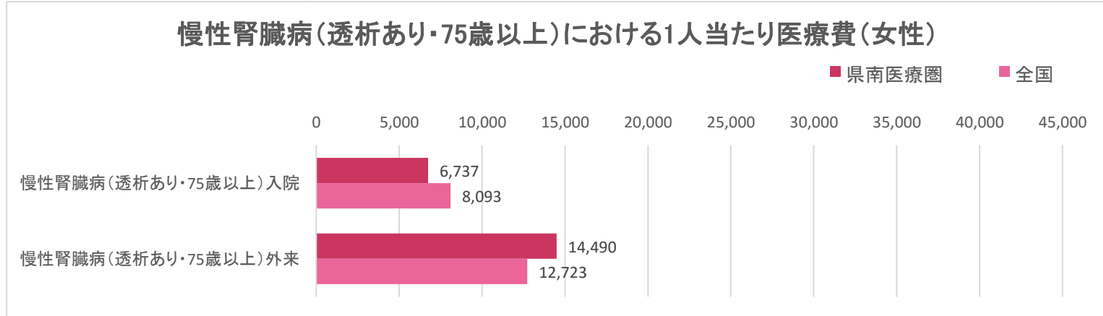

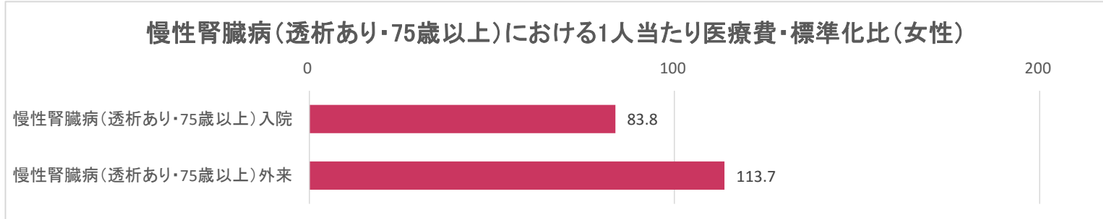

R02年度（累計）【後期高齢者医療】

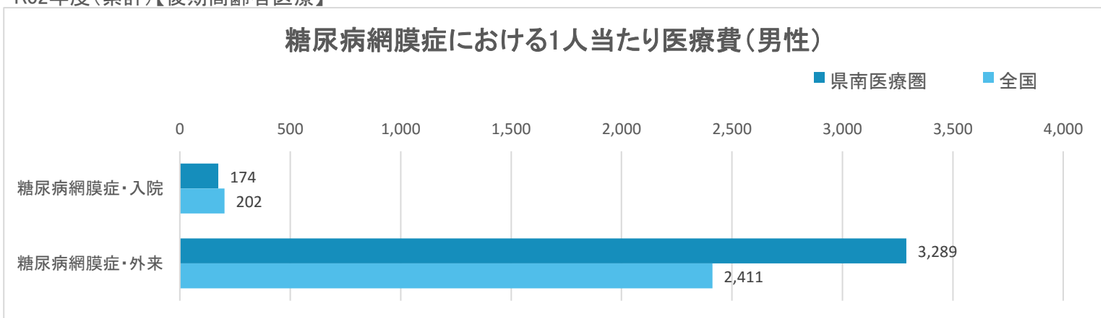

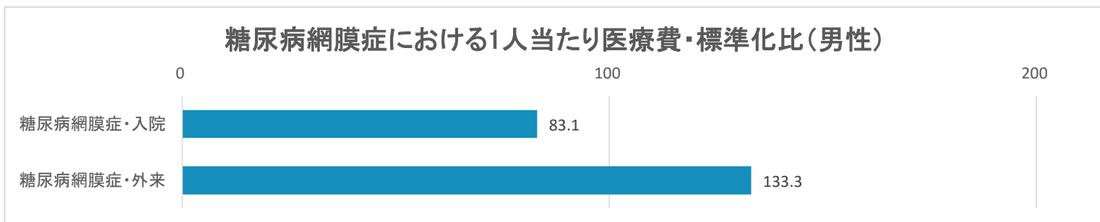

R02年度（累計）【後期高齢者医療】

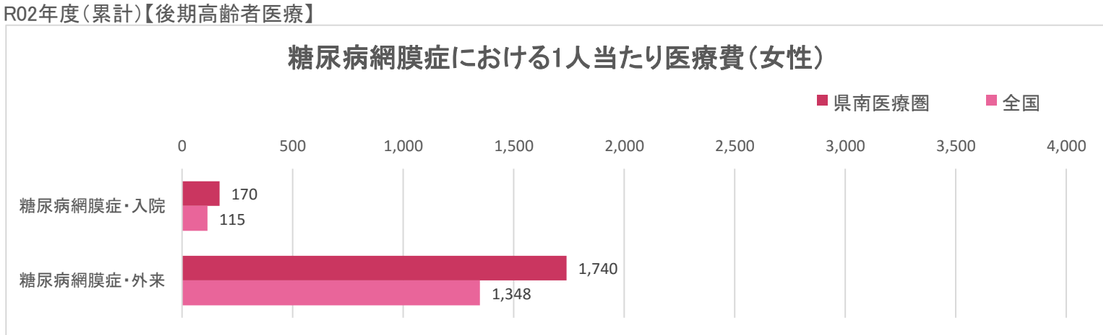

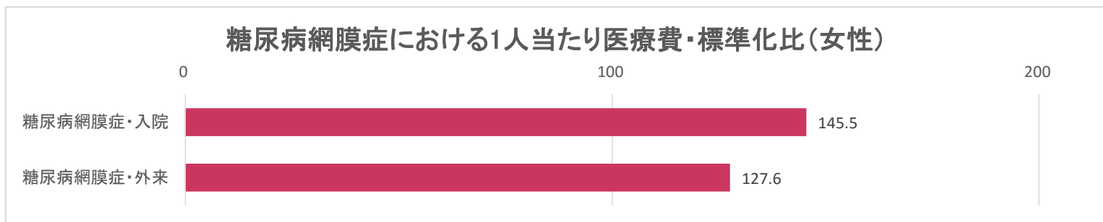

【後期高齢者医療】

生活習慣病における1人当たり医療費の推移（糖尿病・入院・男性）

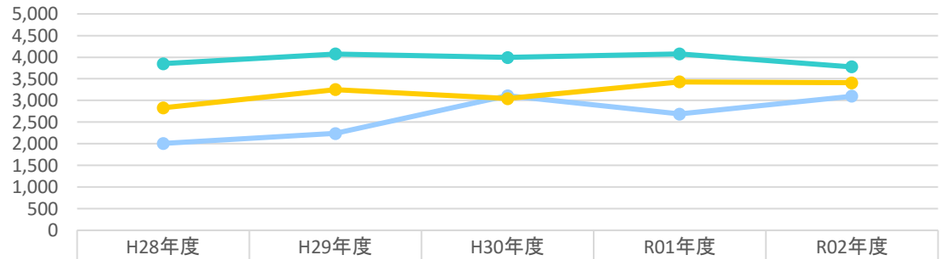

	H28年度	H29年度	H30年度	R01年度	R02年度
県南医療圏	2,008	2,237	3,110	2,686	3,101
栃木県	2,831	3,251	3,044	3,428	3,409
全国	3,850	4,073	3,994	4,076	3,775

県南医療圏　栃木県　全国

生活習慣病における1人当たり医療費の推移（糖尿病・入院・女性）

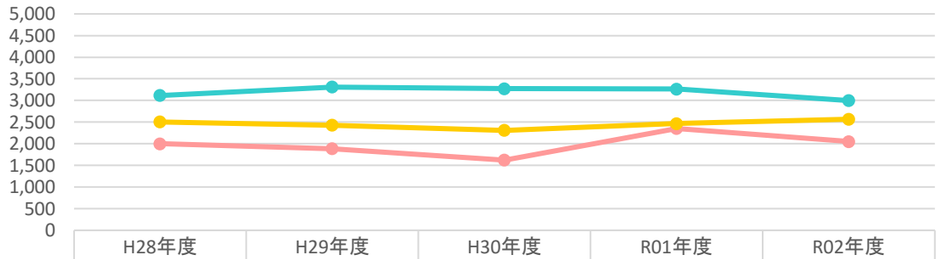

	H28年度	H29年度	H30年度	R01年度	R02年度
県南医療圏	1,999	1,887	1,622	2,352	2,051
栃木県	2,504	2,427	2,308	2,467	2,567
全国	3,116	3,309	3,271	3,265	2,998

県南医療圏　栃木県　全国

生活習慣病における1人当たり医療費の推移（糖尿病・外来・男性）

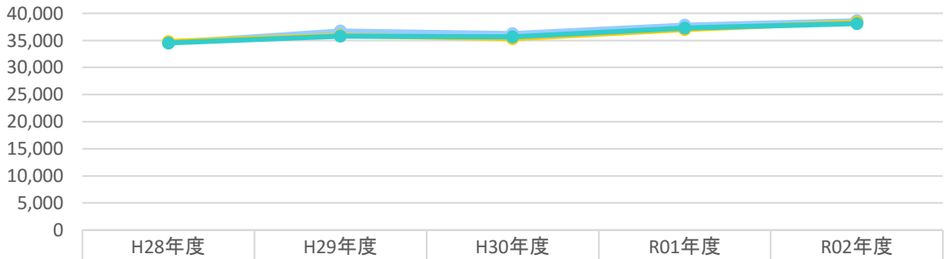

	H28年度	H29年度	H30年度	R01年度	R02年度
県南医療圏	34,606	36,719	36,295	37,832	38,628
栃木県	34,809	35,932	35,315	37,005	38,377
全国	34,540	35,807	35,653	37,294	38,105

県南医療圏　栃木県　全国

生活習慣病における1人当たり医療費の推移（糖尿病・外来・女性）

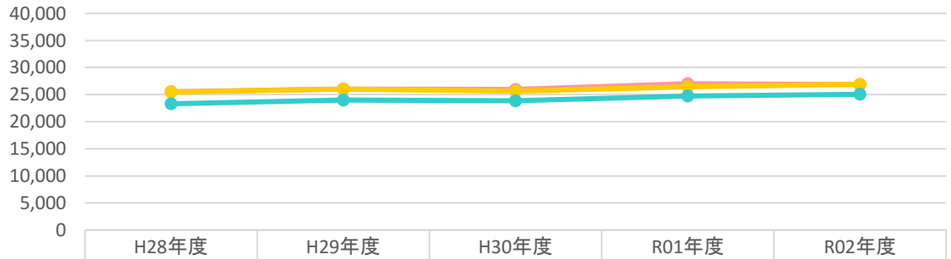

	H28年度	H29年度	H30年度	R01年度	R02年度
県南医療圏	25,543	26,033	25,961	27,022	26,864
栃木県	25,472	26,019	25,645	26,424	26,924
全国	23,311	23,991	23,862	24,724	25,058

県南医療圏　栃木県　全国

【後期高齢者医療】

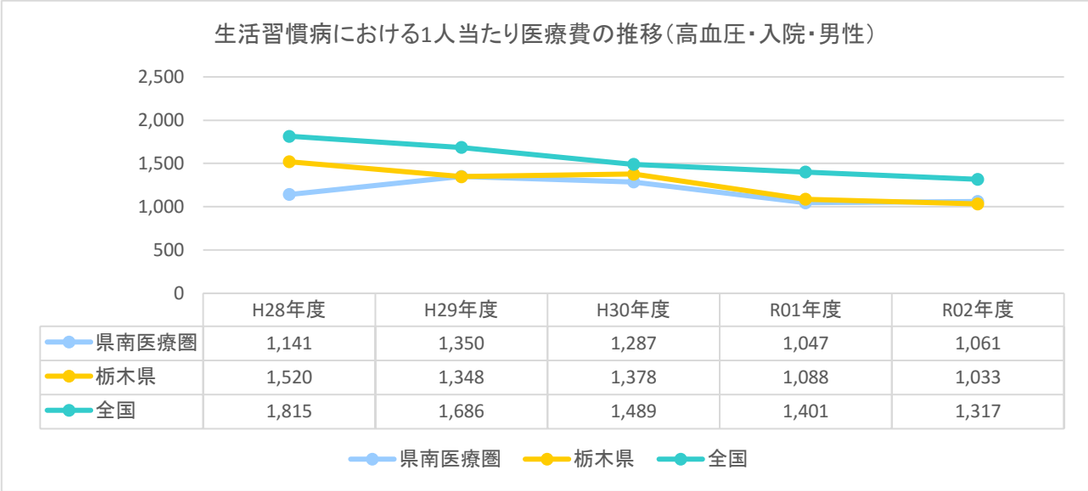

	H28年度	H29年度	H30年度	R01年度	R02年度
県南医療圏	1,141	1,350	1,287	1,047	1,061
栃木県	1,520	1,348	1,378	1,088	1,033
全国	1,815	1,686	1,489	1,401	1,317

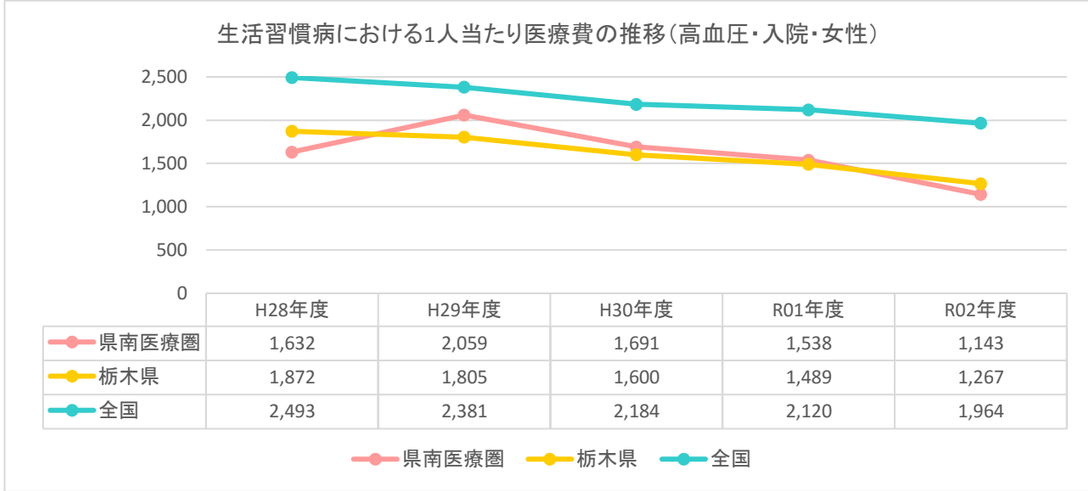

	H28年度	H29年度	H30年度	R01年度	R02年度
県南医療圏	1,632	2,059	1,691	1,538	1,143
栃木県	1,872	1,805	1,600	1,489	1,267
全国	2,493	2,381	2,184	2,120	1,964

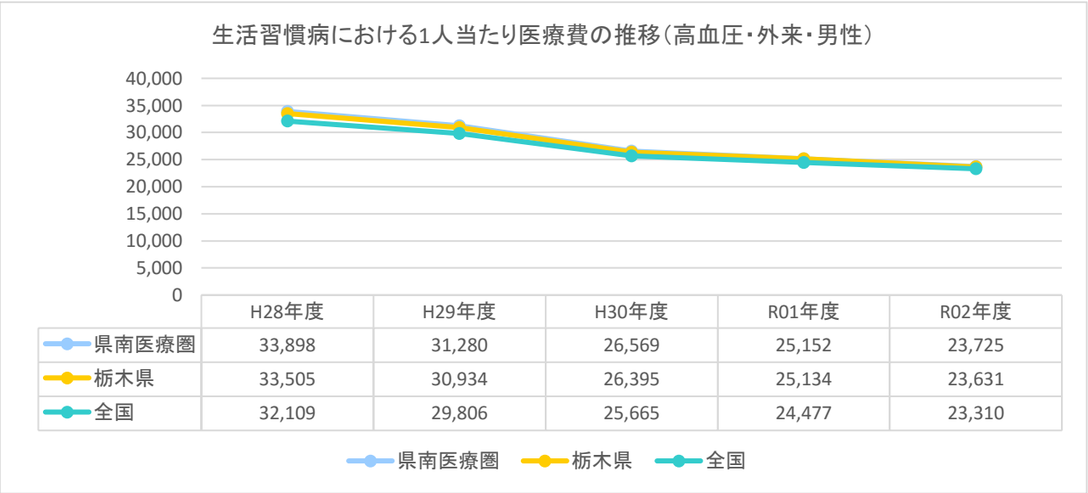

	H28年度	H29年度	H30年度	R01年度	R02年度
県南医療圏	33,898	31,280	26,569	25,152	23,725
栃木県	33,505	30,934	26,395	25,134	23,631
全国	32,109	29,806	25,665	24,477	23,310

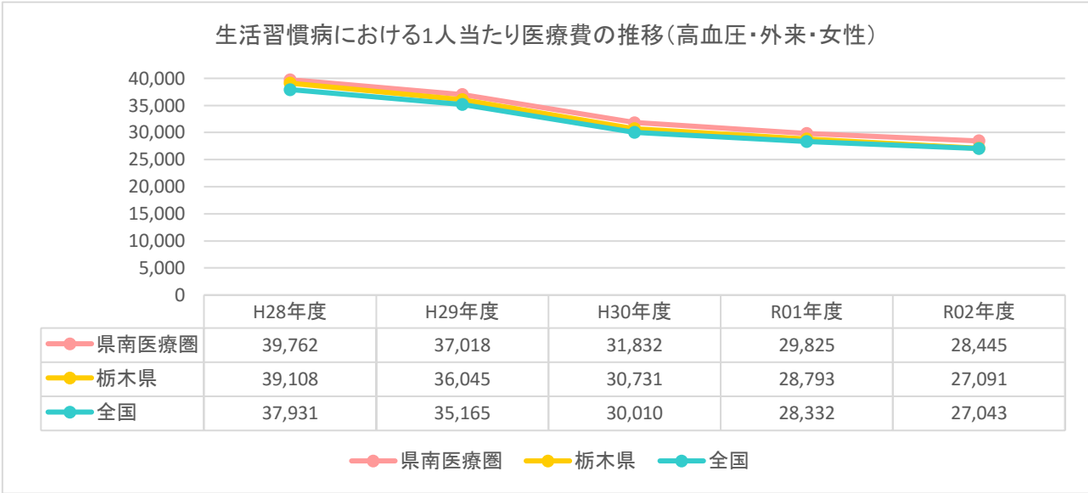

	H28年度	H29年度	H30年度	R01年度	R02年度
県南医療圏	39,762	37,018	31,832	29,825	28,445
栃木県	39,108	36,045	30,731	28,793	27,091
全国	37,931	35,165	30,010	28,332	27,043

【後期高齢者医療】

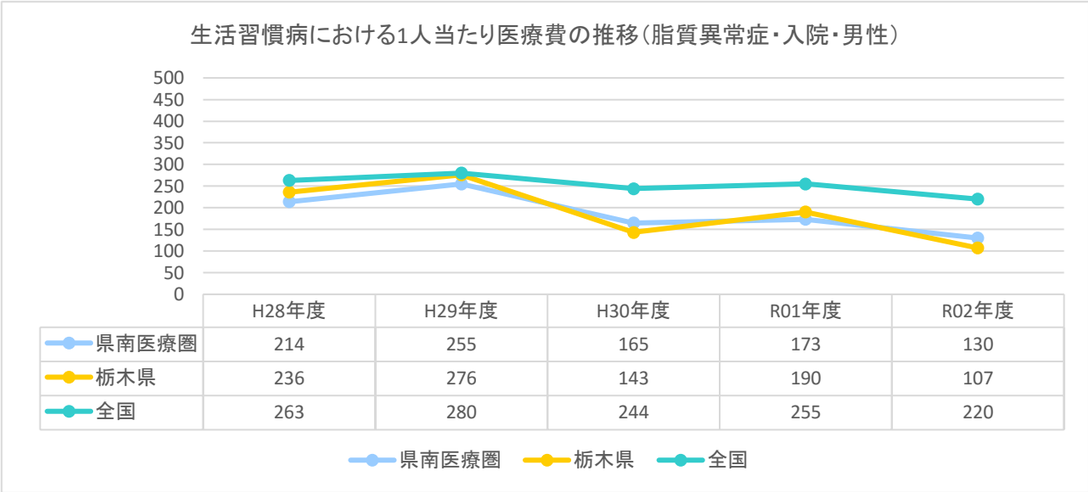

	H28年度	H29年度	H30年度	R01年度	R02年度
県南医療圏	214	255	165	173	130
栃木県	236	276	143	190	107
全国	263	280	244	255	220

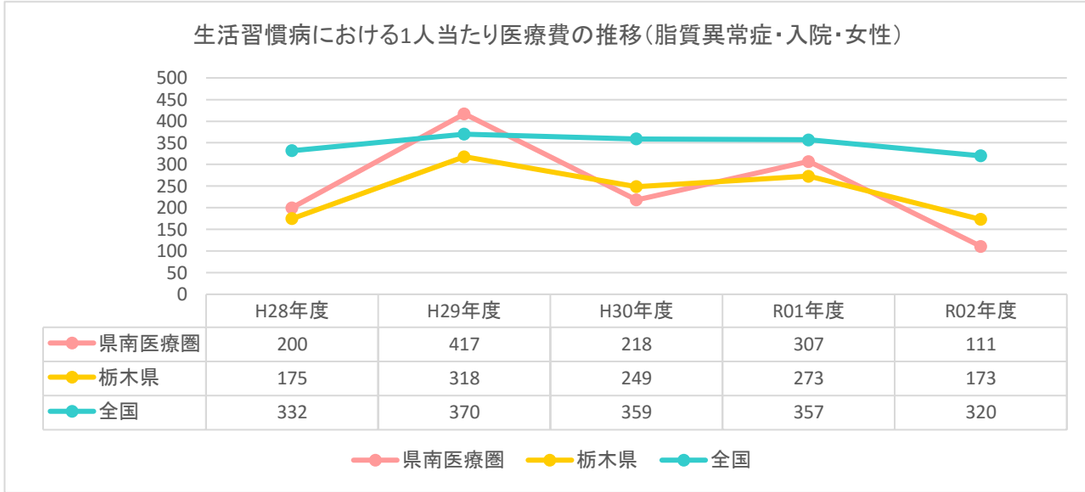

	H28年度	H29年度	H30年度	R01年度	R02年度
県南医療圏	200	417	218	307	111
栃木県	175	318	249	273	173
全国	332	370	359	357	320

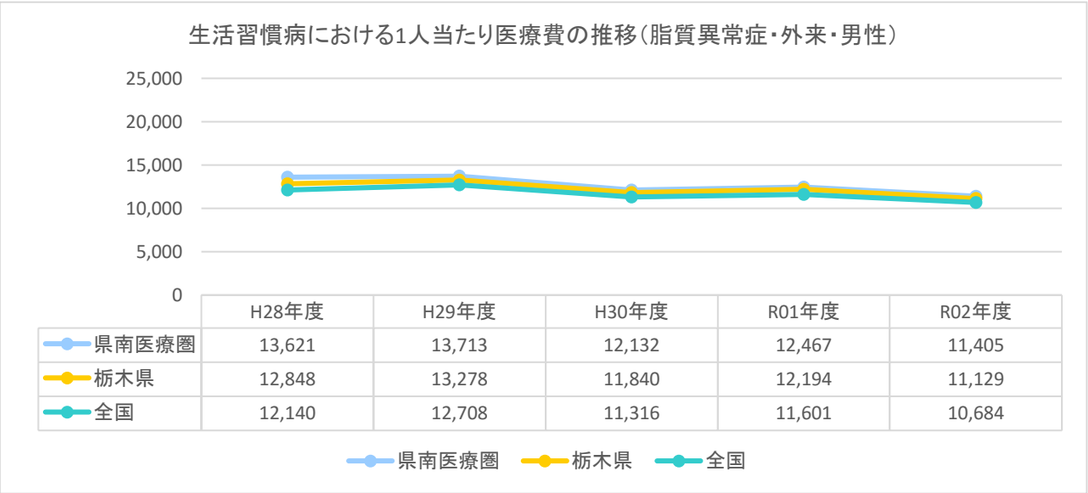

	H28年度	H29年度	H30年度	R01年度	R02年度
県南医療圏	13,621	13,713	12,132	12,467	11,405
栃木県	12,848	13,278	11,840	12,194	11,129
全国	12,140	12,708	11,316	11,601	10,684

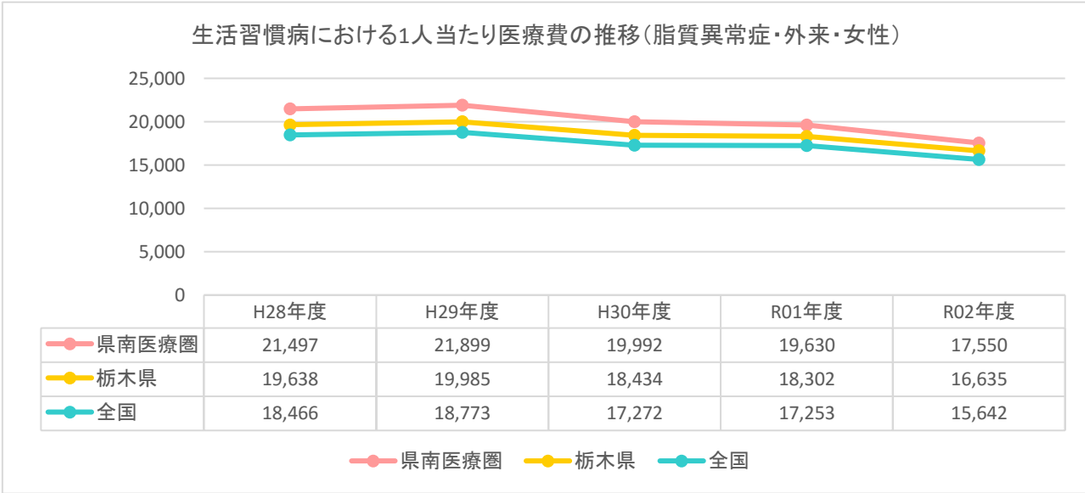

	H28年度	H29年度	H30年度	R01年度	R02年度
県南医療圏	21,497	21,899	19,992	19,630	17,550
栃木県	19,638	19,985	18,434	18,302	16,635
全国	18,466	18,773	17,272	17,253	15,642

【後期高齢者医療】

生活習慣病における1人当たり医療費の推移（脳出血・入院・男性）

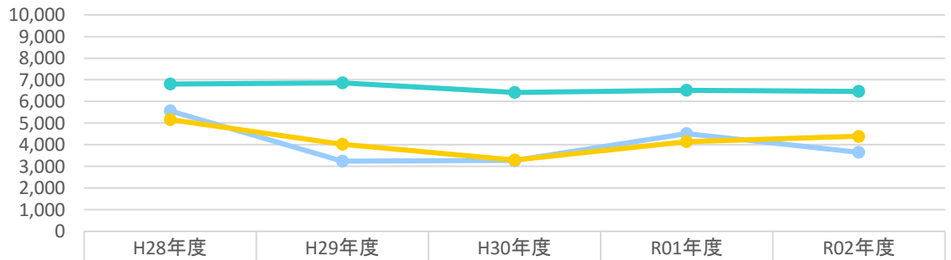

	H28年度	H29年度	H30年度	R01年度	R02年度
県南医療圏	5,566	3,243	3,269	4,522	3,653
栃木県	5,163	4,021	3,293	4,148	4,392
全国	6,803	6,859	6,417	6,521	6,467

県南医療圏　栃木県　全国

生活習慣病における1人当たり医療費の推移（脳出血・入院・女性）

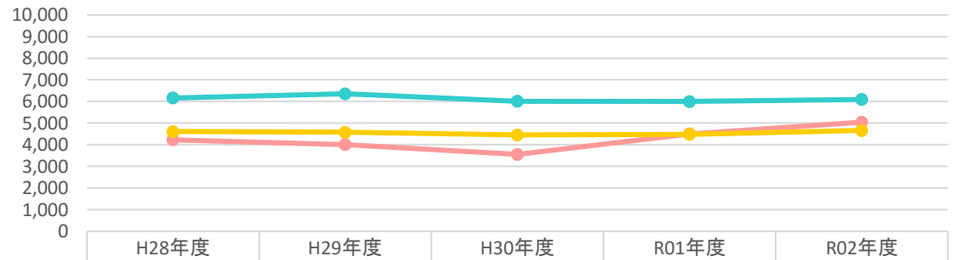

	H28年度	H29年度	H30年度	R01年度	R02年度
県南医療圏	4,231	4,007	3,556	4,502	5,045
栃木県	4,612	4,579	4,456	4,480	4,664
全国	6,160	6,356	6,015	6,003	6,099

県南医療圏　栃木県　全国

生活習慣病における1人当たり医療費の推移（脳出血・外来・男性）

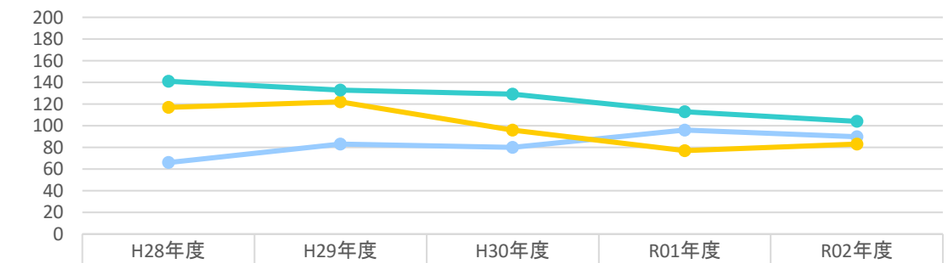

	H28年度	H29年度	H30年度	R01年度	R02年度
県南医療圏	66	83	80	96	90
栃木県	117	122	96	77	83
全国	141	133	129	113	104

県南医療圏　栃木県　全国

生活習慣病における1人当たり医療費の推移（脳出血・外来・女性）

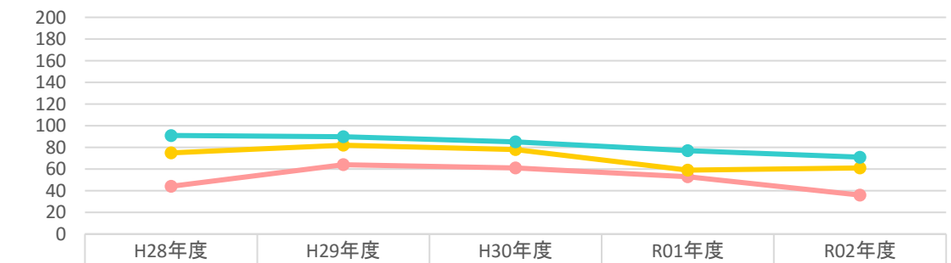

	H28年度	H29年度	H30年度	R01年度	R02年度
県南医療圏	44	64	61	53	36
栃木県	75	82	78	59	61
全国	91	90	85	77	71

県南医療圏　栃木県　全国

【後期高齢者医療】

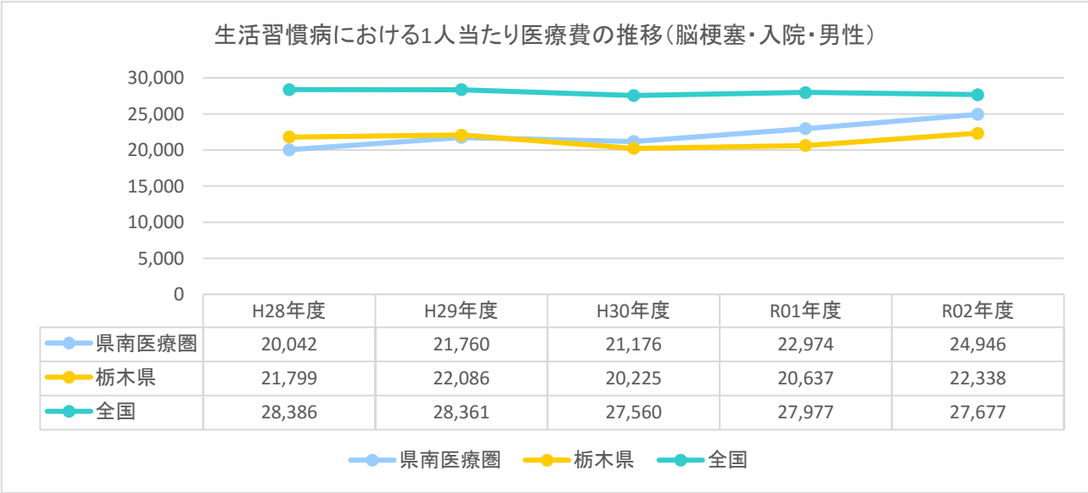

	H28年度	H29年度	H30年度	R01年度	R02年度
県南医療圏	20,042	21,760	21,176	22,974	24,946
栃木県	21,799	22,086	20,225	20,637	22,338
全国	28,386	28,361	27,560	27,977	27,677

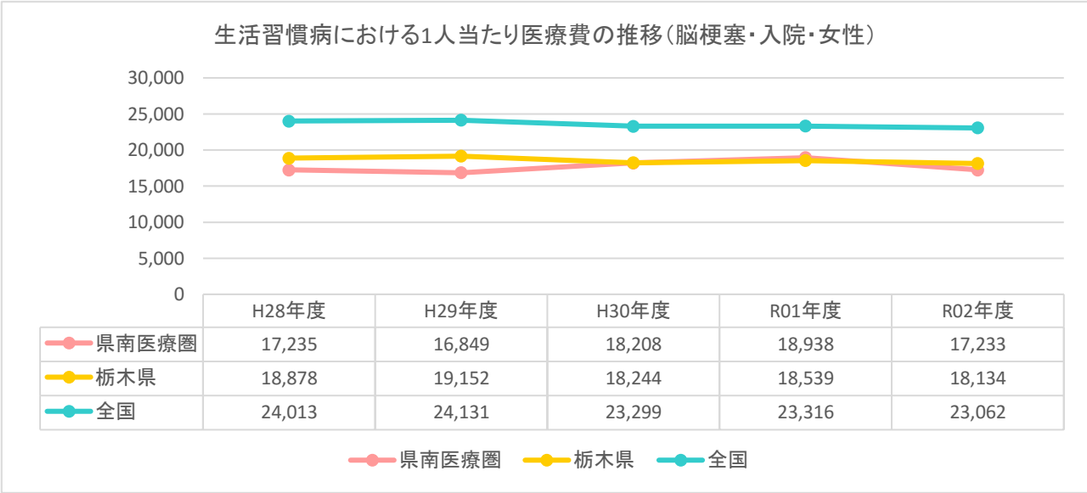

	H28年度	H29年度	H30年度	R01年度	R02年度
県南医療圏	17,235	16,849	18,208	18,938	17,233
栃木県	18,878	19,152	18,244	18,539	18,134
全国	24,013	24,131	23,299	23,316	23,062

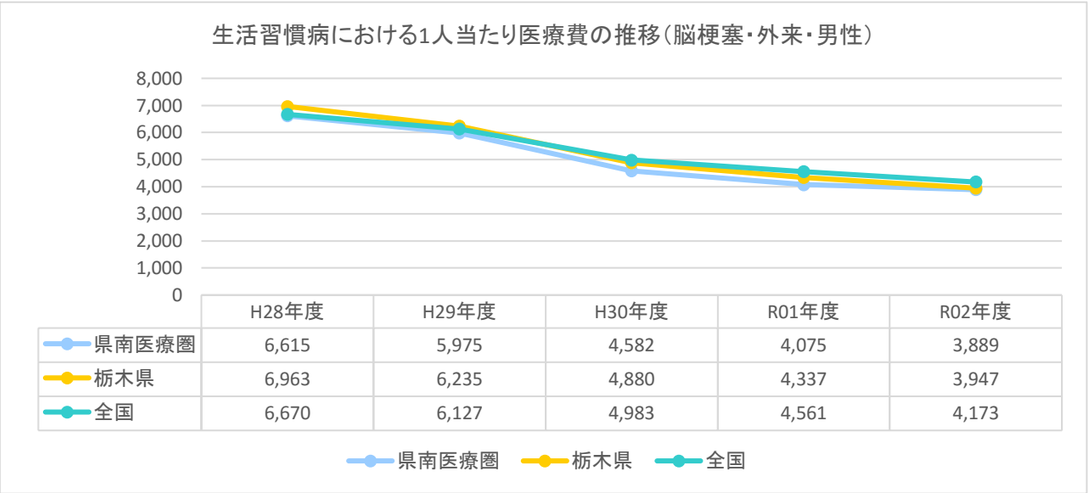

	H28年度	H29年度	H30年度	R01年度	R02年度
県南医療圏	6,615	5,975	4,582	4,075	3,889
栃木県	6,963	6,235	4,880	4,337	3,947
全国	6,670	6,127	4,983	4,561	4,173

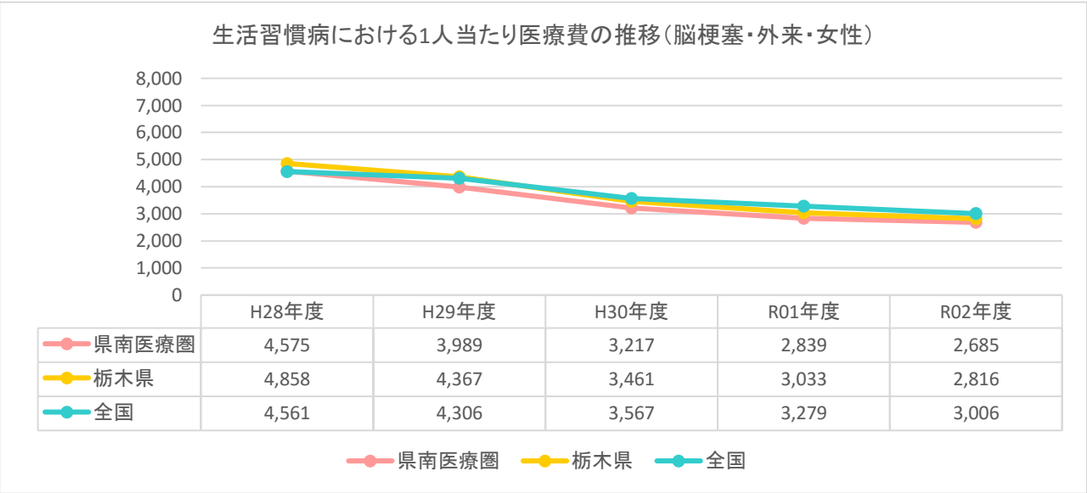

	H28年度	H29年度	H30年度	R01年度	R02年度
県南医療圏	4,575	3,989	3,217	2,839	2,685
栃木県	4,858	4,367	3,461	3,033	2,816
全国	4,561	4,306	3,567	3,279	3,006

【後期高齢者医療】

生活習慣病における1人当たり医療費の推移（狭心症・入院・男性）

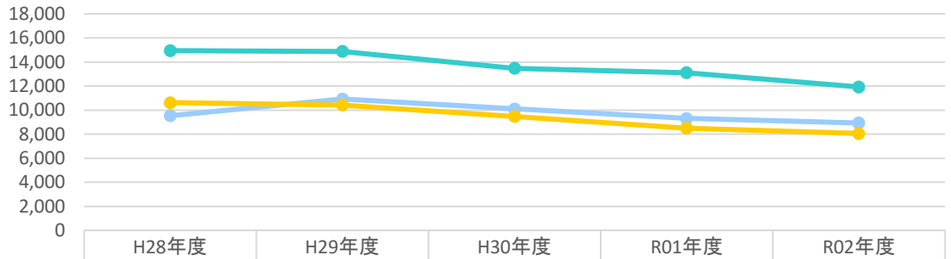

	H28年度	H29年度	H30年度	R01年度	R02年度
県南医療圏	9,529	10,923	10,098	9,302	8,927
栃木県	10,625	10,428	9,475	8,503	8,059
全国	14,947	14,883	13,485	13,108	11,927

県南医療圏　栃木県　全国

生活習慣病における1人当たり医療費の推移（狭心症・入院・女性）

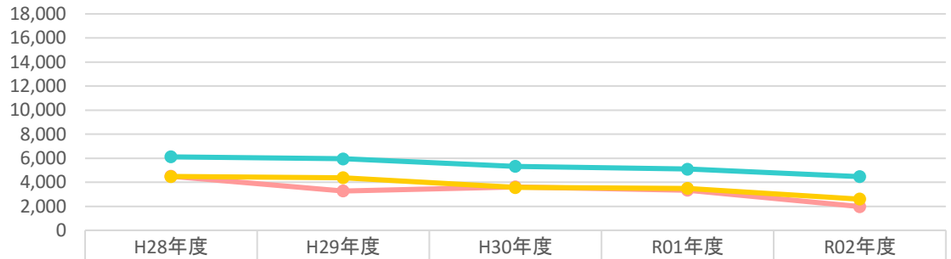

	H28年度	H29年度	H30年度	R01年度	R02年度
県南医療圏	4,492	3,280	3,602	3,343	1,977
栃木県	4,483	4,366	3,564	3,489	2,593
全国	6,110	5,947	5,319	5,094	4,466

県南医療圏　栃木県　全国

生活習慣病における1人当たり医療費の推移（狭心症・外来・男性）

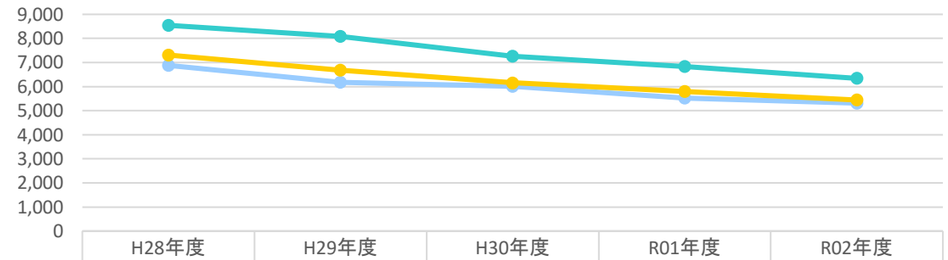

	H28年度	H29年度	H30年度	R01年度	R02年度
県南医療圏	6,880	6,173	6,006	5,520	5,312
栃木県	7,310	6,678	6,155	5,798	5,442
全国	8,545	8,086	7,263	6,832	6,341

県南医療圏　栃木県　全国

生活習慣病における1人当たり医療費の推移（狭心症・外来・女性）

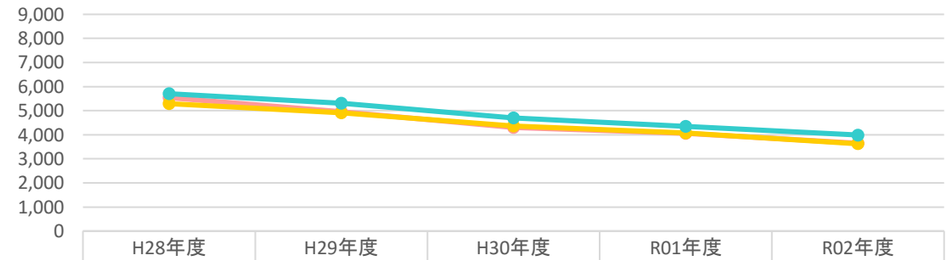

	H28年度	H29年度	H30年度	R01年度	R02年度
県南医療圏	5,539	4,956	4,306	4,052	3,649
栃木県	5,292	4,907	4,368	4,070	3,624
全国	5,705	5,303	4,703	4,345	3,990

県南医療圏　栃木県　全国

【後期高齢者医療】

生活習慣病における1人当たり医療費の推移（心筋梗塞・入院・男性）

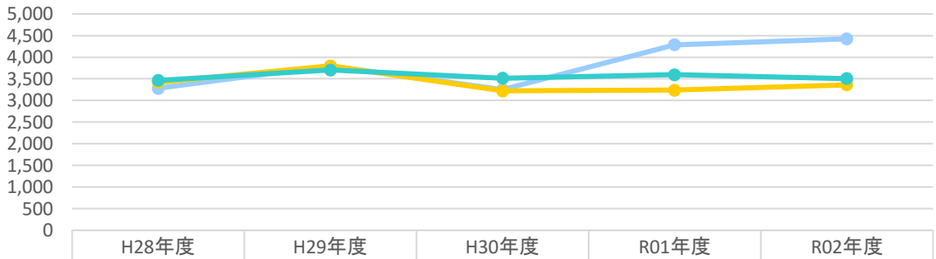

	H28年度	H29年度	H30年度	R01年度	R02年度
県南医療圏	3,282	3,799	3,252	4,288	4,424
栃木県	3,423	3,800	3,223	3,239	3,360
全国	3,463	3,706	3,515	3,594	3,507

県南医療圏　栃木県　全国

生活習慣病における1人当たり医療費の推移（心筋梗塞・入院・女性）

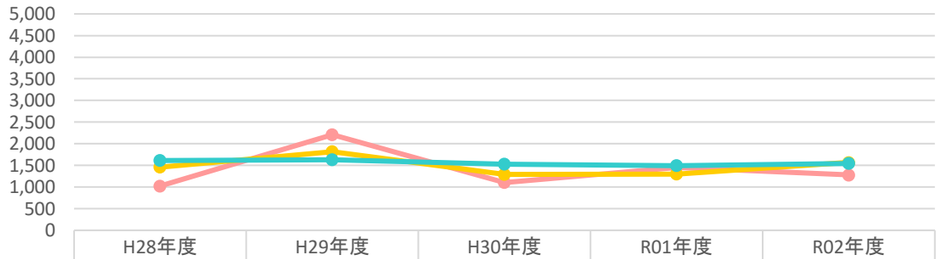

	H28年度	H29年度	H30年度	R01年度	R02年度
県南医療圏	1,025	2,209	1,106	1,450	1,279
栃木県	1,462	1,816	1,292	1,299	1,567
全国	1,613	1,630	1,528	1,493	1,545

県南医療圏　栃木県　全国

生活習慣病における1人当たり医療費の推移（心筋梗塞・外来・男性）

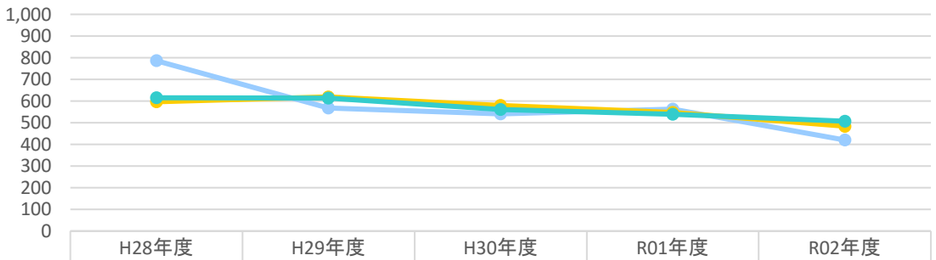

	H28年度	H29年度	H30年度	R01年度	R02年度
県南医療圏	786	568	540	563	420
栃木県	596	619	579	548	484
全国	615	614	561	539	507

県南医療圏　栃木県　全国

生活習慣病における1人当たり医療費の推移（心筋梗塞・外来・女性）

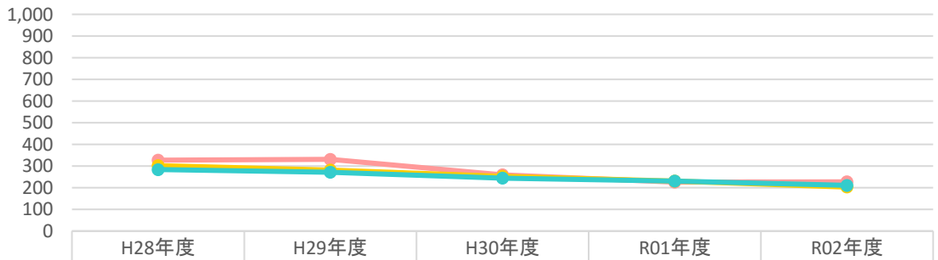

	H28年度	H29年度	H30年度	R01年度	R02年度
県南医療圏	328	331	260	226	228
栃木県	302	282	253	230	203
全国	284	272	244	230	211

県南医療圏　栃木県　全国

【後期高齢者医療】

生活習慣病における1人当たり医療費の推移（がん・入院・男性）

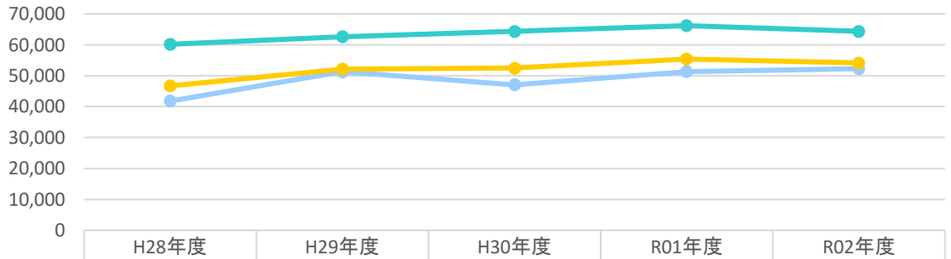

	H28年度	H29年度	H30年度	R01年度	R02年度
県南医療圏	41,811	51,273	47,091	51,332	52,292
栃木県	46,708	52,197	52,451	55,395	54,107
全国	60,182	62,626	64,336	66,198	64,327

県南医療圏　栃木県　全国

生活習慣病における1人当たり医療費の推移（がん・入院・女性）

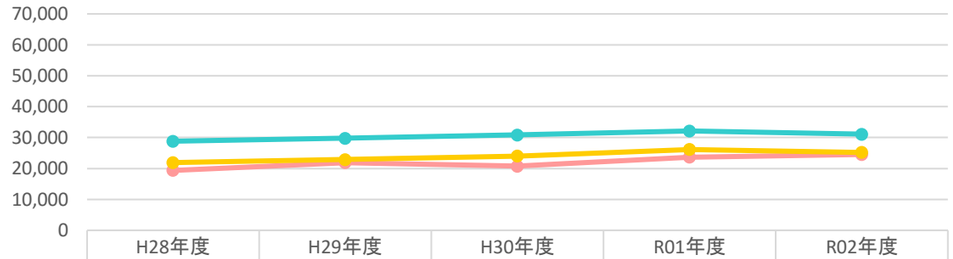

	H28年度	H29年度	H30年度	R01年度	R02年度
県南医療圏	19,373	21,847	20,740	23,667	24,529
栃木県	21,917	22,901	23,989	26,126	25,239
全国	28,833	29,769	30,859	32,143	31,095

県南医療圏　栃木県　全国

生活習慣病における1人当たり医療費の推移（がん・外来・男性）

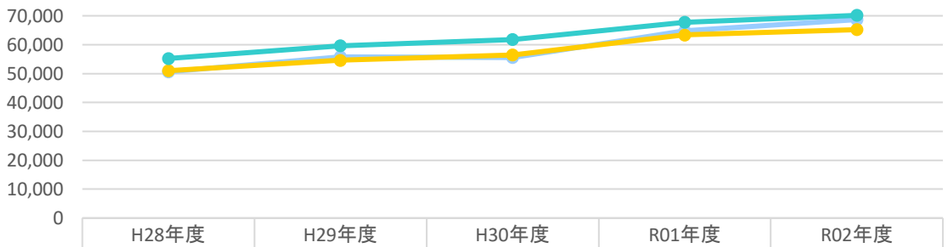

	H28年度	H29年度	H30年度	R01年度	R02年度
県南医療圏	50,624	55,845	55,495	64,768	68,679
栃木県	50,993	54,602	56,437	63,363	65,202
全国	55,233	59,580	61,806	67,800	70,147

県南医療圏　栃木県　全国

生活習慣病における1人当たり医療費の推移（がん・外来・女性）

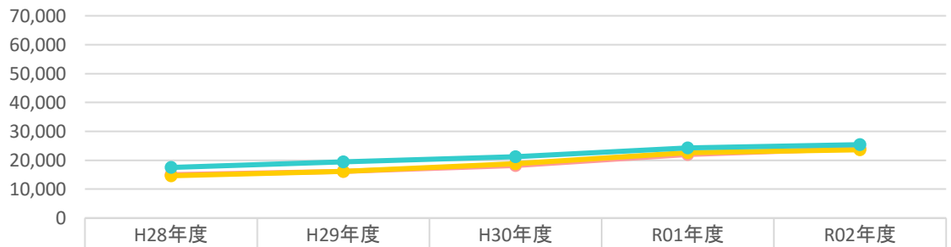

	H28年度	H29年度	H30年度	R01年度	R02年度
県南医療圏	15,017	16,148	18,169	22,023	24,082
栃木県	14,644	16,213	18,803	22,650	23,637
全国	17,517	19,486	21,274	24,310	25,411

県南医療圏　栃木県　全国

【後期高齢者医療】

生活習慣病における1人当たり医療費の推移
（慢性腎臓病（透析あり・75歳以上）・入院・男性）

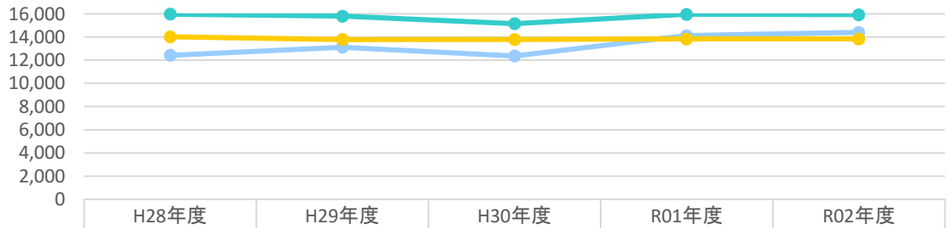

	H28年度	H29年度	H30年度	R01年度	R02年度
県南医療圏	12,419	13,112	12,363	14,119	14,406
栃木県	14,022	13,789	13,786	13,838	13,837
全国	15,965	15,798	15,150	15,957	15,924

県南医療圏　栃木県　全国

生活習慣病における1人当たり医療費の推移
（慢性腎臓病（透析あり・75歳以上）・入院・女性）

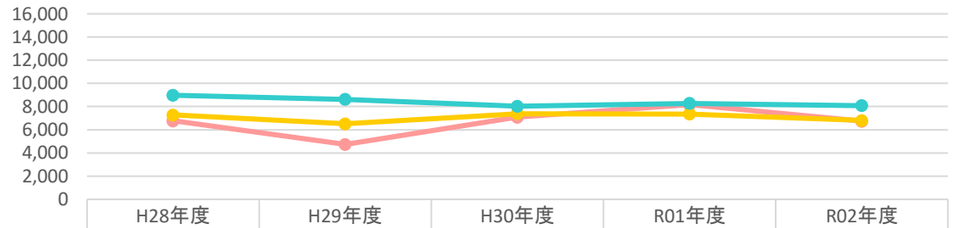

	H28年度	H29年度	H30年度	R01年度	R02年度
県南医療圏	6,770	4,738	7,082	8,168	6,737
栃木県	7,271	6,519	7,378	7,353	6,798
全国	8,978	8,617	8,031	8,282	8,093

県南医療圏　栃木県　全国

生活習慣病における1人当たり医療費の推移
（慢性腎臓病（透析あり・75歳以上）・外来・男性）

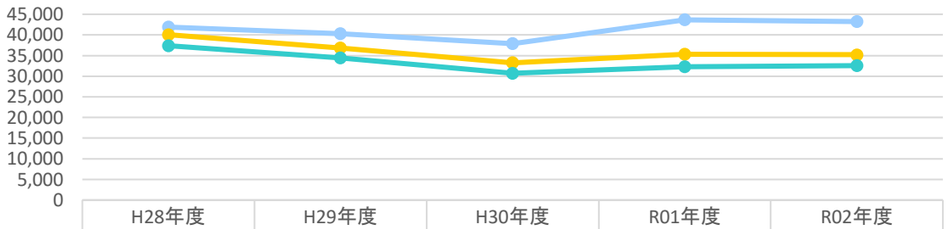

	H28年度	H29年度	H30年度	R01年度	R02年度
県南医療圏	41,916	40,259	37,874	43,648	43,236
栃木県	40,054	36,871	33,237	35,283	35,187
全国	37,390	34,456	30,713	32,294	32,580

県南医療圏　栃木県　全国

生活習慣病における1人当たり医療費の推移
（慢性腎臓病（透析あり・75歳以上）・外来・女性）

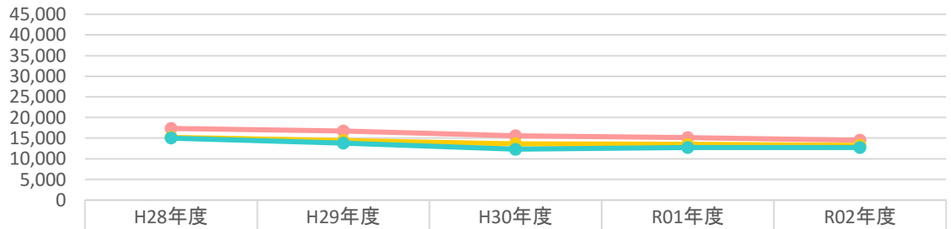

	H28年度	H29年度	H30年度	R01年度	R02年度
県南医療圏	17,343	16,773	15,570	15,172	14,490
栃木県	15,184	14,411	13,631	13,484	13,234
全国	14,999	13,777	12,328	12,763	12,723

県南医療圏　栃木県　全国