上三川町（後期）における医療費等の推移

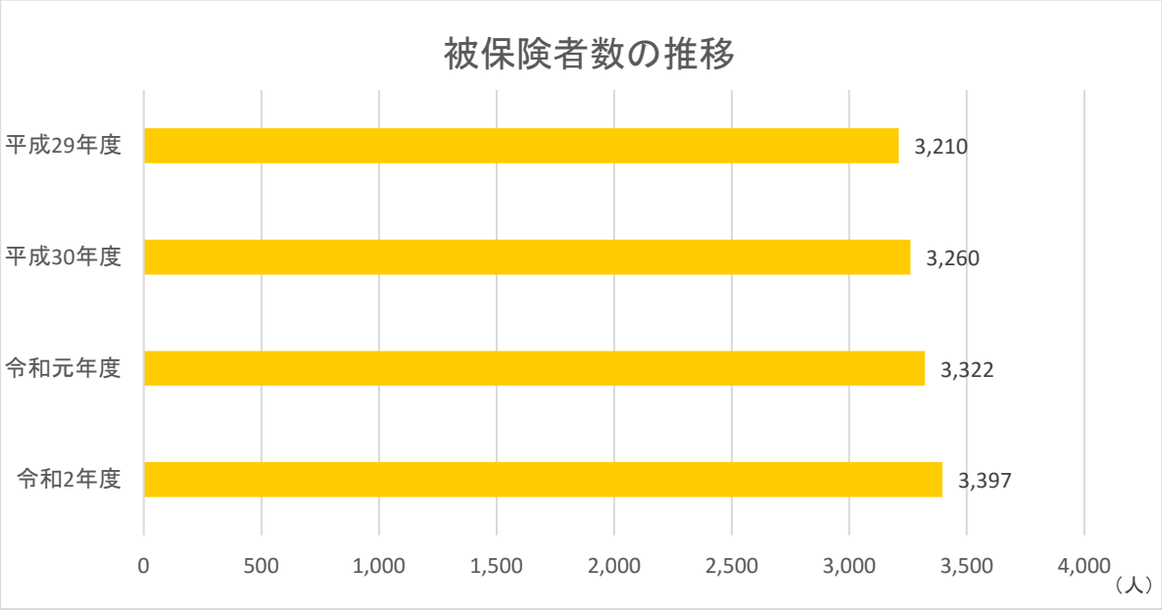

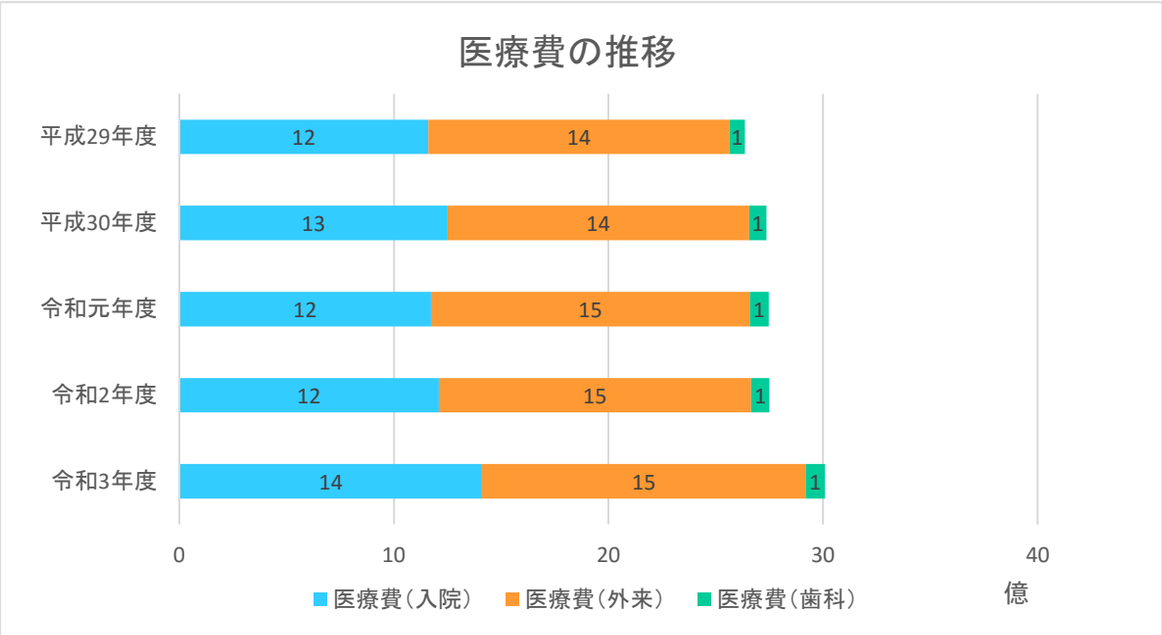

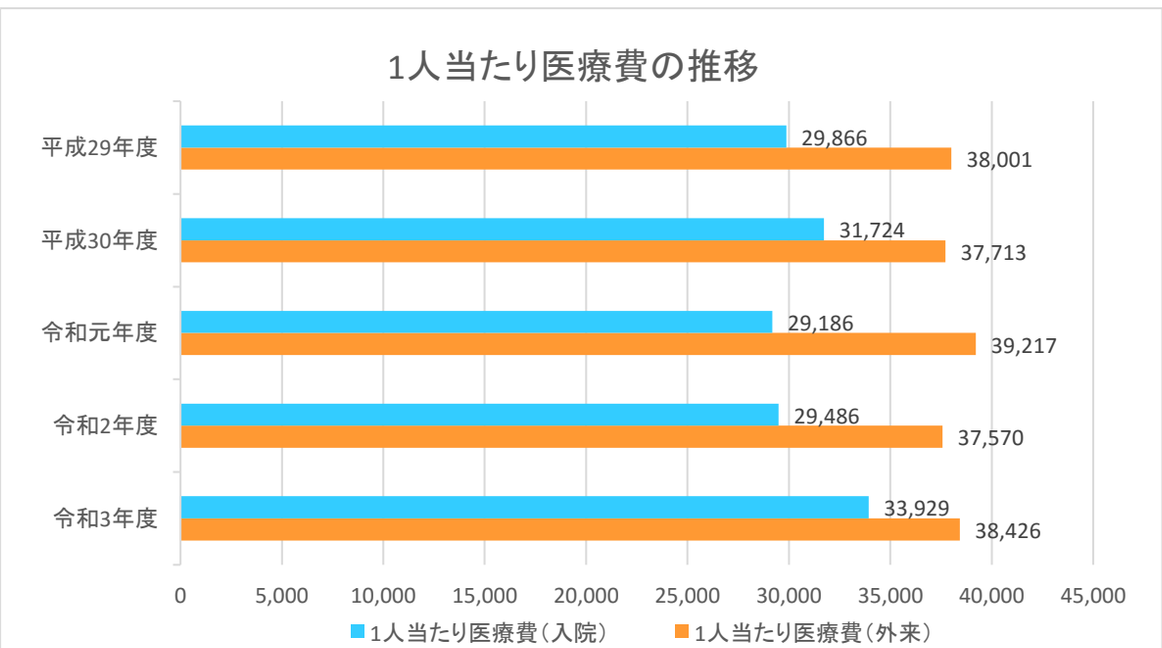

上三川町の医療費の特徴 （医療費の標準化比が高い疾病分類）【後期高齢者医療】

①大分類（主要なもの）

尿路性器系の疾患（入院・女性）の標準化比246.4は、全国と比べて高い。
尿路性器系の疾患（外来・女性）の標準化比137.8は、全国と比べて高い。
損傷、中毒及びその他の外因の影響（入院・男性）の標準化比130.7は、全国と比べて高い。

②中分類（がん）

良性新生物＜腫瘍＞及びその他の新生物＜腫瘍＞（外来・女性）の標準化比441.0は、全国と比べて高い。
肝及び肝内胆管の悪性新生物＜腫瘍＞（外来・男性）の標準化比322.5は、全国と比べて高い。
悪性リンパ腫（入院・女性）の標準化比167.0は、全国と比べて高い。

③生活習慣病

脂質異常症（入院・男性）の標準化比302.9は、全国と比べて高い。
高血圧症（入院・男性）の標準化比152.0は、全国と比べて高い。
心筋梗塞（外来・女性）の標準化比135.8は、全国と比べて高い。

④慢性腎臓病（透析あり・75歳以上）、糖尿病網膜症

慢性腎臓病（透析あり）75歳以上（入院・女性）の標準化比243.8は、全国と比べて高い。
糖尿病網膜症（外来・女性）の標準化比184.0は、全国と比べて高い。
慢性腎臓病（透析あり）75歳以上（外来・男性）の標準化比152.3は、全国と比べて高い。

R03年度（累計）【後期高齢者医療】

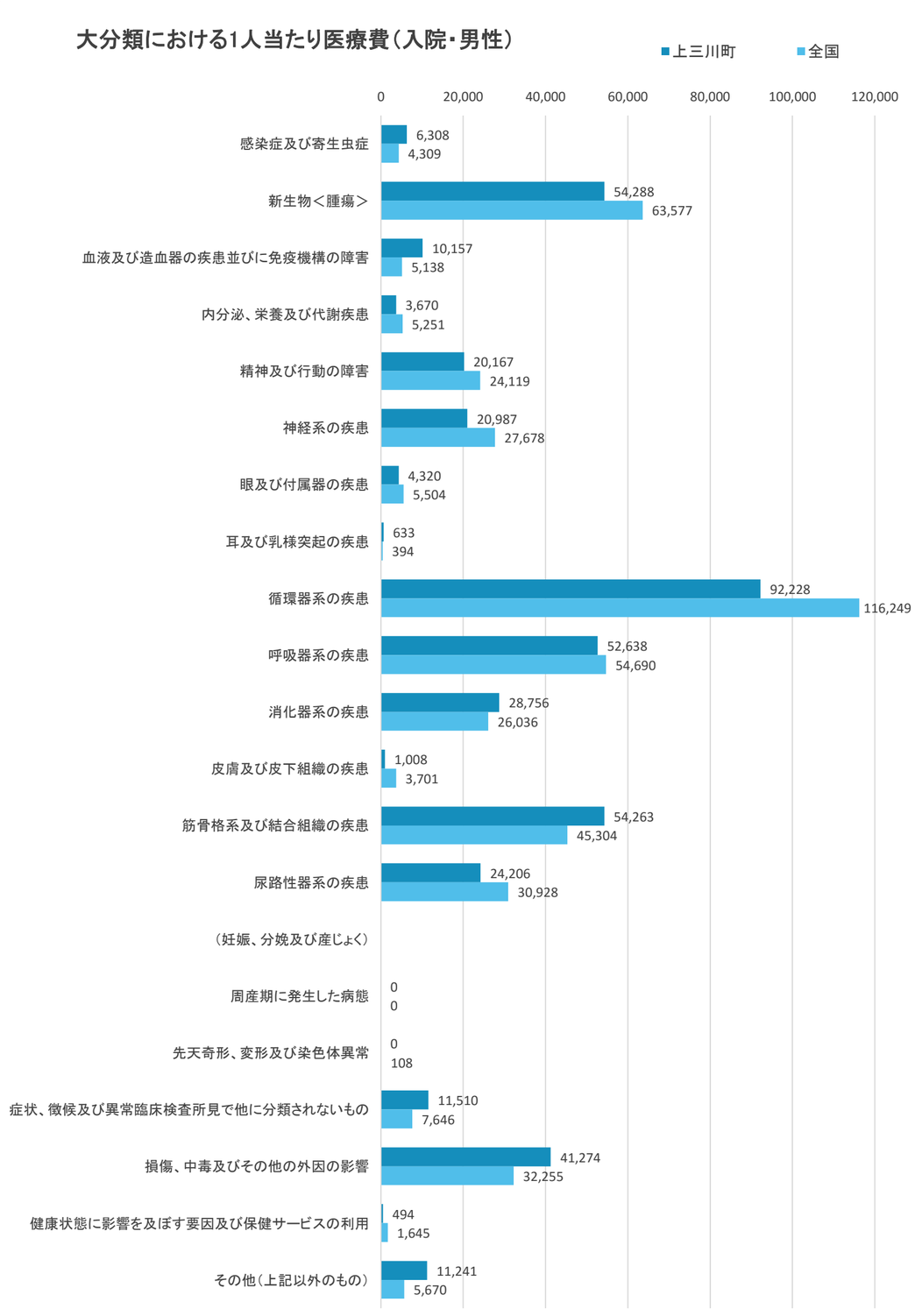

R03年度（累計）【後期高齢者医療】

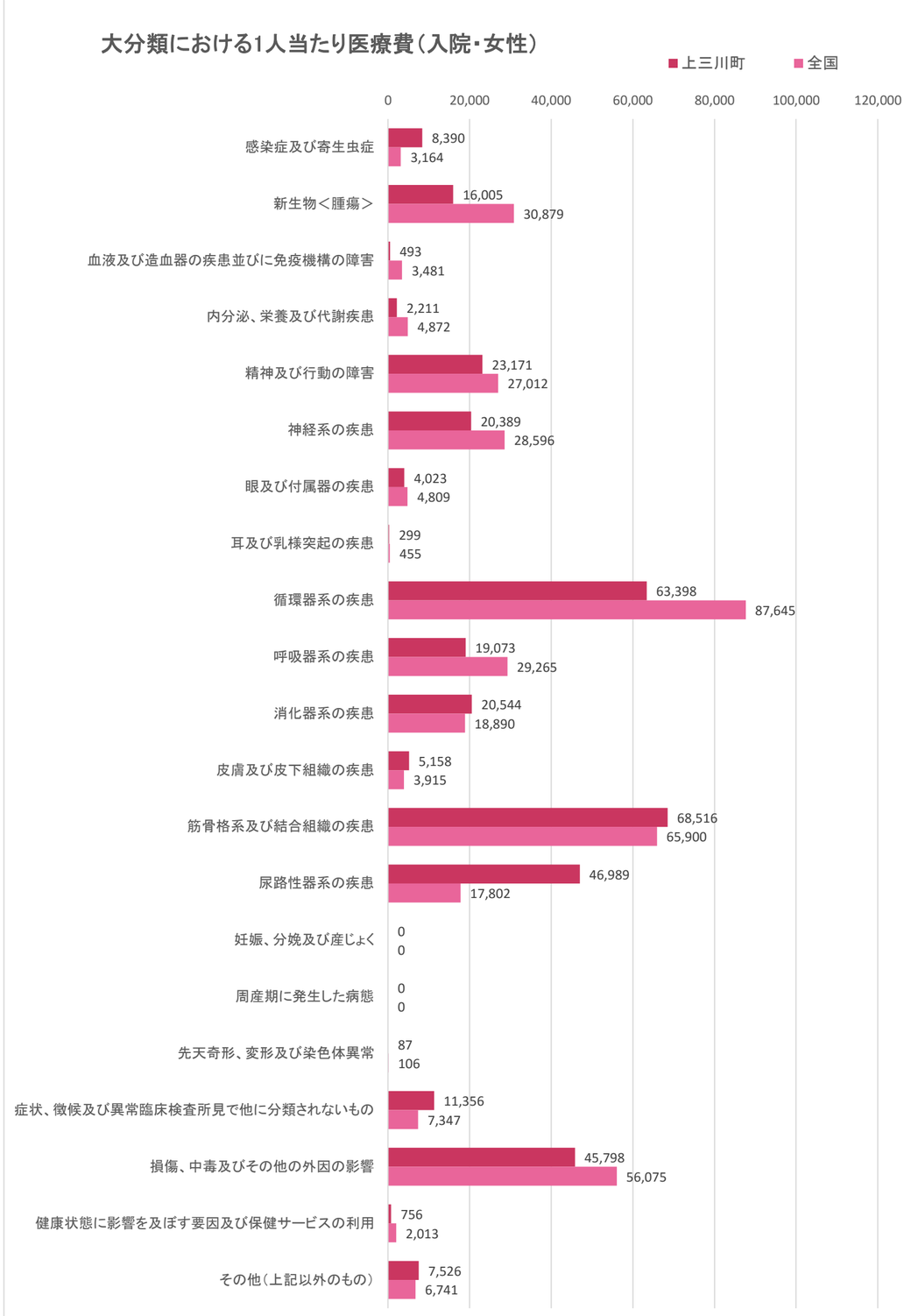

R03年度（累計）【後期高齢者医療】

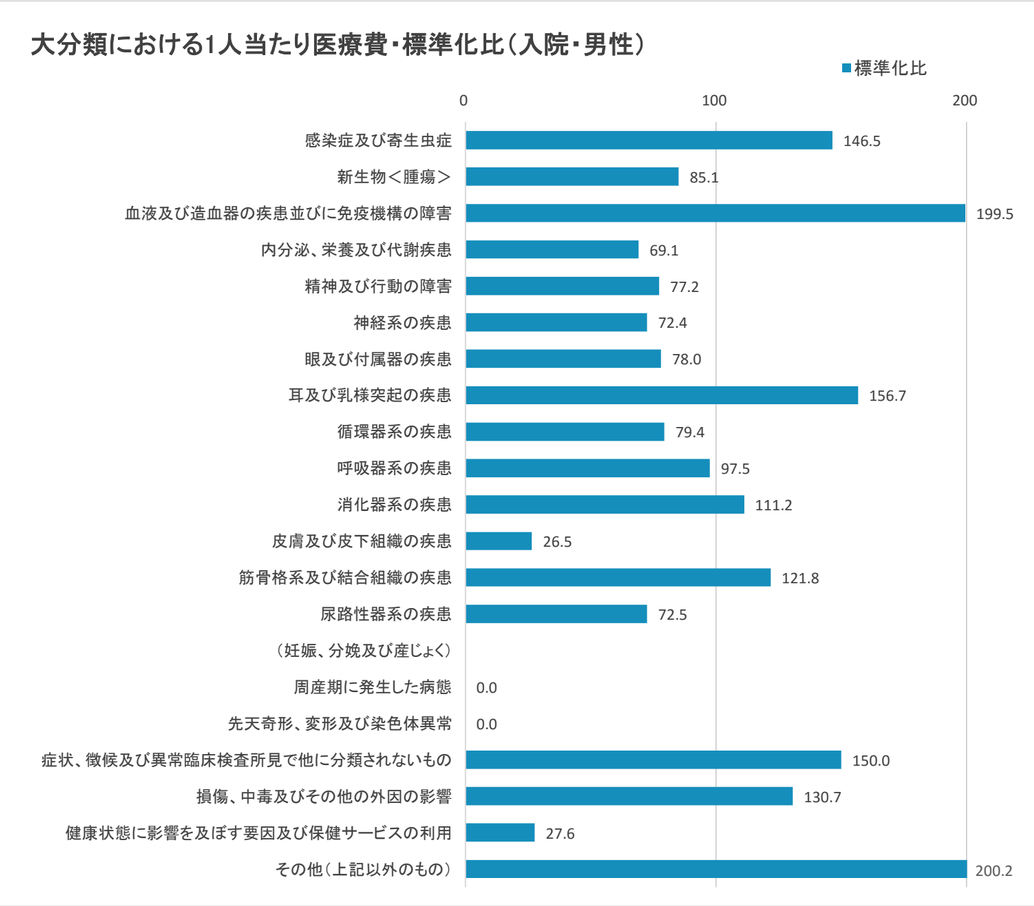

※標準化比の棒グラフ表示は200までとしています

R03年度（累計）【後期高齢者医療】

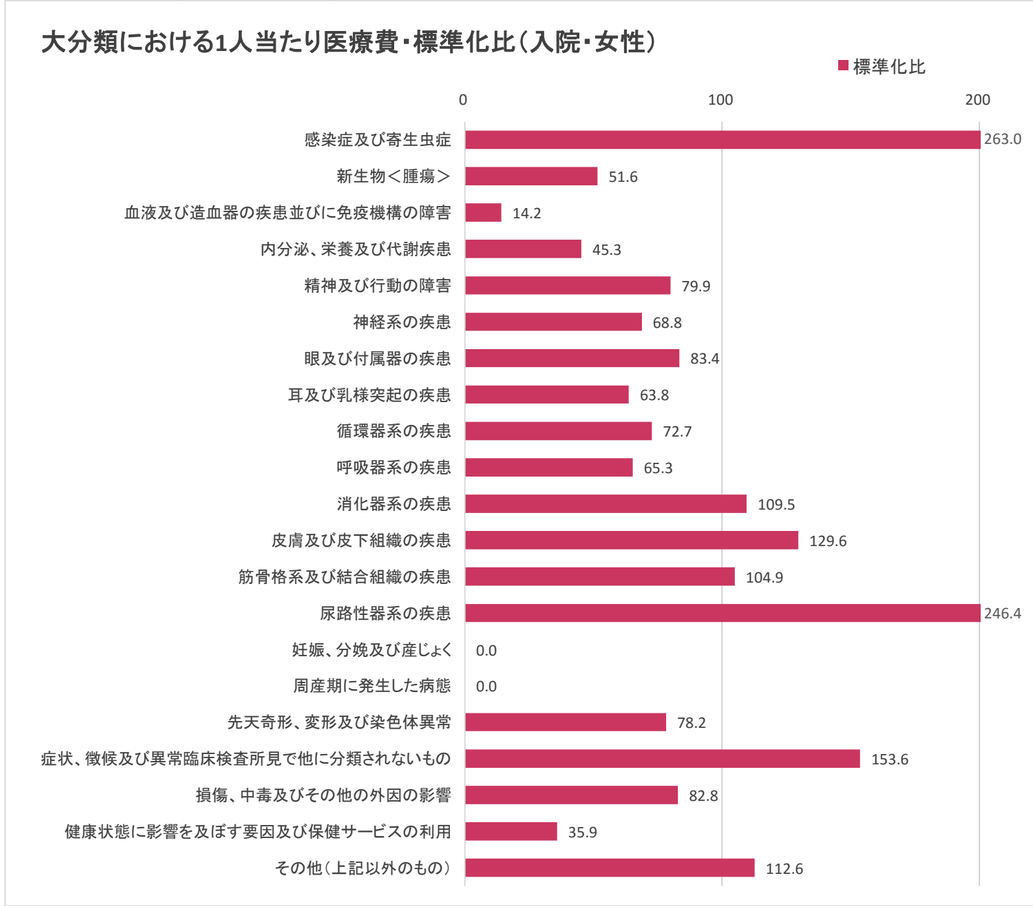

※標準化比の棒グラフ表示は200までとしています

R03年度（累計）【後期高齢者医療】

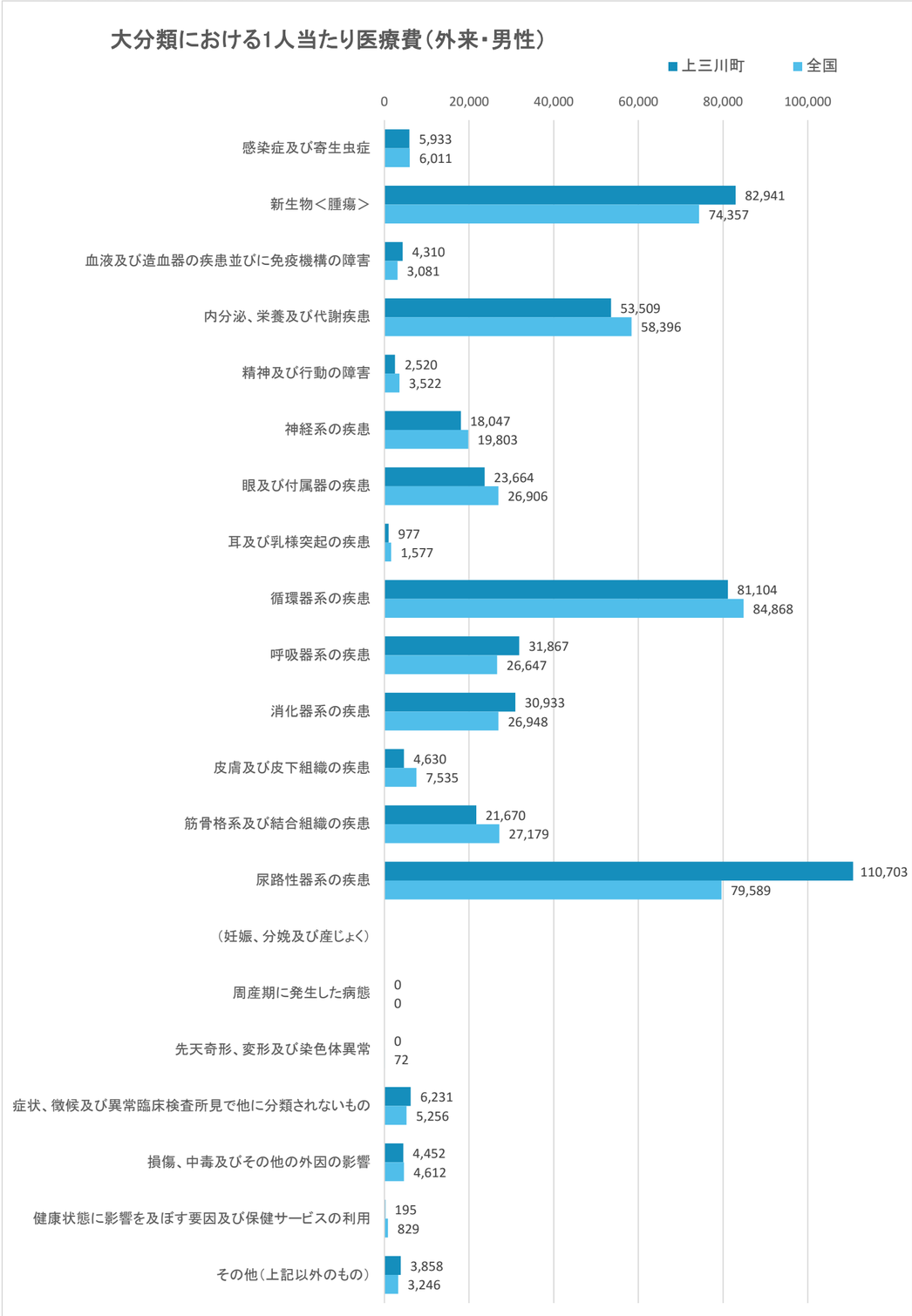

R03年度（累計）【後期高齢者医療】

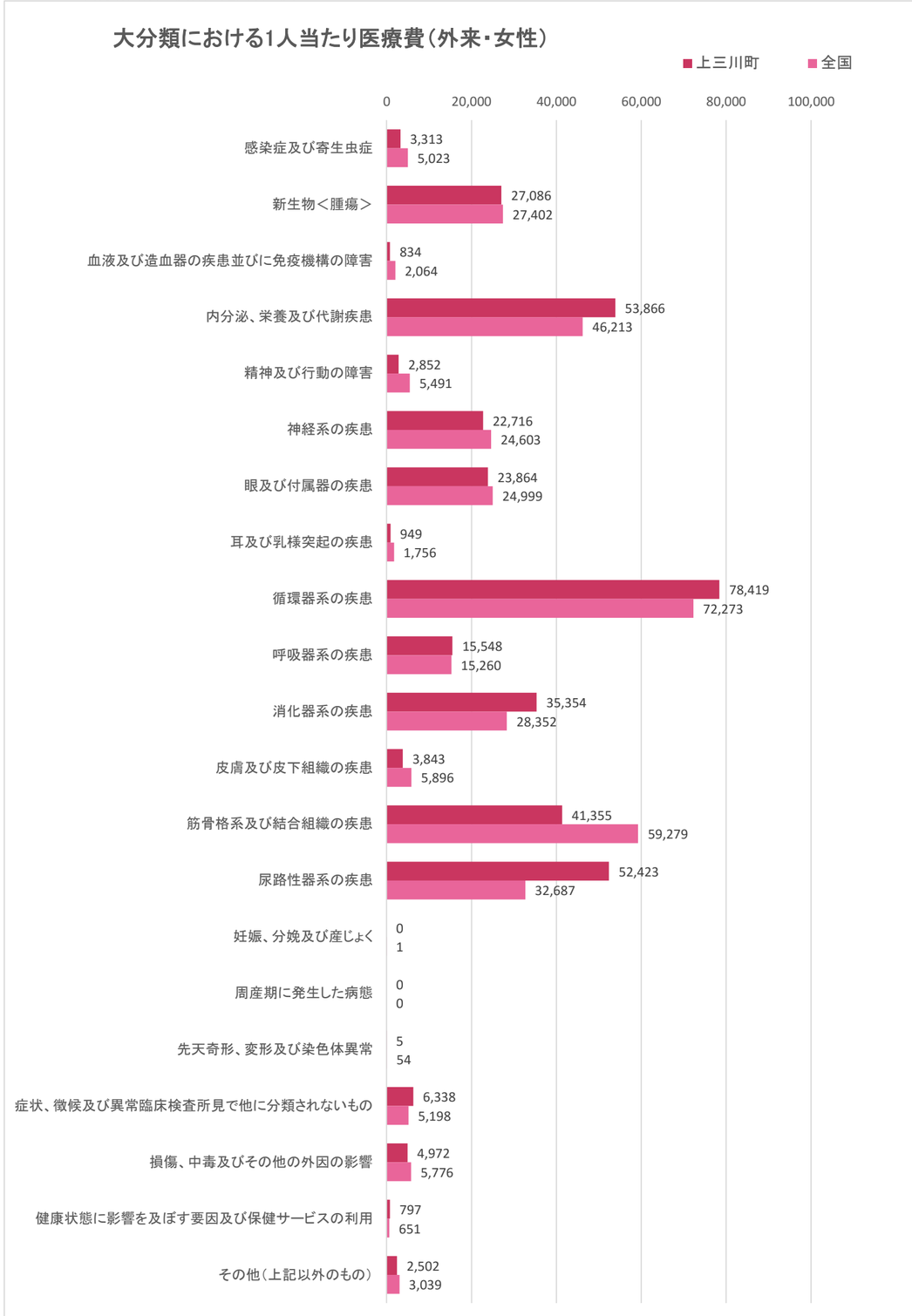

R03年度（累計）【後期高齢者医療】

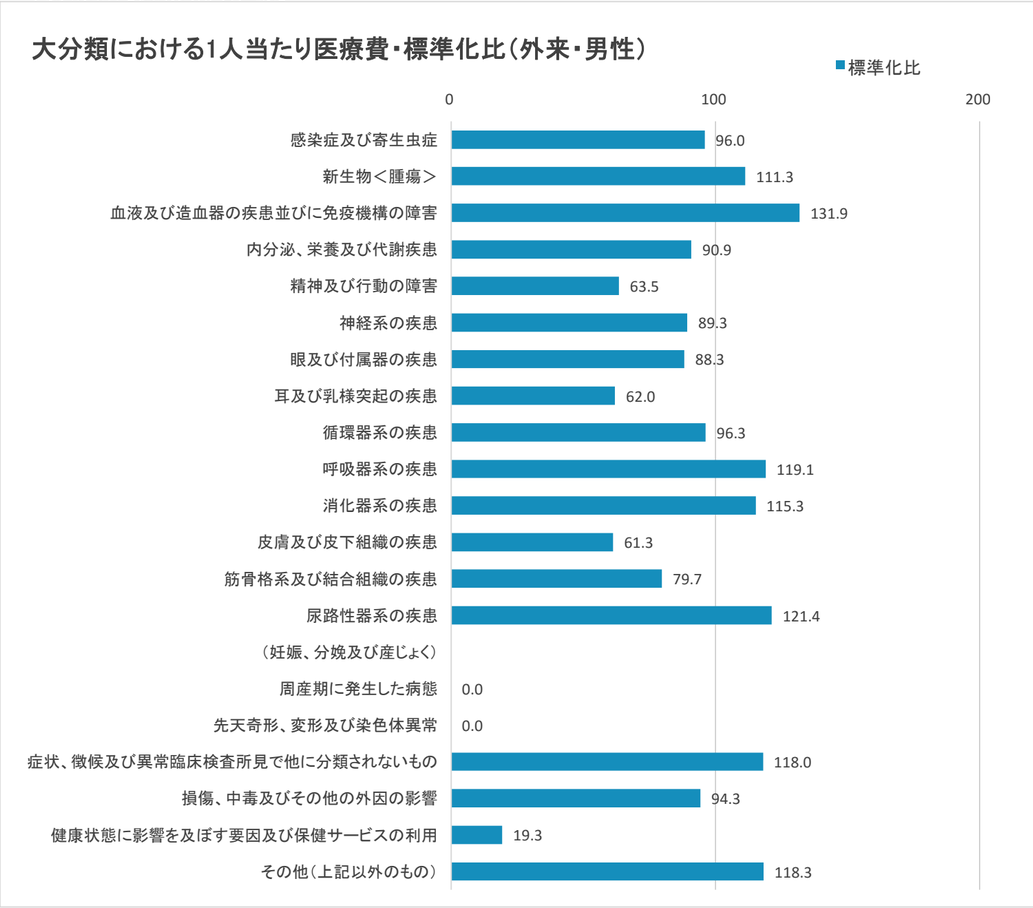

R03年度（累計）【後期高齢者医療】

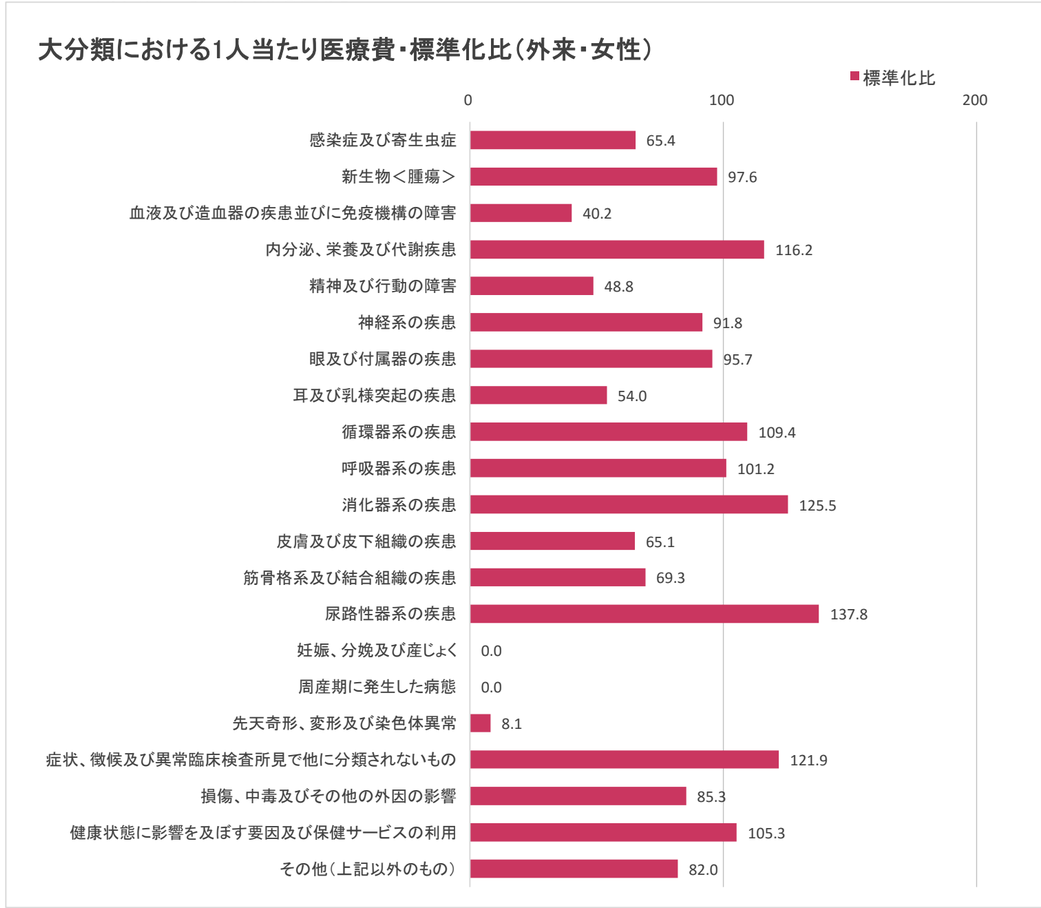

R03年度（累計）【後期高齢者医療】

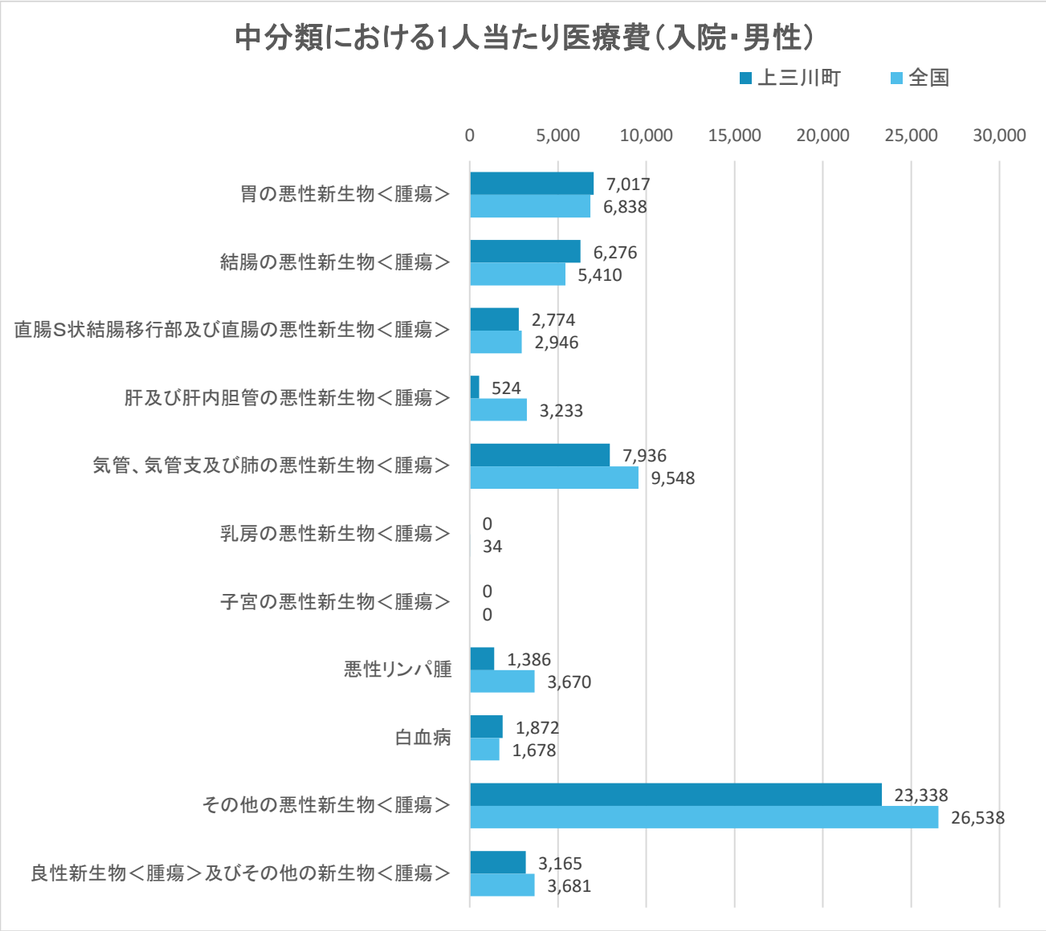

R03年度（累計）【後期高齢者医療】

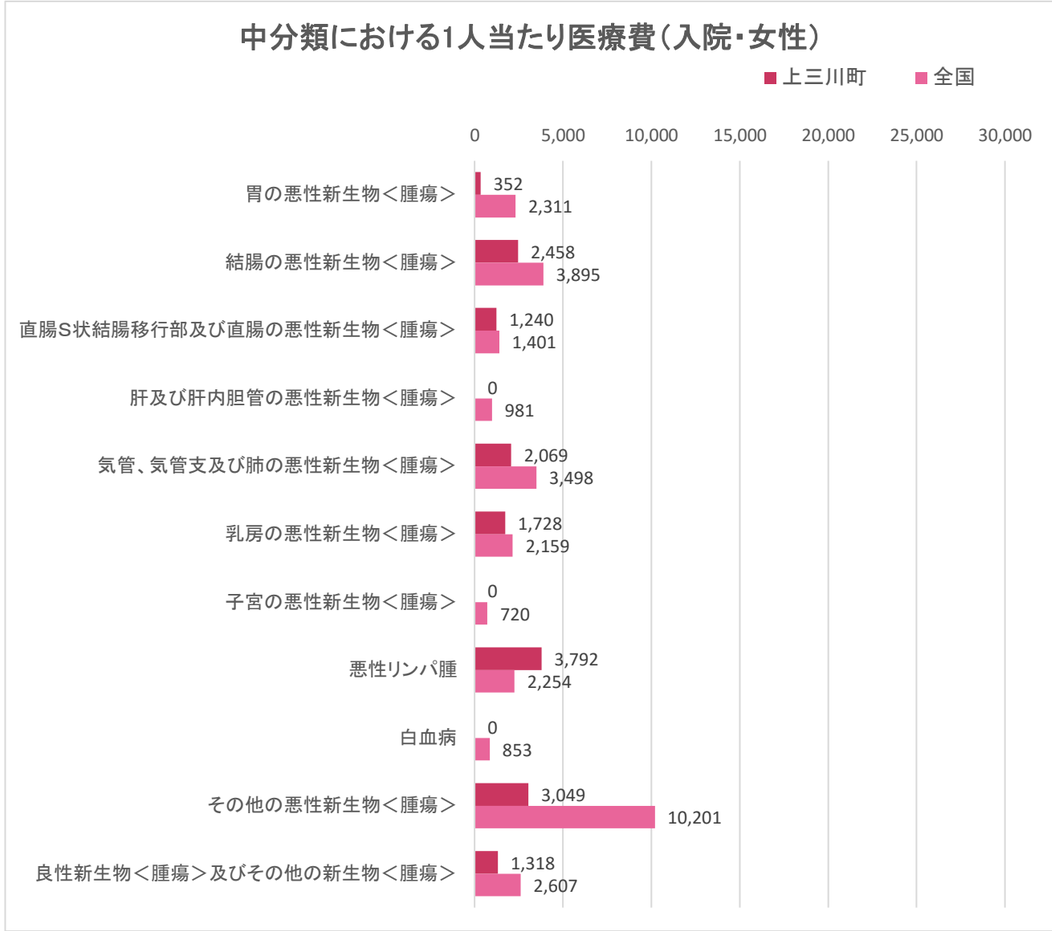

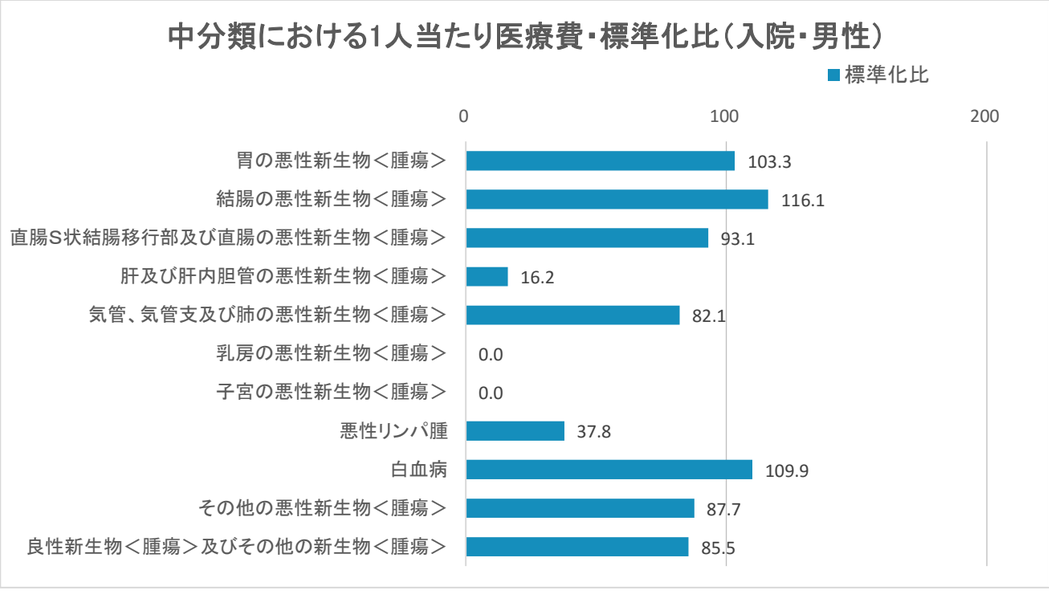

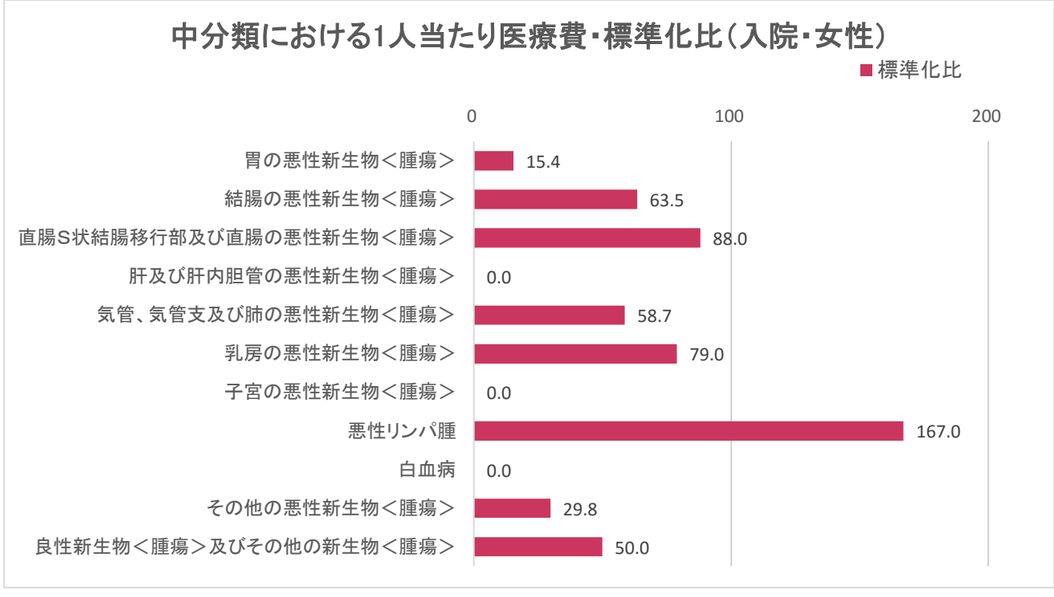

R03年度（累計）【後期高齢者医療】

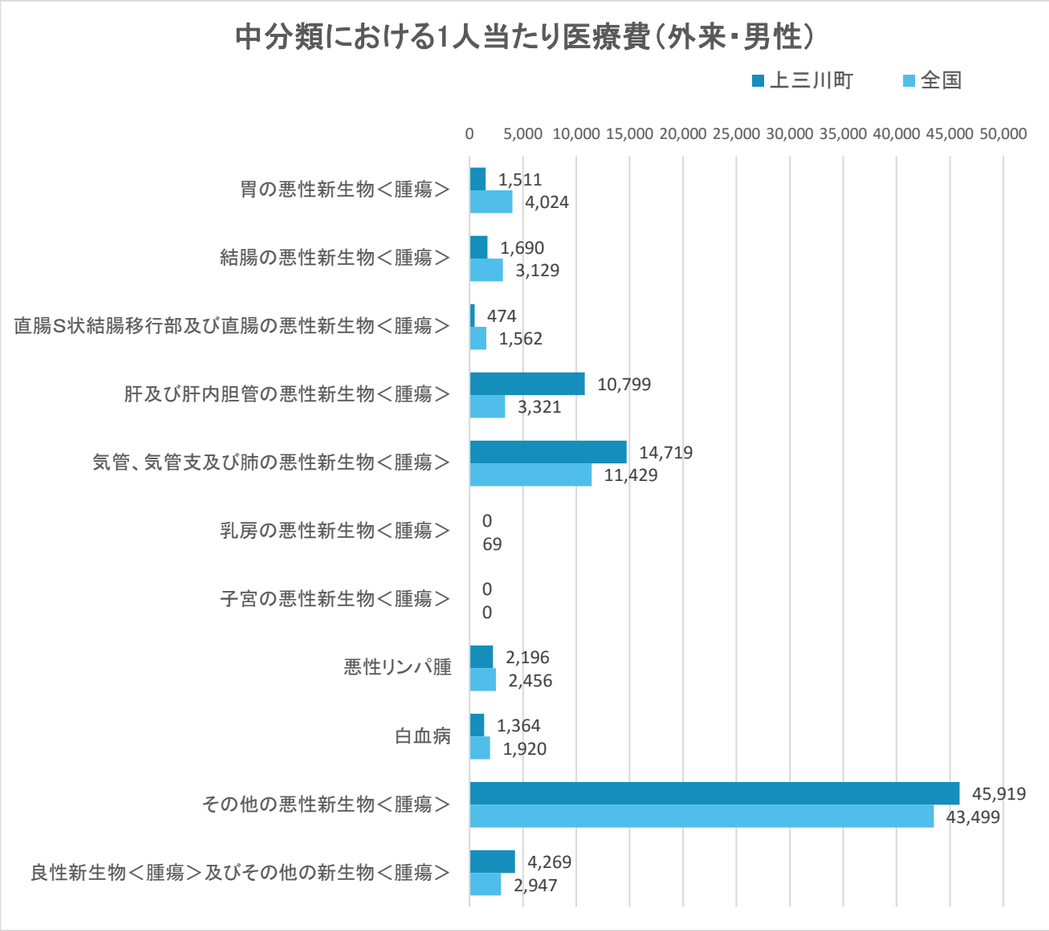

R03年度（累計）【後期高齢者医療】

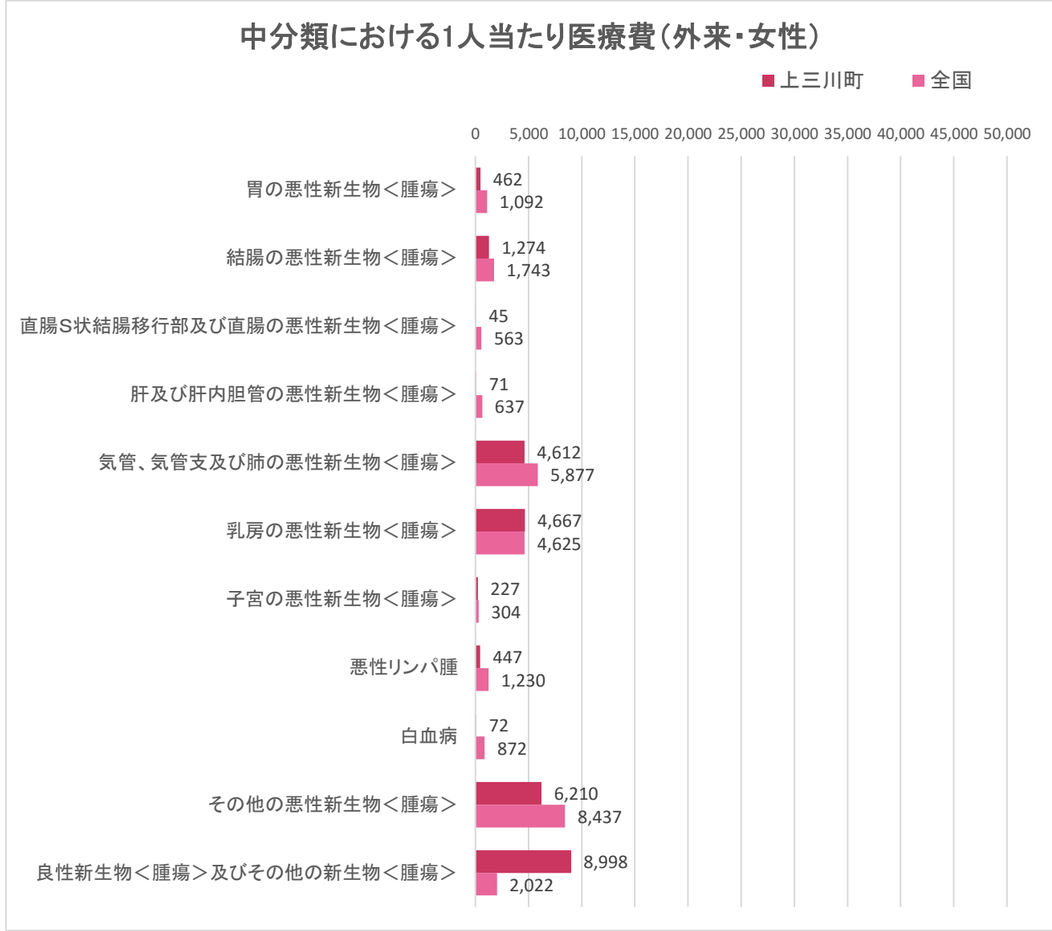

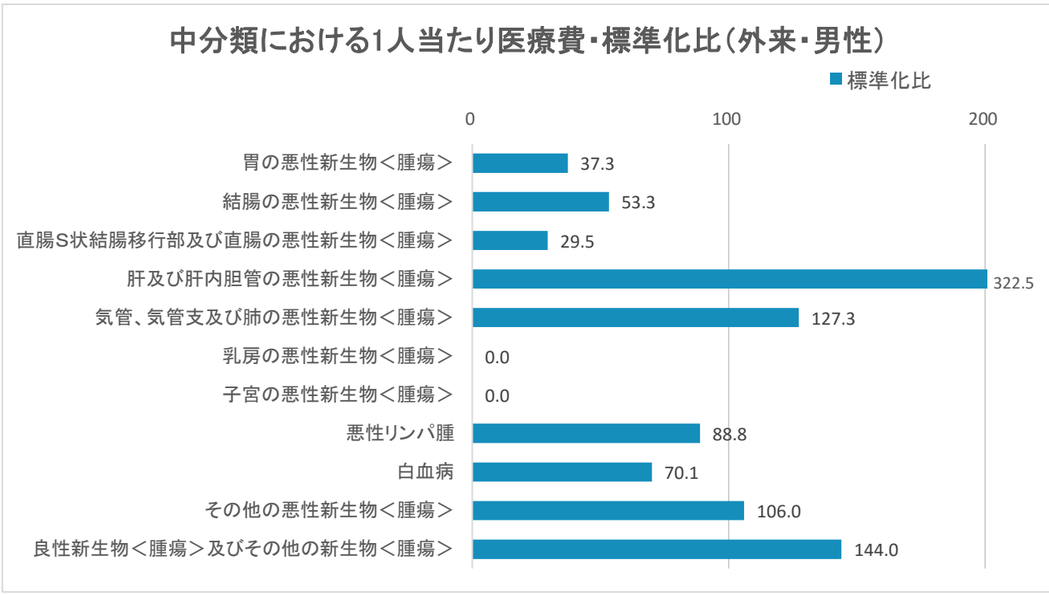

※標準化比の棒グラフ表示は200までとしています

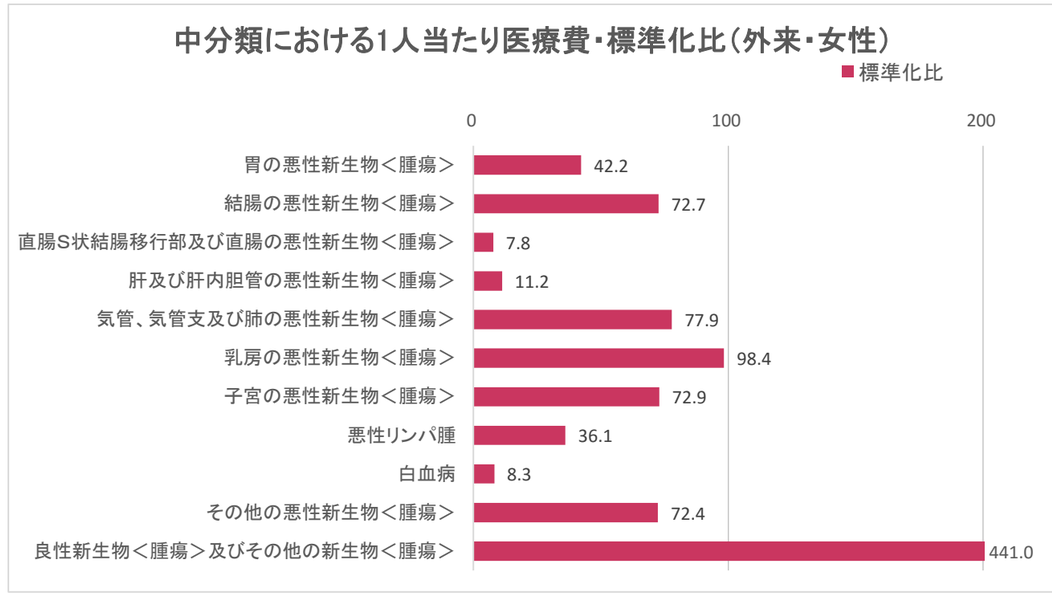

※標準化比の棒グラフ表示は200までとしています

R03年度（累計）【後期高齢者医療】

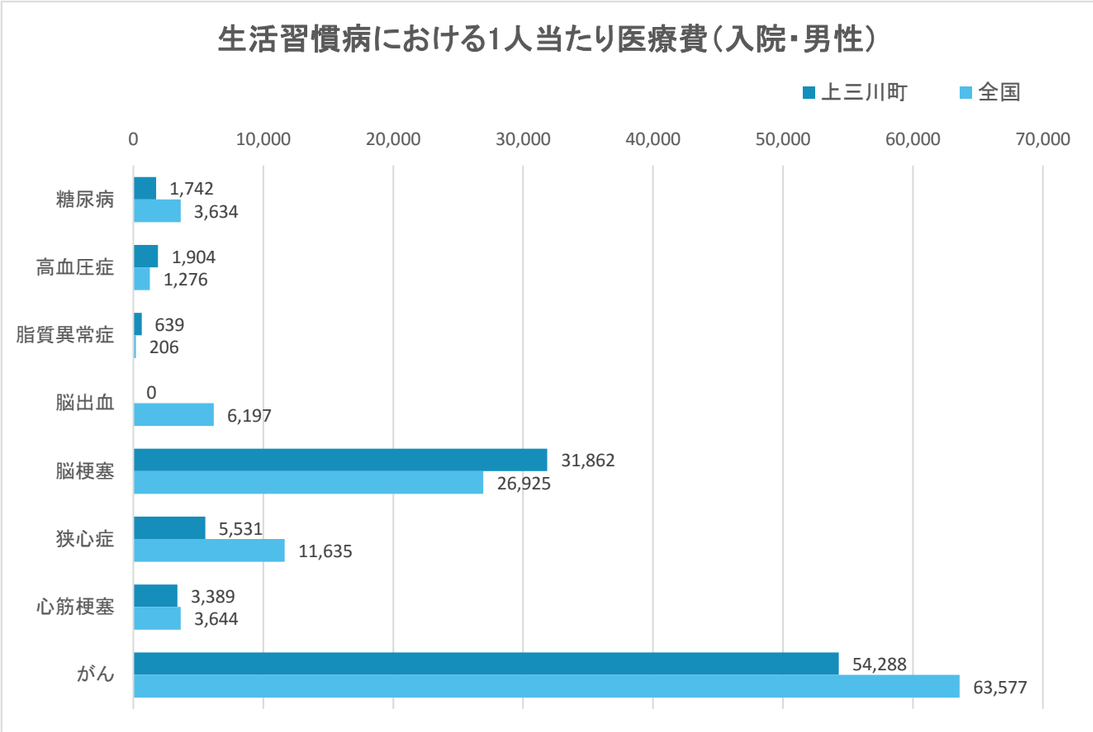

R03年度（累計）【後期高齢者医療】

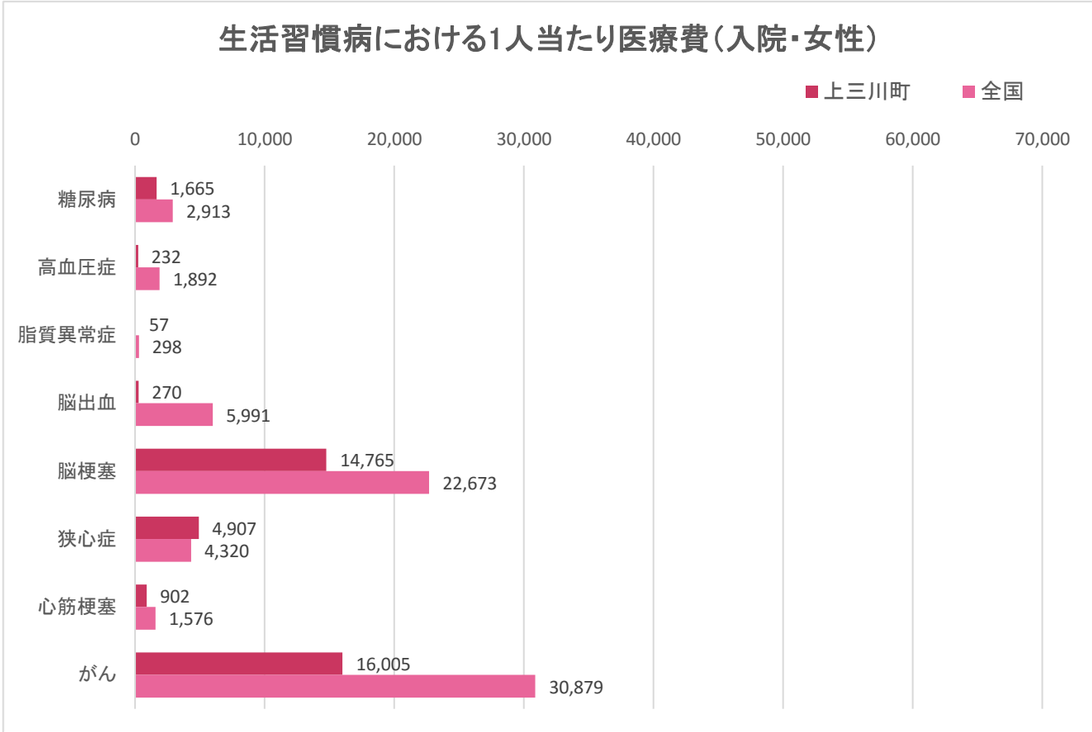

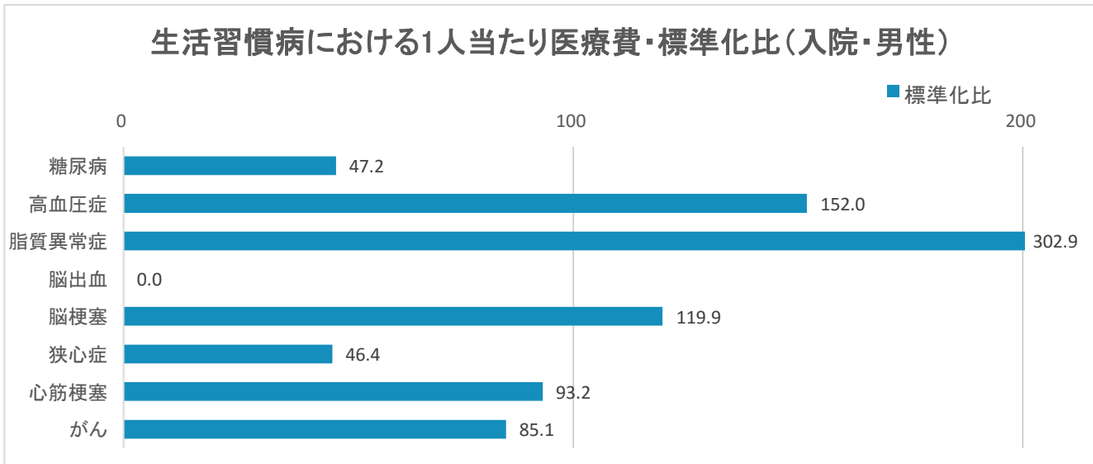

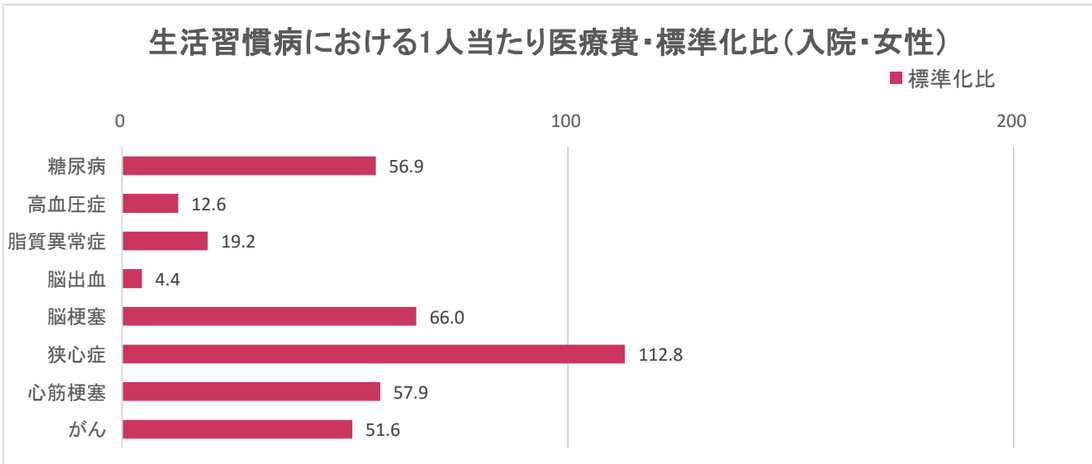

※標準化比の棒グラフ表示は200までとしています

R03年度（累計）【後期高齢者医療】

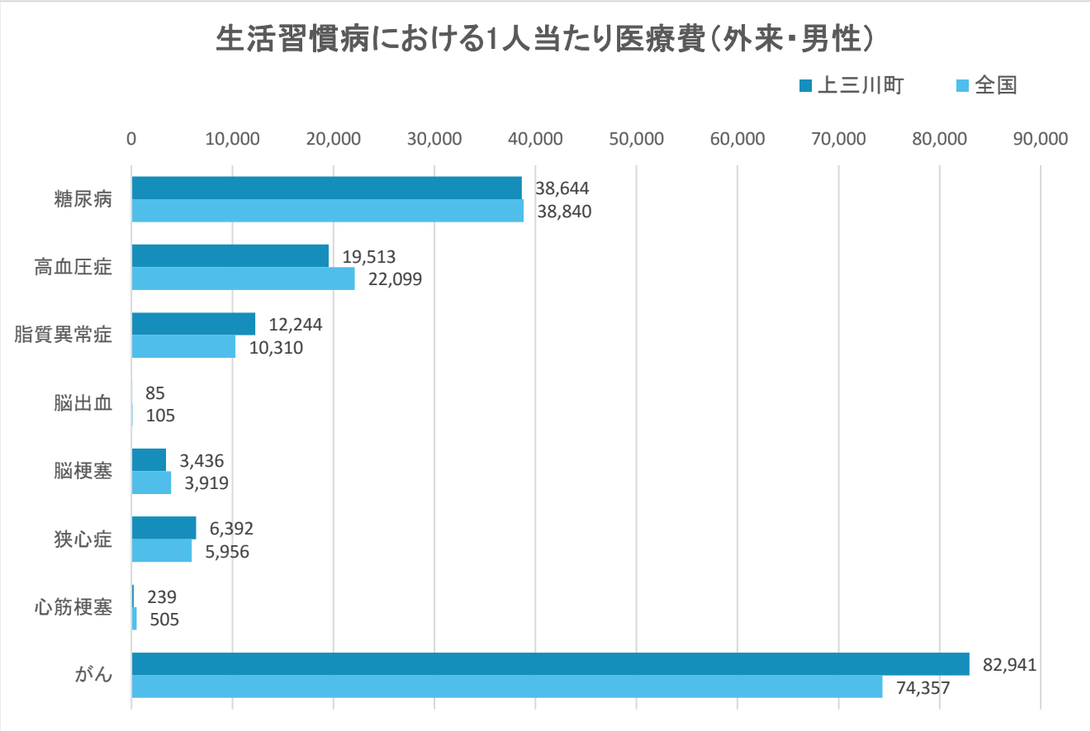

R03年度（累計）【後期高齢者医療】

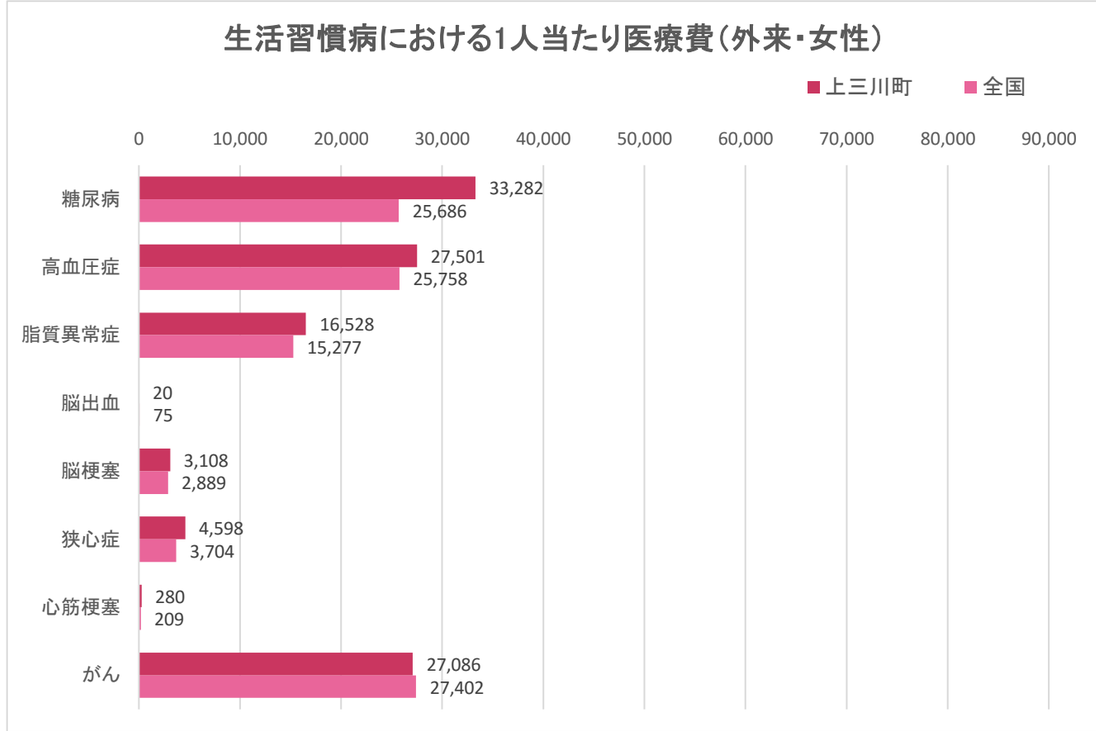

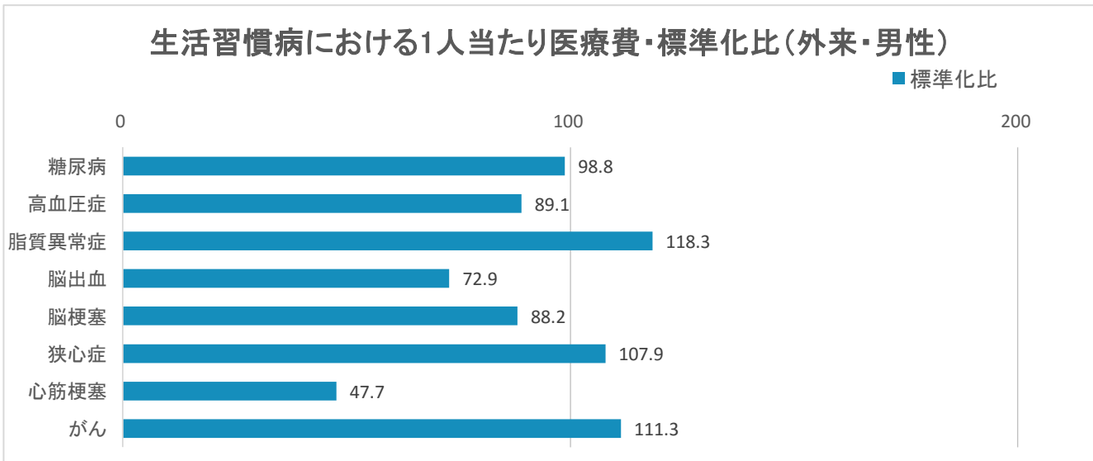

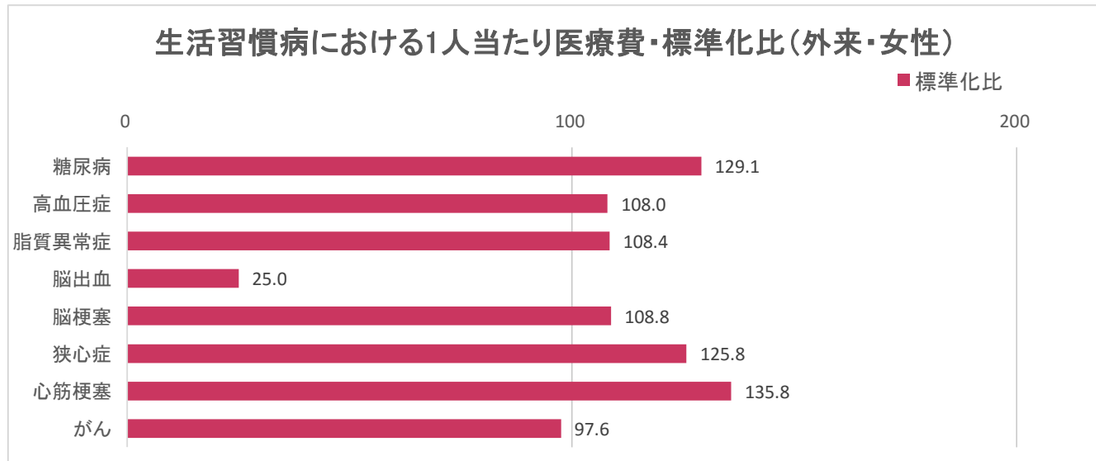

R03年度（累計）【後期高齢者医療】

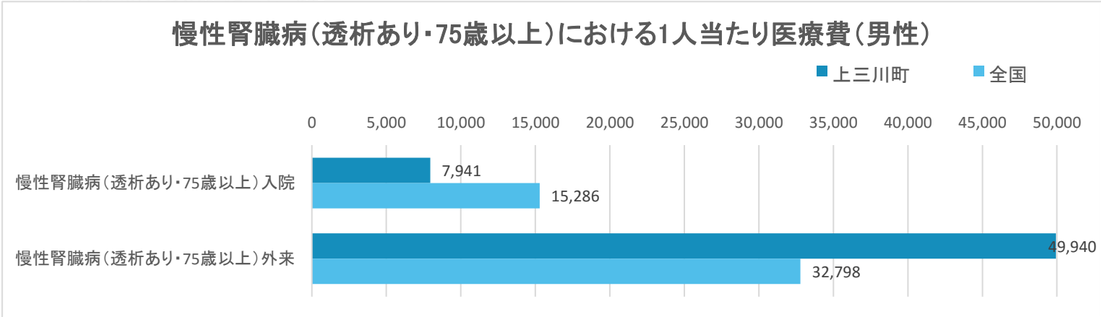

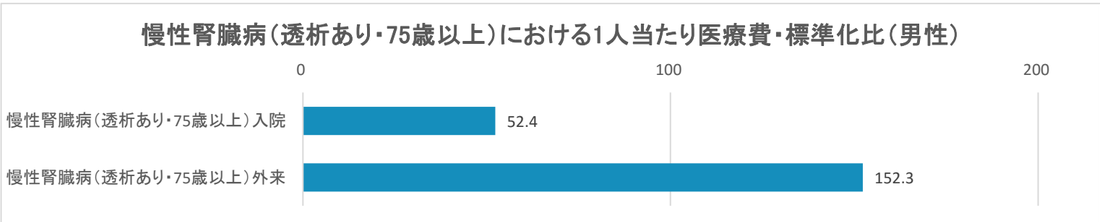

R03年度（累計）【後期高齢者医療】

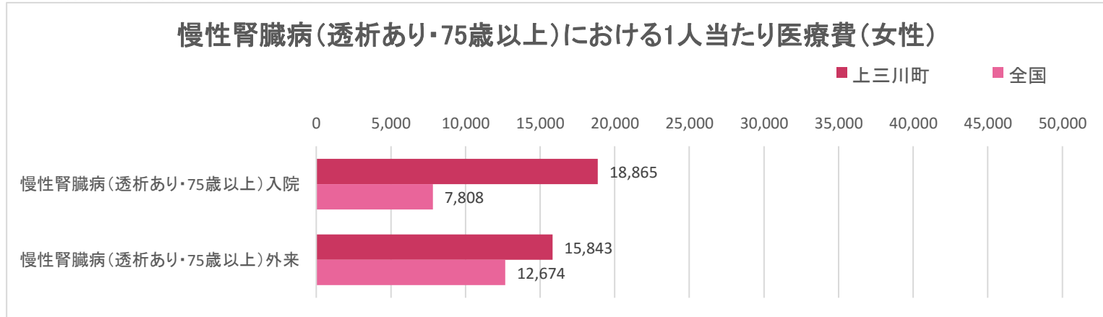

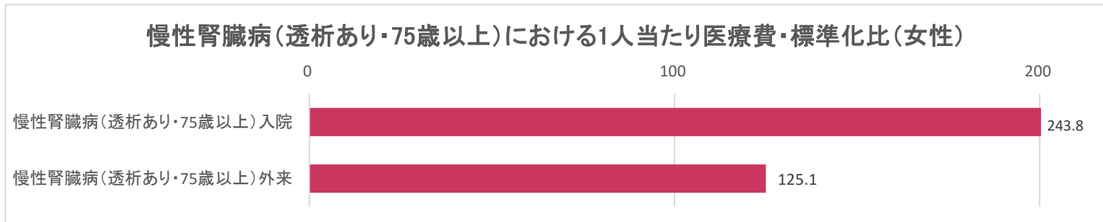

※標準化比の棒グラフ表示は200までとしています

R03年度（累計）【後期高齢者医療】

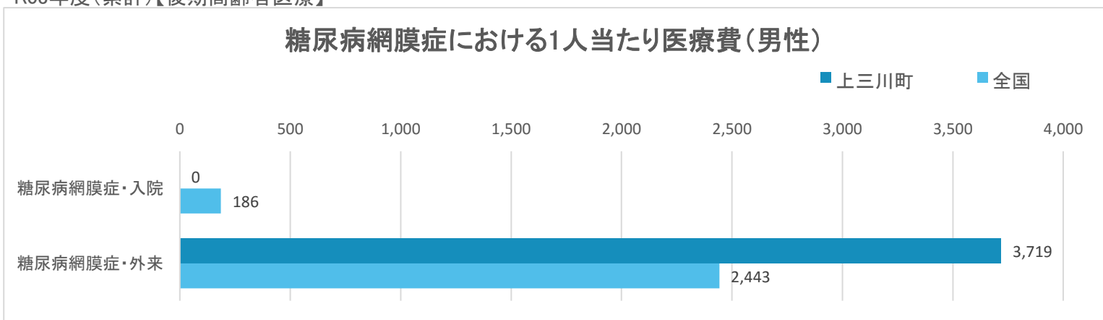

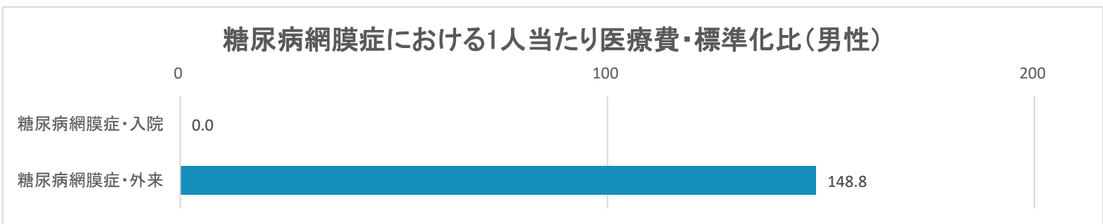

R03年度（累計）【後期高齢者医療】

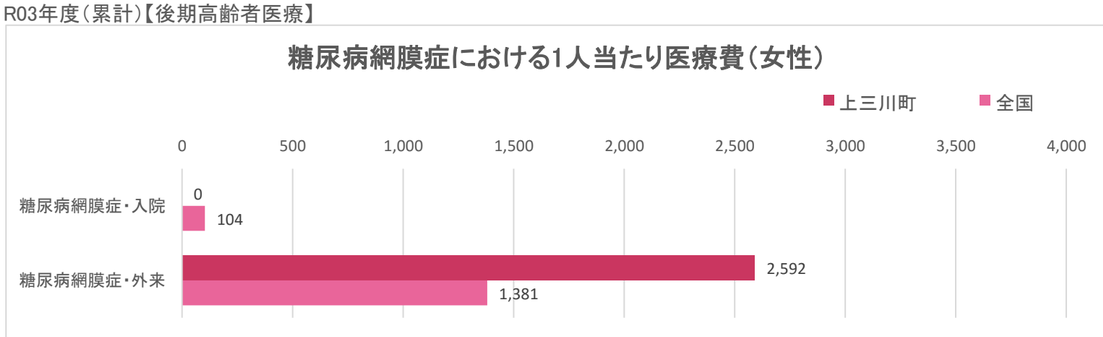

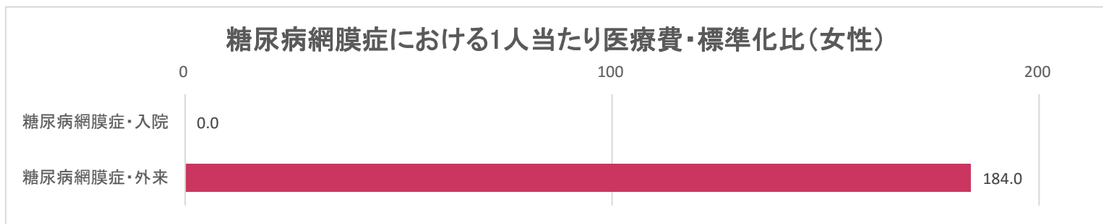

【後期高齢者医療】

生活習慣病における1人当たり医療費の推移（糖尿病・入院・男性）

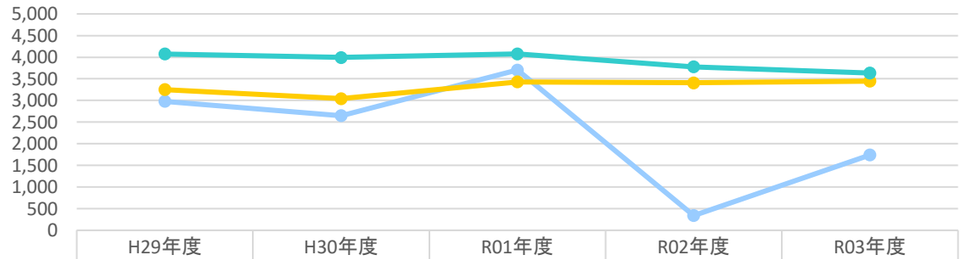

	H29年度	H30年度	R01年度	R02年度	R03年度
上三川町	2,982	2,650	3,705	341	1,742
栃木県	3,251	3,044	3,428	3,409	3,446
全国	4,073	3,994	4,076	3,775	3,634

上三川町　栃木県　全国

生活習慣病における1人当たり医療費の推移（糖尿病・入院・女性）

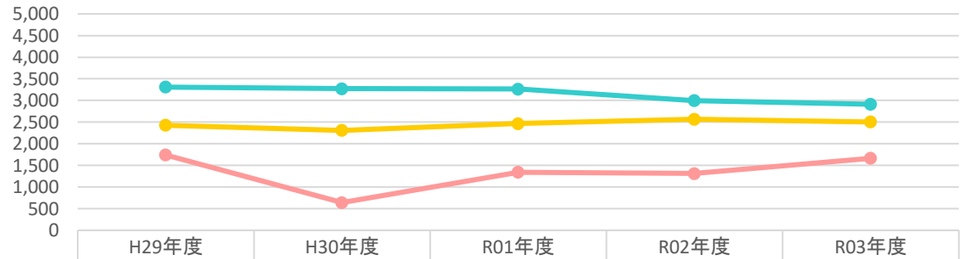

	H29年度	H30年度	R01年度	R02年度	R03年度
上三川町	1,740	642	1,345	1,313	1,665
栃木県	2,427	2,308	2,467	2,567	2,504
全国	3,309	3,271	3,265	2,998	2,913

上三川町　栃木県　全国

生活習慣病における1人当たり医療費の推移（糖尿病・外来・男性）

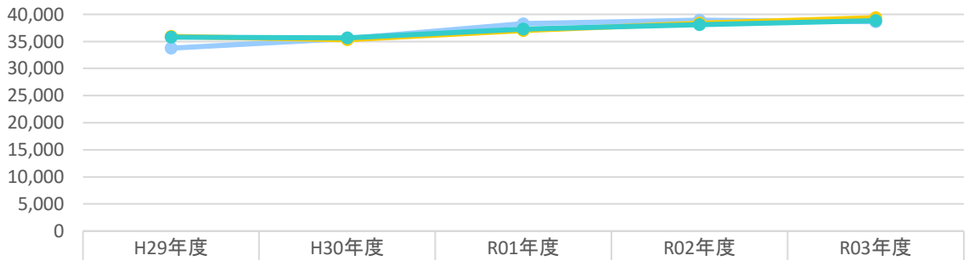

	H29年度	H30年度	R01年度	R02年度	R03年度
上三川町	33,755	35,506	38,270	38,924	38,644
栃木県	35,932	35,315	37,005	38,377	39,396
全国	35,807	35,653	37,294	38,105	38,840

上三川町　栃木県　全国

生活習慣病における1人当たり医療費の推移（糖尿病・外来・女性）

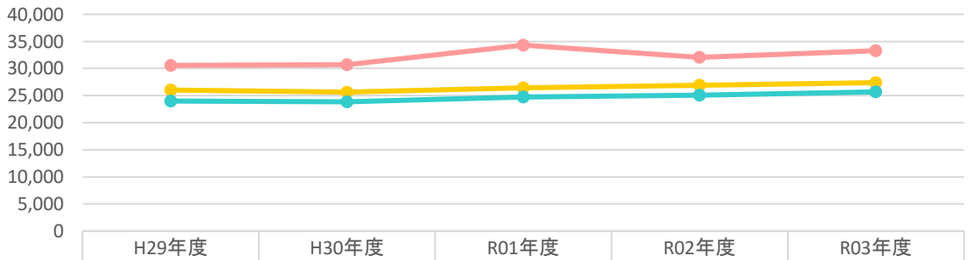

	H29年度	H30年度	R01年度	R02年度	R03年度
上三川町	30,584	30,727	34,318	32,051	33,282
栃木県	26,019	25,645	26,424	26,924	27,395
全国	23,991	23,862	24,724	25,058	25,686

上三川町　栃木県　全国

【後期高齢者医療】

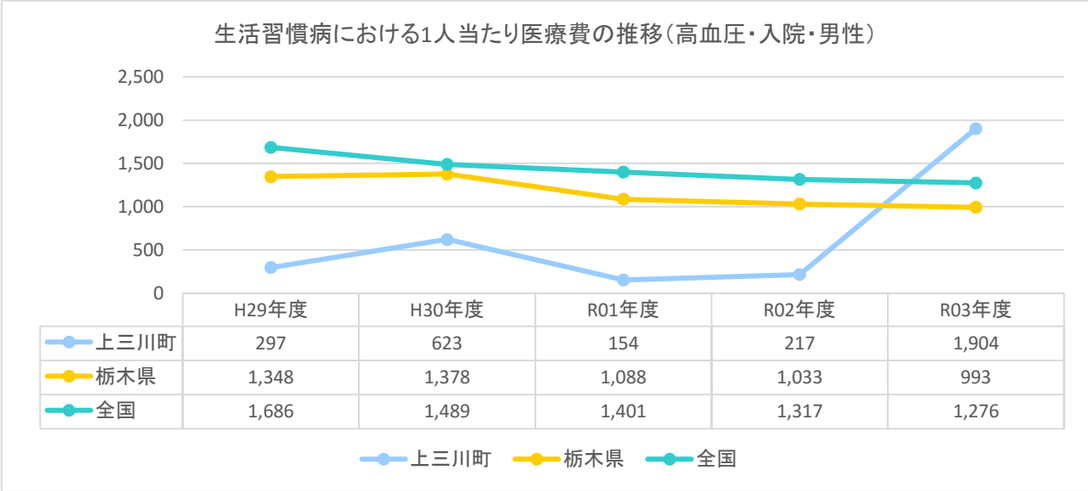

	H29年度	H30年度	R01年度	R02年度	R03年度
上三川町	297	623	154	217	1,904
栃木県	1,348	1,378	1,088	1,033	993
全国	1,686	1,489	1,401	1,317	1,276

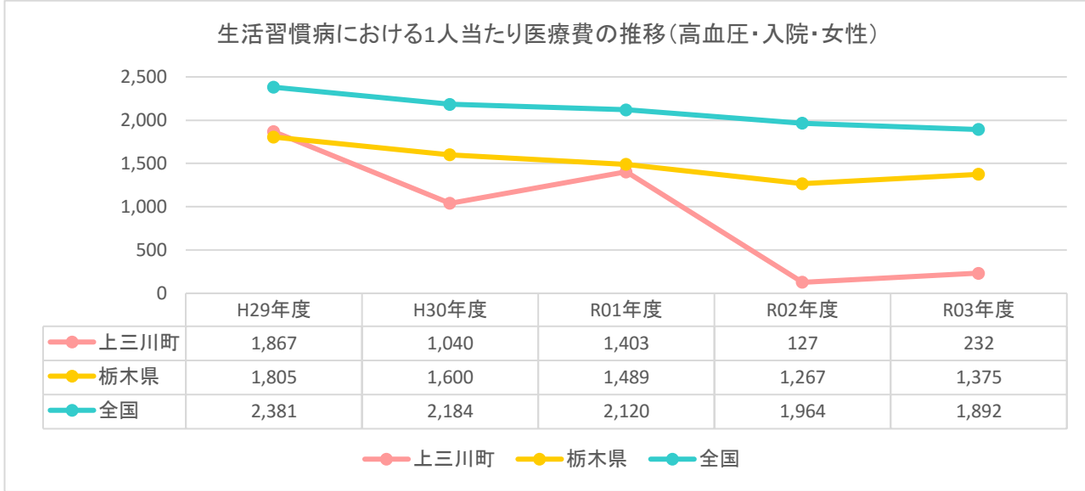

	H29年度	H30年度	R01年度	R02年度	R03年度
上三川町	1,867	1,040	1,403	127	232
栃木県	1,805	1,600	1,489	1,267	1,375
全国	2,381	2,184	2,120	1,964	1,892

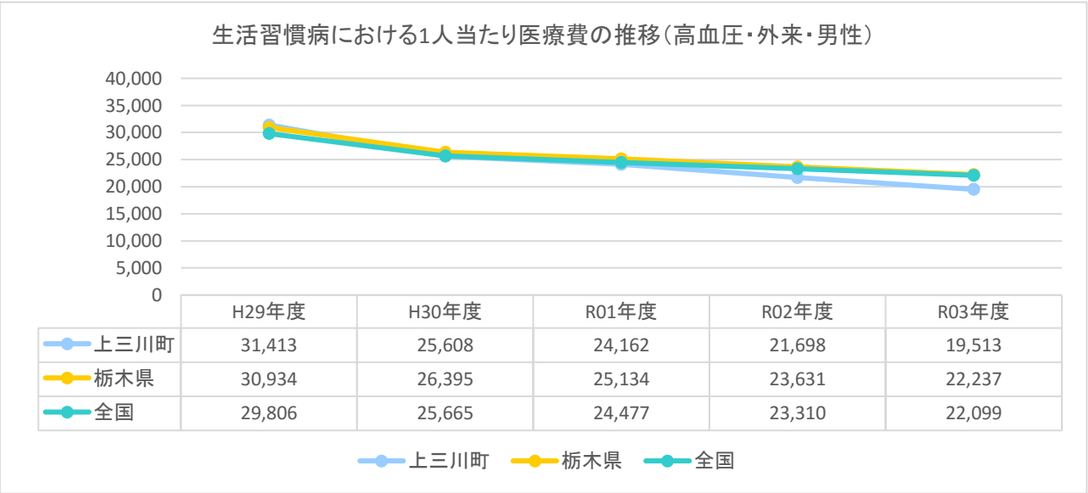

	H29年度	H30年度	R01年度	R02年度	R03年度
上三川町	31,413	25,608	24,162	21,698	19,513
栃木県	30,934	26,395	25,134	23,631	22,237
全国	29,806	25,665	24,477	23,310	22,099

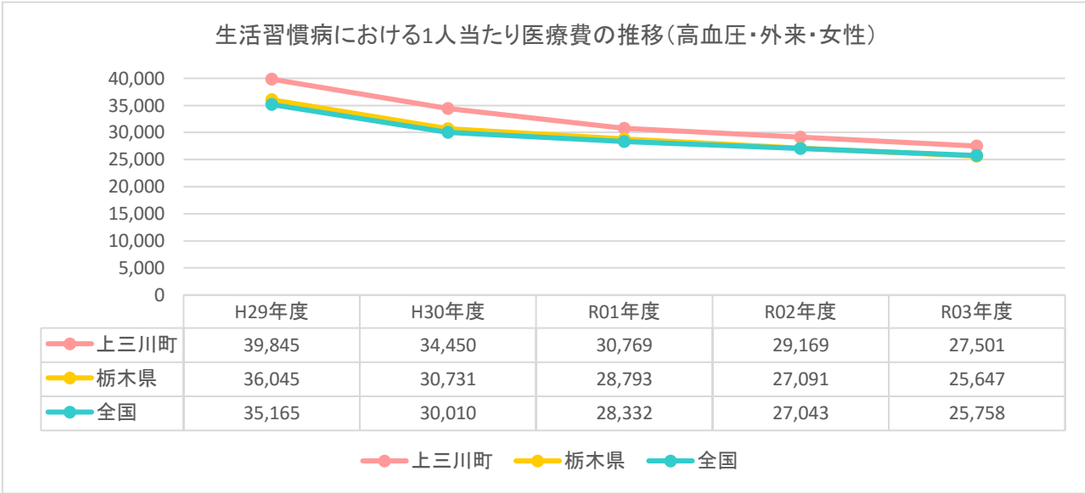

	H29年度	H30年度	R01年度	R02年度	R03年度
上三川町	39,845	34,450	30,769	29,169	27,501
栃木県	36,045	30,731	28,793	27,091	25,647
全国	35,165	30,010	28,332	27,043	25,758

【後期高齢者医療】

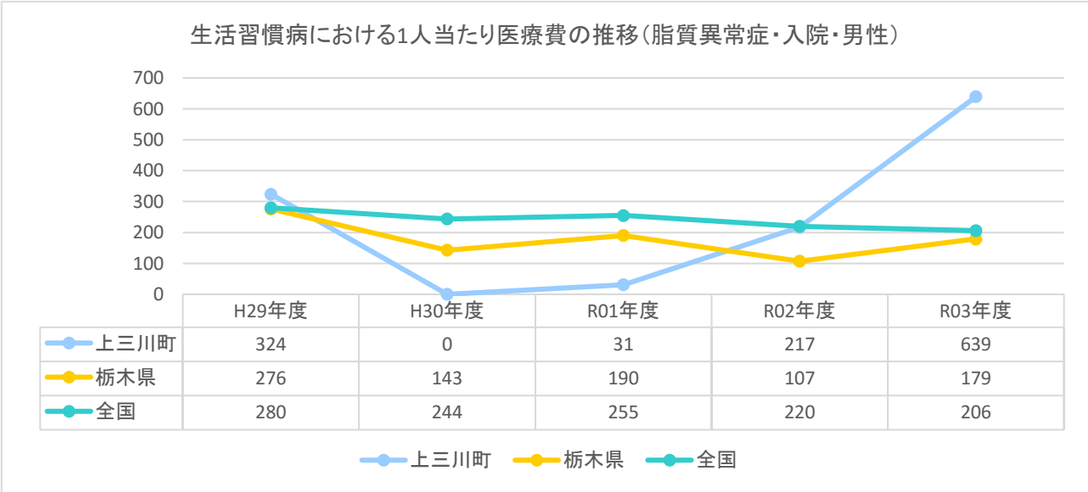

	H29年度	H30年度	R01年度	R02年度	R03年度
上三川町	324	0	31	217	639
栃木県	276	143	190	107	179
全国	280	244	255	220	206

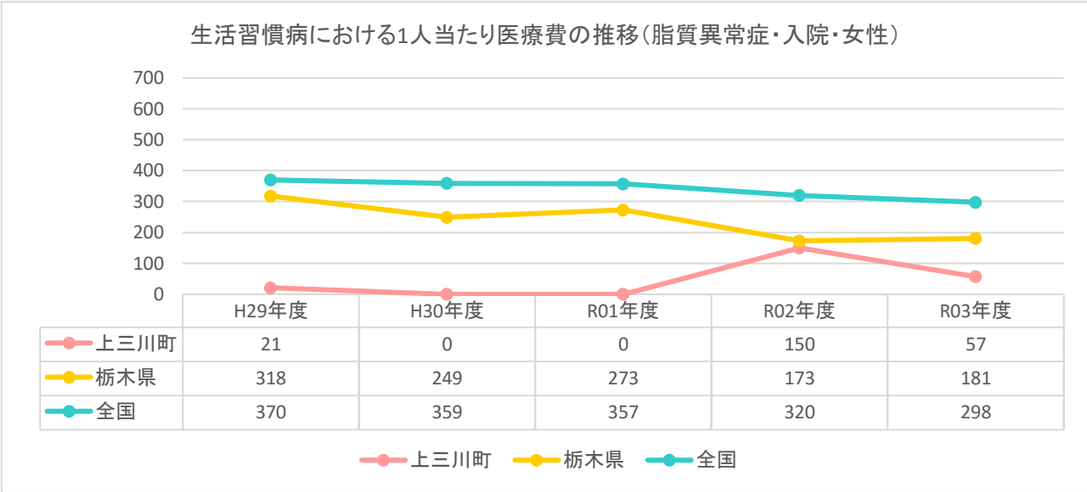

	H29年度	H30年度	R01年度	R02年度	R03年度
上三川町	21	0	0	150	57
栃木県	318	249	273	173	181
全国	370	359	357	320	298

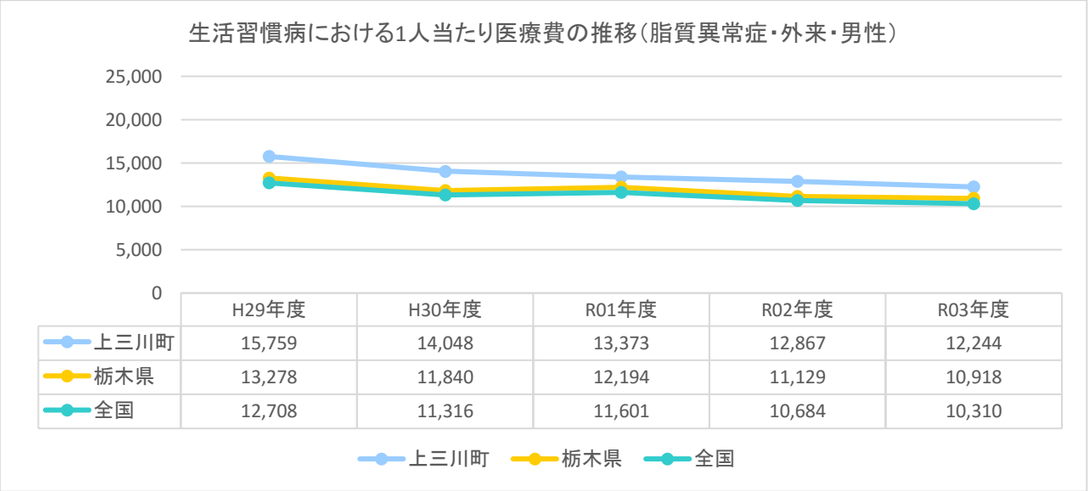

	H29年度	H30年度	R01年度	R02年度	R03年度
上三川町	15,759	14,048	13,373	12,867	12,244
栃木県	13,278	11,840	12,194	11,129	10,918
全国	12,708	11,316	11,601	10,684	10,310

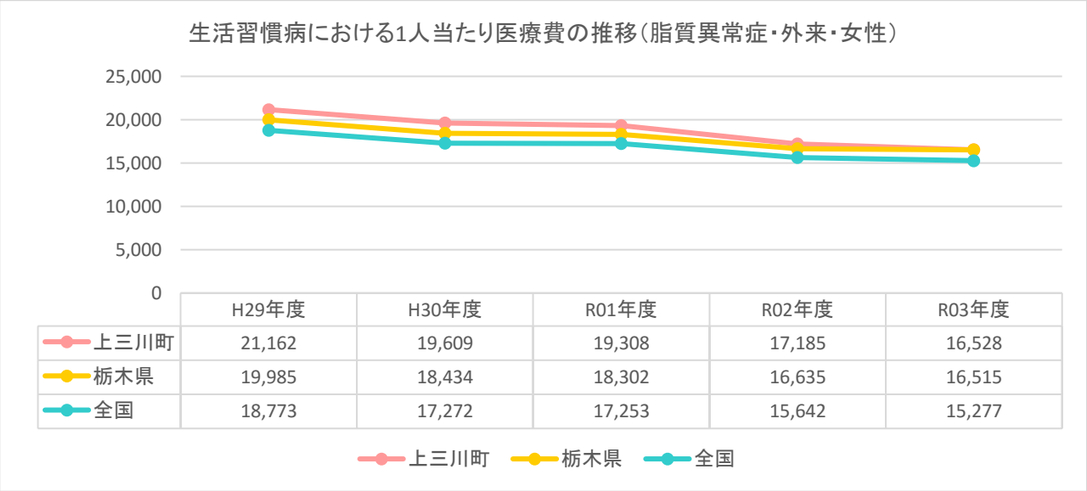

	H29年度	H30年度	R01年度	R02年度	R03年度
上三川町	21,162	19,609	19,308	17,185	16,528
栃木県	19,985	18,434	18,302	16,635	16,515
全国	18,773	17,272	17,253	15,642	15,277

【後期高齢者医療】

生活習慣病における1人当たり医療費の推移（脳出血・入院・男性）

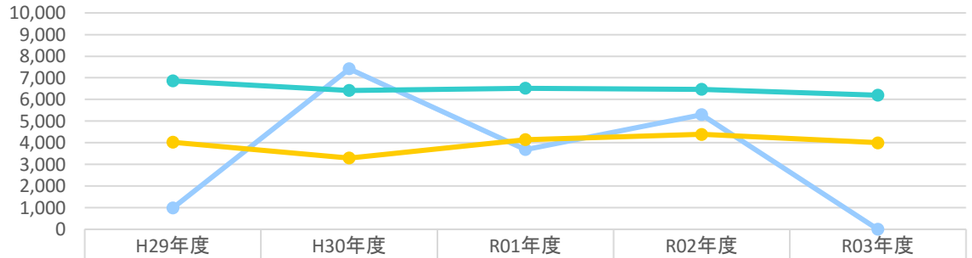

	H29年度	H30年度	R01年度	R02年度	R03年度
上三川町	990	7,414	3,682	5,296	0
栃木県	4,021	3,293	4,148	4,392	3,997
全国	6,859	6,417	6,521	6,467	6,197

上三川町　栃木県　全国

生活習慣病における1人当たり医療費の推移（脳出血・入院・女性）

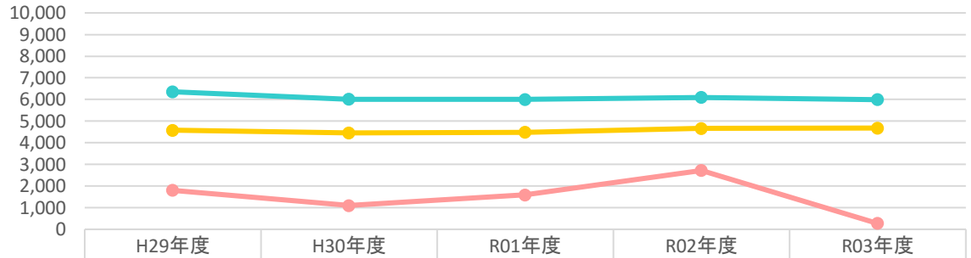

	H29年度	H30年度	R01年度	R02年度	R03年度
上三川町	1,802	1,100	1,590	2,718	270
栃木県	4,579	4,456	4,480	4,664	4,681
全国	6,356	6,015	6,003	6,099	5,991

上三川町　栃木県　全国

生活習慣病における1人当たり医療費の推移（脳出血・外来・男性）

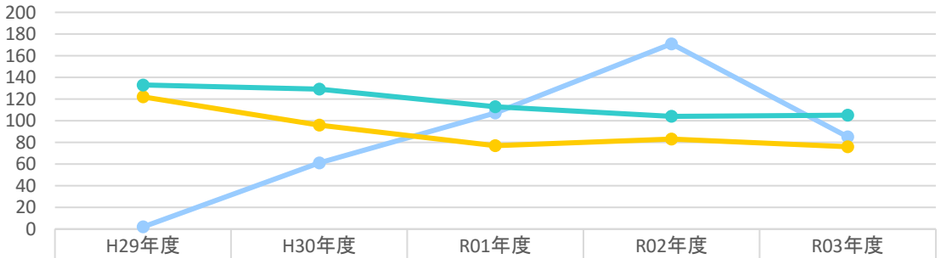

	H29年度	H30年度	R01年度	R02年度	R03年度
上三川町	2	61	107	171	85
栃木県	122	96	77	83	76
全国	133	129	113	104	105

上三川町　栃木県　全国

生活習慣病における1人当たり医療費の推移（脳出血・外来・女性）

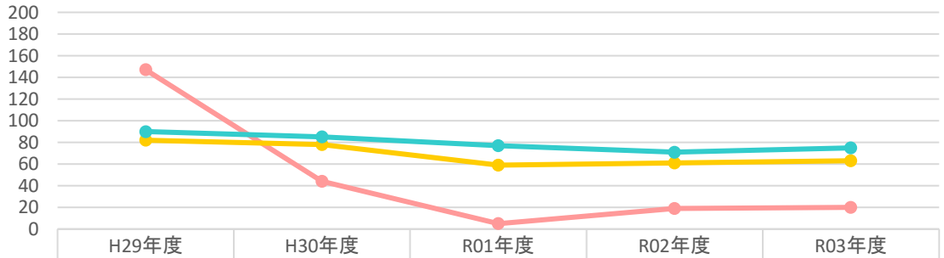

	H29年度	H30年度	R01年度	R02年度	R03年度
上三川町	147	44	5	19	20
栃木県	82	78	59	61	63
全国	90	85	77	71	75

上三川町　栃木県　全国

【後期高齢者医療】

生活習慣病における1人当たり医療費の推移（脳梗塞・入院・男性）

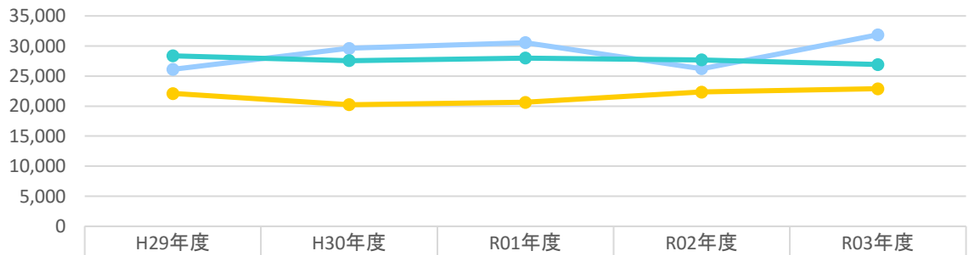

	H29年度	H30年度	R01年度	R02年度	R03年度
上三川町	26,119	29,604	30,541	26,206	31,862
栃木県	22,086	20,225	20,637	22,338	22,895
全国	28,361	27,560	27,977	27,677	26,925

上三川町　栃木県　全国

生活習慣病における1人当たり医療費の推移（脳梗塞・入院・女性）

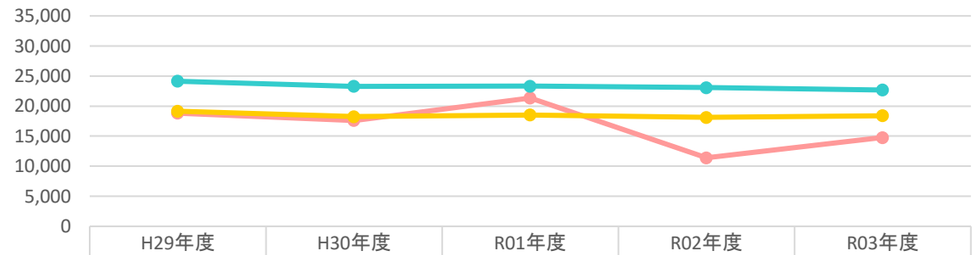

	H29年度	H30年度	R01年度	R02年度	R03年度
上三川町	18,829	17,621	21,346	11,406	14,765
栃木県	19,152	18,244	18,539	18,134	18,392
全国	24,131	23,299	23,316	23,062	22,673

上三川町　栃木県　全国

生活習慣病における1人当たり医療費の推移（脳梗塞・外来・男性）

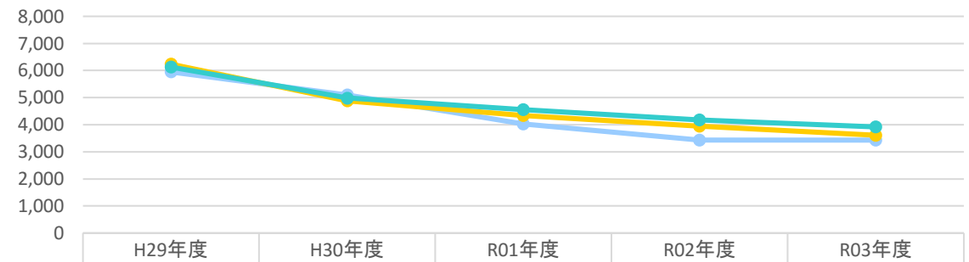

	H29年度	H30年度	R01年度	R02年度	R03年度
上三川町	5,947	5,104	4,033	3,434	3,436
栃木県	6,235	4,880	4,337	3,947	3,611
全国	6,127	4,983	4,561	4,173	3,919

上三川町　栃木県　全国

生活習慣病における1人当たり医療費の推移（脳梗塞・外来・女性）

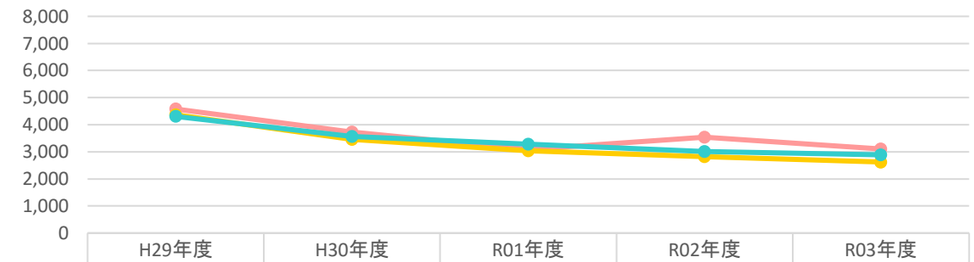

	H29年度	H30年度	R01年度	R02年度	R03年度
上三川町	4,578	3,730	3,088	3,544	3,108
栃木県	4,367	3,461	3,033	2,816	2,624
全国	4,306	3,567	3,279	3,006	2,889

上三川町　栃木県　全国

【後期高齢者医療】

生活習慣病における1人当たり医療費の推移（狭心症・入院・男性）

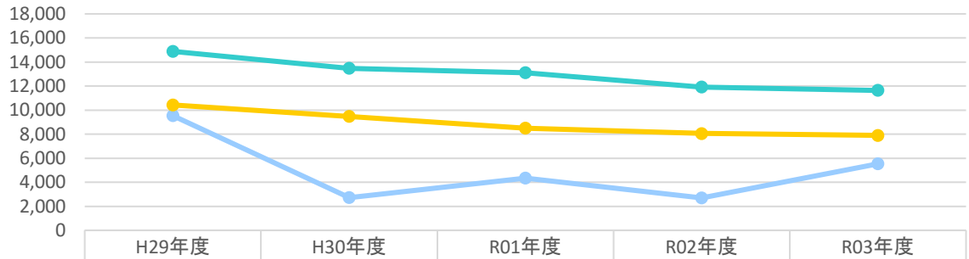

	H29年度	H30年度	R01年度	R02年度	R03年度
上三川町	9,537	2,733	4,352	2,697	5,531
栃木県	10,428	9,475	8,503	8,059	7,900
全国	14,883	13,485	13,108	11,927	11,635

上三川町　栃木県　全国

生活習慣病における1人当たり医療費の推移（狭心症・入院・女性）

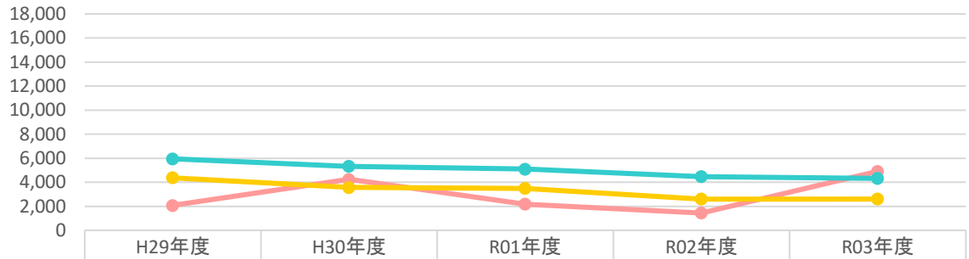

	H29年度	H30年度	R01年度	R02年度	R03年度
上三川町	2,065	4,232	2,171	1,439	4,907
栃木県	4,366	3,564	3,489	2,593	2,595
全国	5,947	5,319	5,094	4,466	4,320

上三川町　栃木県　全国

生活習慣病における1人当たり医療費の推移（狭心症・外来・男性）

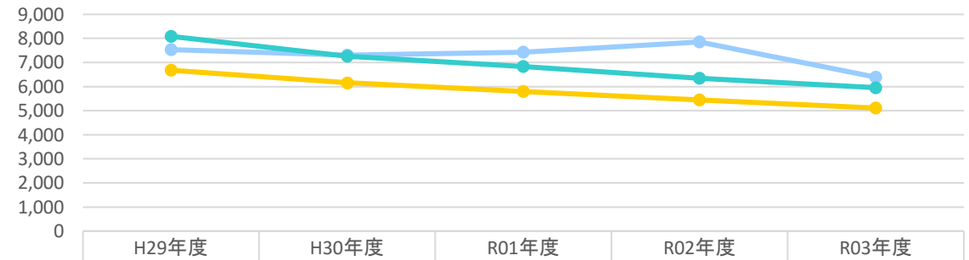

	H29年度	H30年度	R01年度	R02年度	R03年度
上三川町	7,535	7,304	7,423	7,853	6,392
栃木県	6,678	6,155	5,798	5,442	5,109
全国	8,086	7,263	6,832	6,341	5,956

上三川町　栃木県　全国

生活習慣病における1人当たり医療費の推移（狭心症・外来・女性）

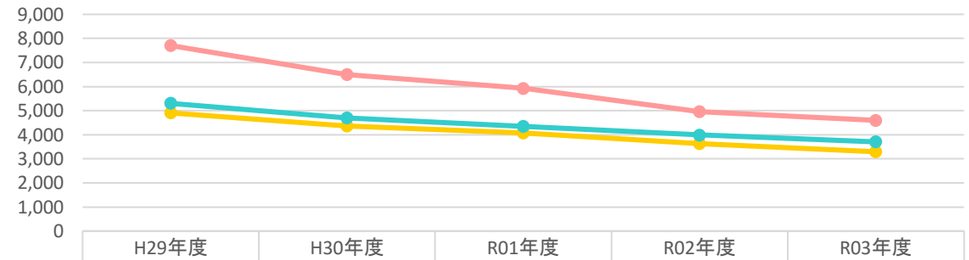

	H29年度	H30年度	R01年度	R02年度	R03年度
上三川町	7,704	6,496	5,926	4,961	4,598
栃木県	4,907	4,368	4,070	3,624	3,293
全国	5,303	4,703	4,345	3,990	3,704

上三川町　栃木県　全国

【後期高齢者医療】

生活習慣病における1人当たり医療費の推移（心筋梗塞・入院・男性）

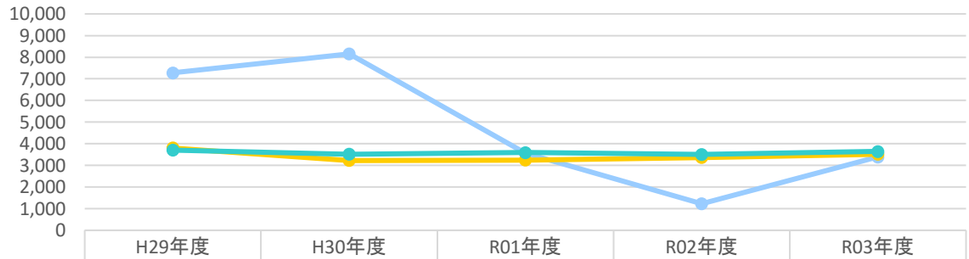

	H29年度	H30年度	R01年度	R02年度	R03年度
上三川町	7,275	8,152	3,556	1,229	3,389
栃木県	3,800	3,223	3,239	3,360	3,517
全国	3,706	3,515	3,594	3,507	3,644

上三川町　栃木県　全国

生活習慣病における1人当たり医療費の推移（心筋梗塞・入院・女性）

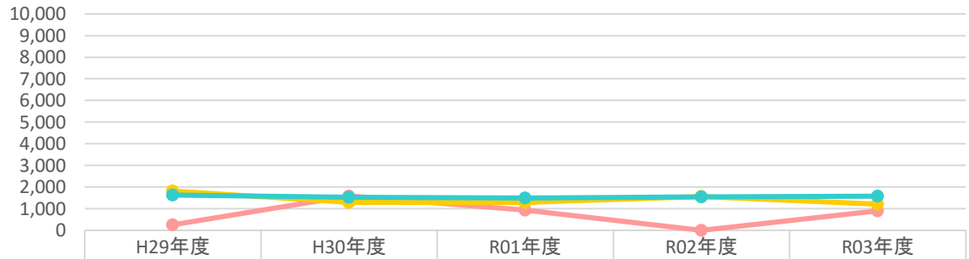

	H29年度	H30年度	R01年度	R02年度	R03年度
上三川町	259	1,590	942	0	902
栃木県	1,816	1,292	1,299	1,567	1,209
全国	1,630	1,528	1,493	1,545	1,576

上三川町　栃木県　全国

生活習慣病における1人当たり医療費の推移（心筋梗塞・外来・男性）

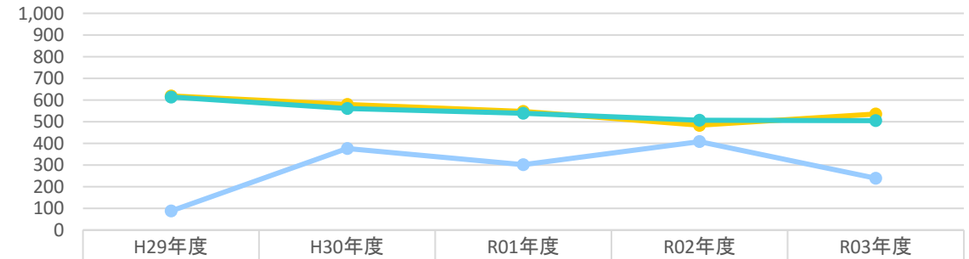

	H29年度	H30年度	R01年度	R02年度	R03年度
上三川町	88	376	301	408	239
栃木県	619	579	548	484	535
全国	614	561	539	507	505

上三川町　栃木県　全国

生活習慣病における1人当たり医療費の推移（心筋梗塞・外来・女性）

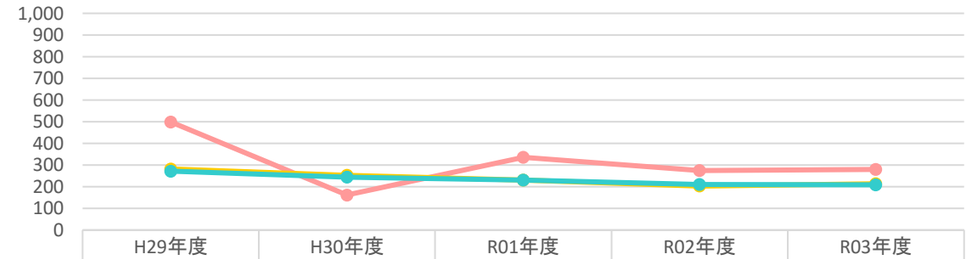

	H29年度	H30年度	R01年度	R02年度	R03年度
上三川町	499	162	335	274	280
栃木県	282	253	230	203	214
全国	272	244	230	211	209

上三川町　栃木県　全国

【後期高齢者医療】

生活習慣病における1人当たり医療費の推移（がん・入院・男性）

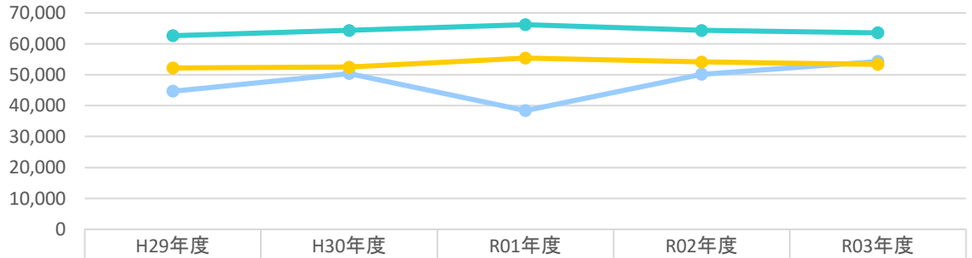

	H29年度	H30年度	R01年度	R02年度	R03年度
上三川町	44,714	50,381	38,403	50,136	54,288
栃木県	52,197	52,451	55,395	54,107	53,392
全国	62,626	64,336	66,198	64,327	63,577

上三川町　栃木県　全国

生活習慣病における1人当たり医療費の推移（がん・入院・女性）

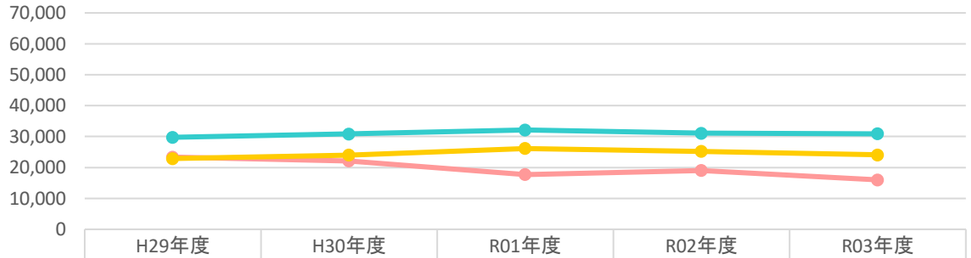

	H29年度	H30年度	R01年度	R02年度	R03年度
上三川町	23,362	22,130	17,731	19,039	16,005
栃木県	22,901	23,989	26,126	25,239	24,098
全国	29,769	30,859	32,143	31,095	30,879

上三川町　栃木県　全国

生活習慣病における1人当たり医療費の推移（がん・外来・男性）

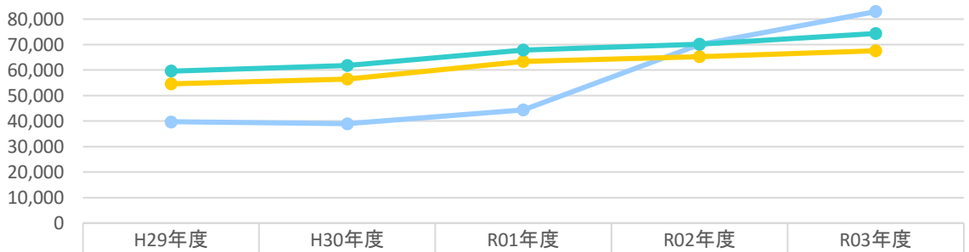

	H29年度	H30年度	R01年度	R02年度	R03年度
上三川町	39,694	38,976	44,400	69,970	82,941
栃木県	54,602	56,437	63,363	65,202	67,575
全国	59,580	61,806	67,800	70,147	74,357

上三川町　栃木県　全国

生活習慣病における1人当たり医療費の推移（がん・外来・女性）

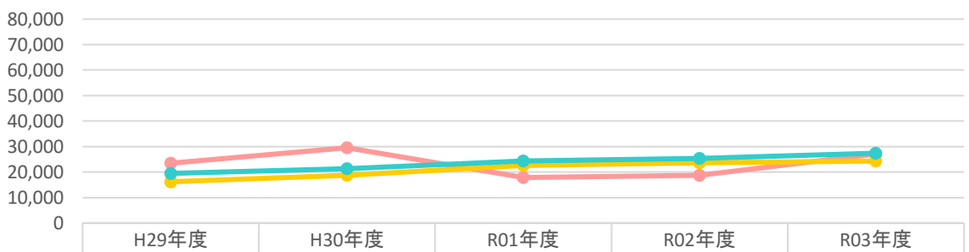

	H29年度	H30年度	R01年度	R02年度	R03年度
上三川町	23,459	29,550	17,871	18,741	27,086
栃木県	16,213	18,803	22,650	23,637	24,331
全国	19,486	21,274	24,310	25,411	27,402

上三川町　栃木県　全国

【後期高齢者医療】

生活習慣病における1人当たり医療費の推移
（慢性腎臓病（透析あり・75歳以上）・入院・男性）

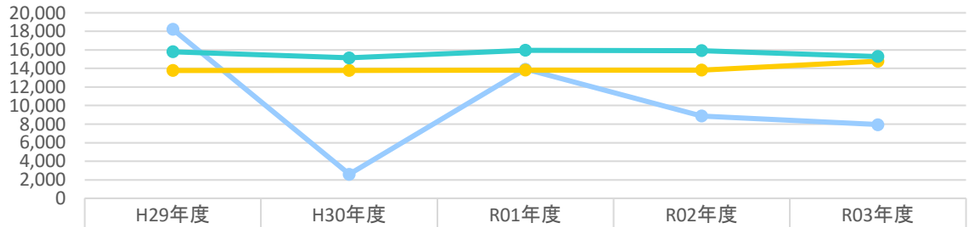

	H29年度	H30年度	R01年度	R02年度	R03年度
上三川町	18,217	2,603	13,919	8,882	7,941
栃木県	13,789	13,786	13,838	13,837	14,787
全国	15,798	15,150	15,957	15,924	15,286

上三川町　栃木県　全国

生活習慣病における1人当たり医療費の推移
（慢性腎臓病（透析あり・75歳以上）・入院・女性）

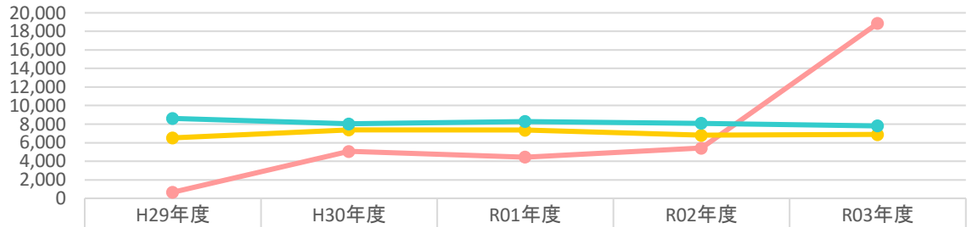

	H29年度	H30年度	R01年度	R02年度	R03年度
上三川町	659	5,051	4,439	5,412	18,865
栃木県	6,519	7,378	7,353	6,798	6,877
全国	8,617	8,031	8,282	8,093	7,808

上三川町　栃木県　全国

生活習慣病における1人当たり医療費の推移
（慢性腎臓病（透析あり・75歳以上）・外来・男性）

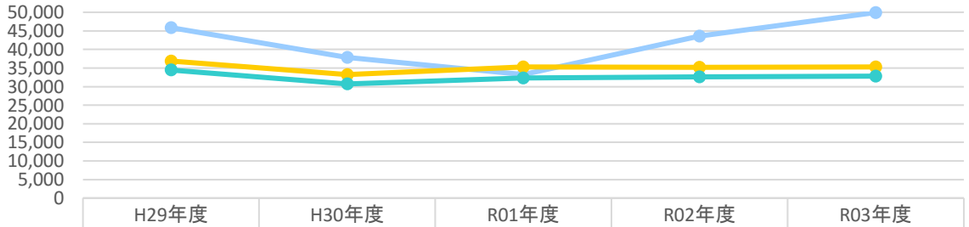

	H29年度	H30年度	R01年度	R02年度	R03年度
上三川町	45,892	37,830	33,244	43,631	49,940
栃木県	36,871	33,237	35,283	35,187	35,331
全国	34,456	30,713	32,294	32,580	32,798

上三川町　栃木県　全国

生活習慣病における1人当たり医療費の推移
（慢性腎臓病（透析あり・75歳以上）・外来・女性）

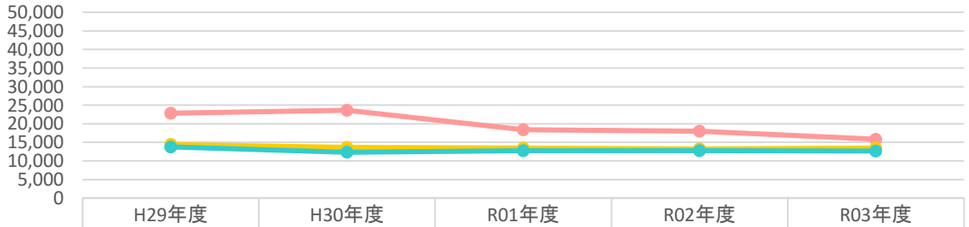

	H29年度	H30年度	R01年度	R02年度	R03年度
上三川町	22,839	23,628	18,407	17,969	15,843
栃木県	14,411	13,631	13,484	13,234	13,472
全国	13,777	12,328	12,763	12,723	12,674

上三川町　栃木県　全国

【後期高齢者医療】

生活習慣病における1人当たり医療費の推移
（糖尿病網膜症・入院・男性）

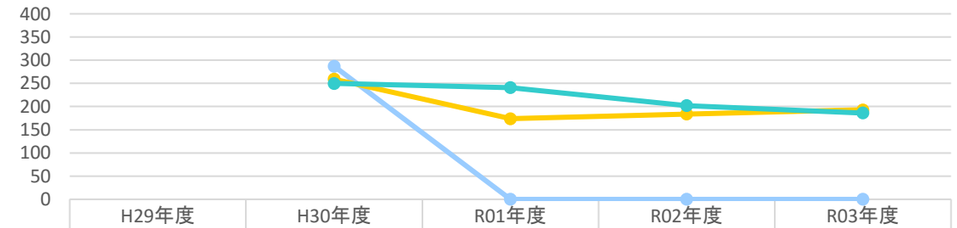

	H29年度	H30年度	R01年度	R02年度	R03年度
上三川町	－	287	0	0	0
栃木県	－	259	174	184	193
全国	－	250	241	202	186

上三川町　栃木県　全国

生活習慣病における1人当たり医療費の推移
（糖尿病網膜症・入院・女性）

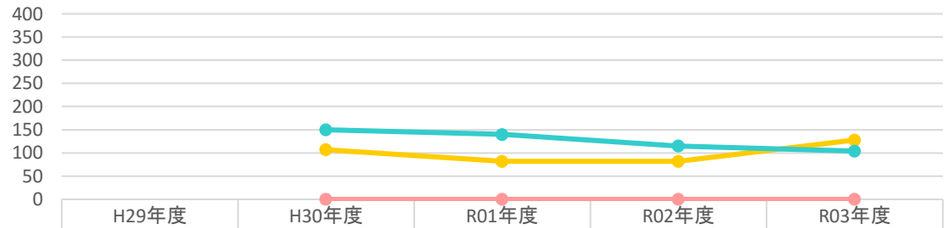

	H29年度	H30年度	R01年度	R02年度	R03年度
上三川町	－	0	0	0	0
栃木県	－	107	82	82	128
全国	－	150	140	115	104

上三川町　栃木県　全国

生活習慣病における1人当たり医療費の推移
（糖尿病網膜症・外来・男性）

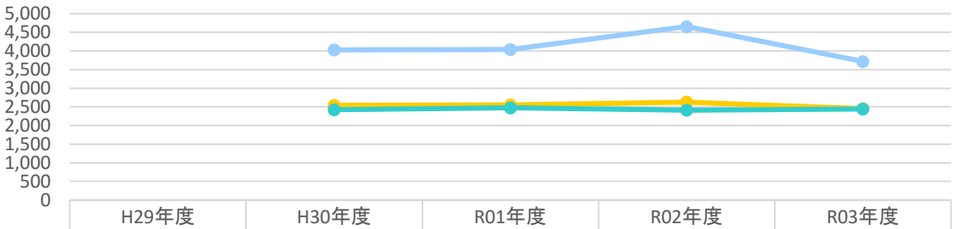

	H29年度	H30年度	R01年度	R02年度	R03年度
上三川町	－	4,027	4,042	4,655	3,719
栃木県	－	2,546	2,548	2,627	2,452
全国	－	2,425	2,476	2,411	2,443

上三川町　栃木県　全国

生活習慣病における1人当たり医療費の推移
（糖尿病網膜症・外来・女性）

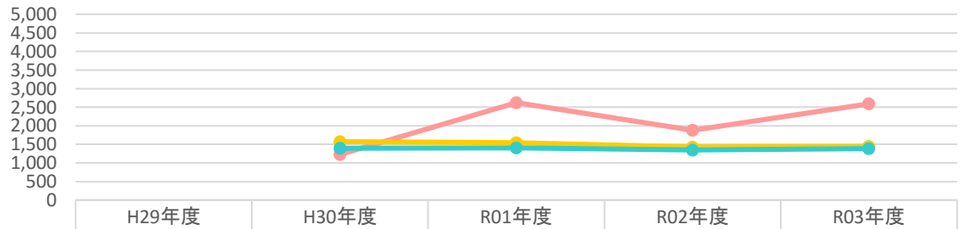

	H29年度	H30年度	R01年度	R02年度	R03年度
上三川町	－	1,227	2,622	1,880	2,592
栃木県	－	1,573	1,544	1,428	1,440
全国	－	1,398	1,405	1,348	1,381

上三川町　栃木県　全国

※糖尿病網膜症は平成30年度からKDBシステムで集計可能となったため、平成29年度の値は表示していません。