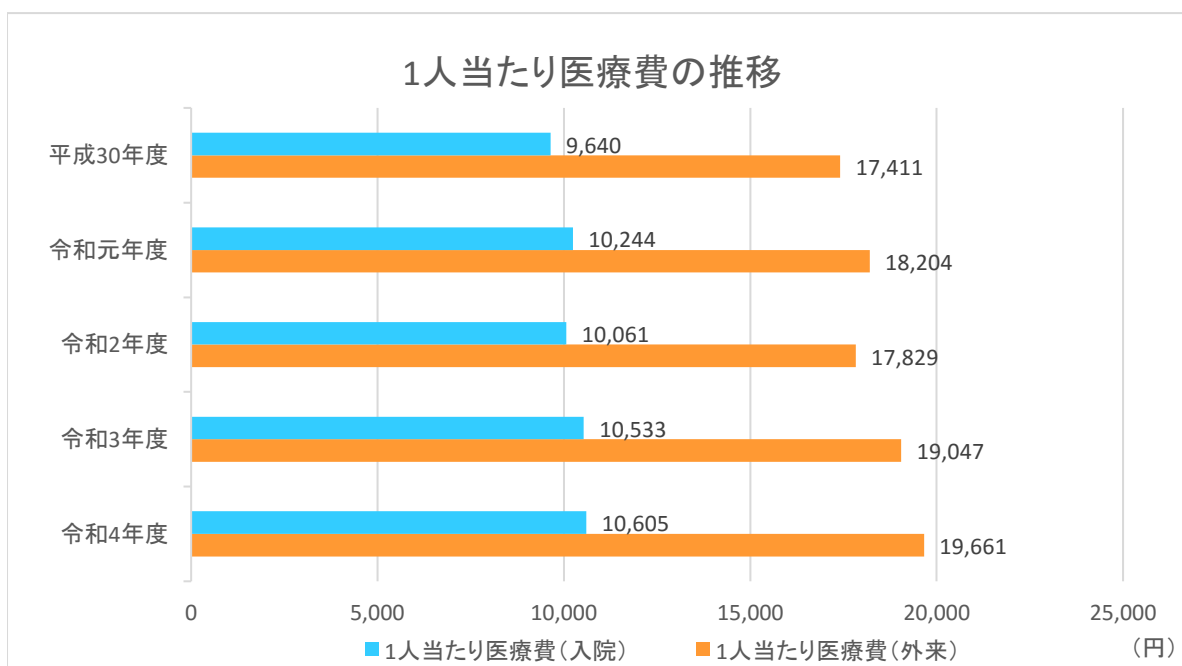
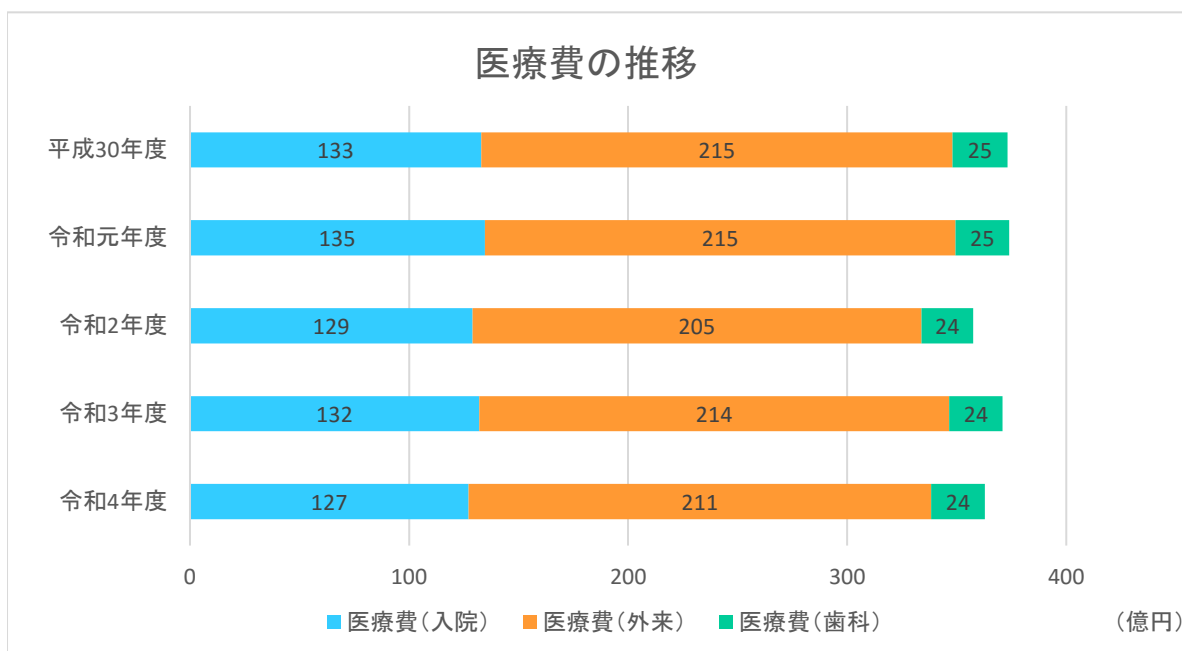
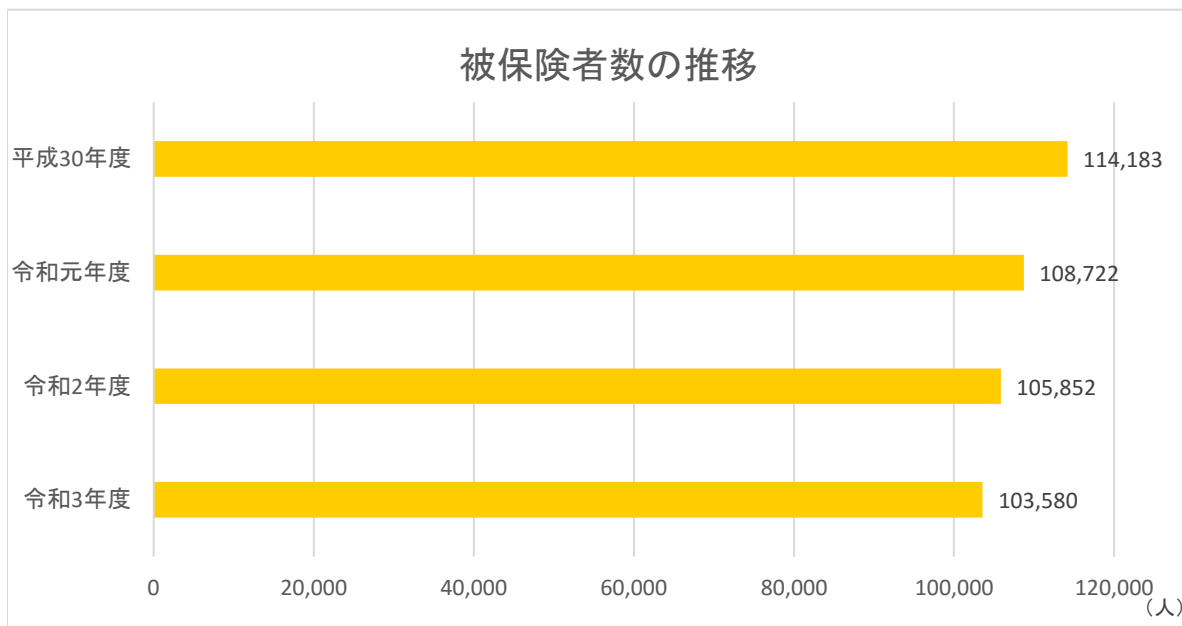
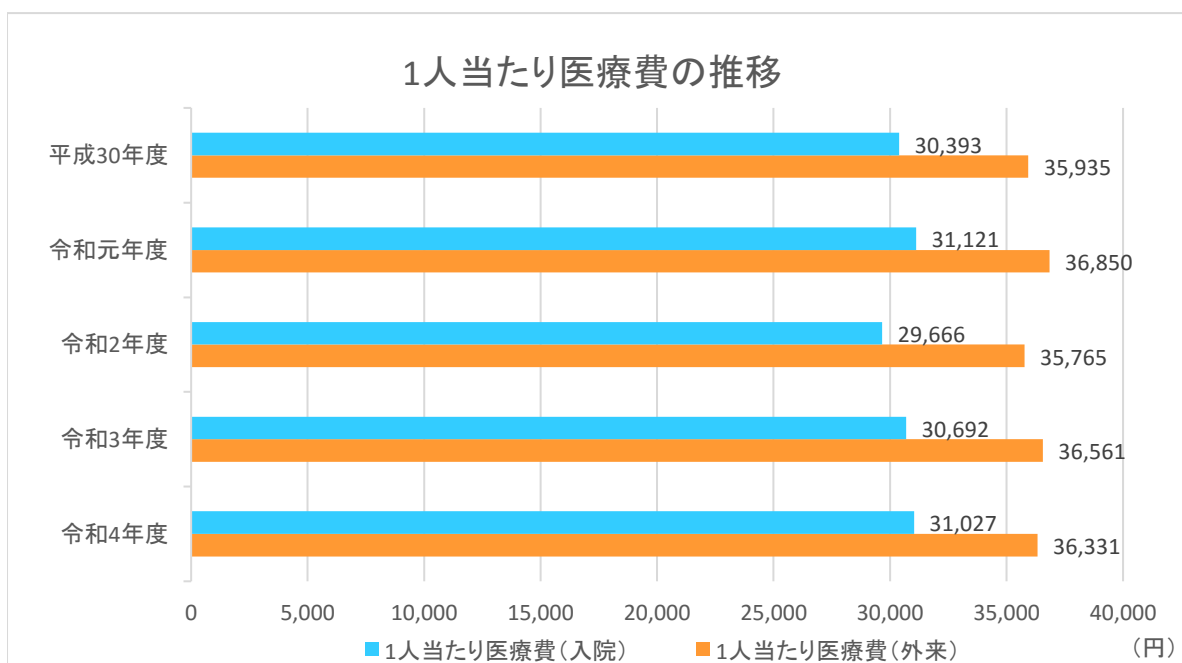
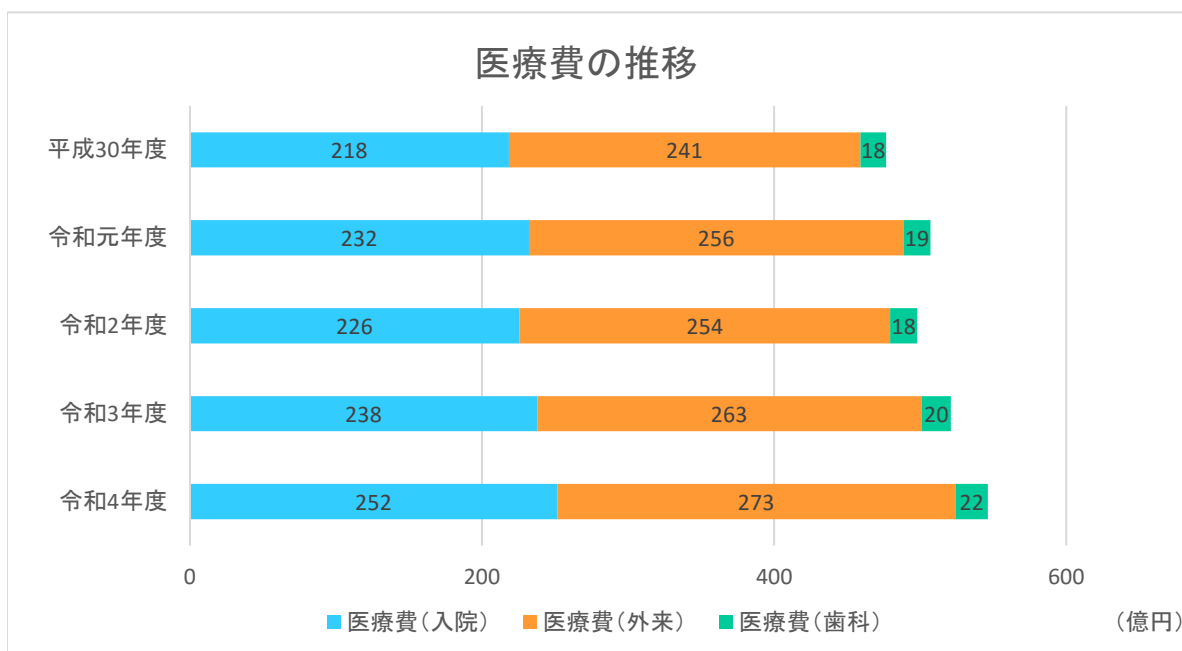
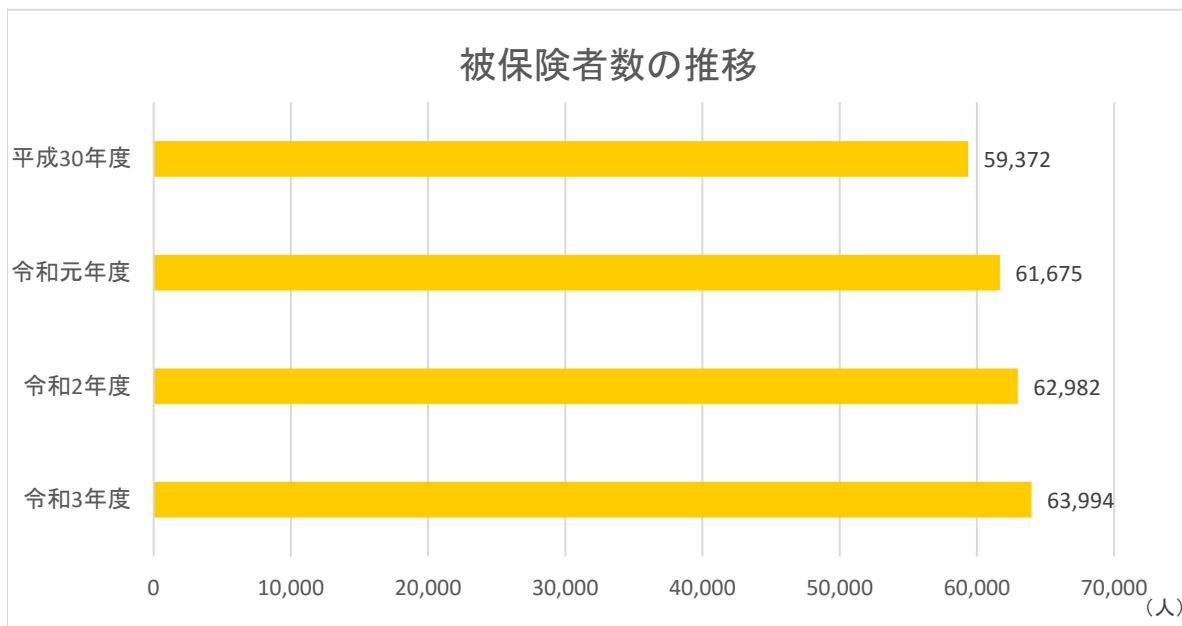


宇都宮医療圏(国保)における医療費等の推移



宇都宮医療圏(後期)における医療費等の推移



宇都宮医療圏の医療費の特徴（医療費の標準化比が高い疾病分類）【国民健康保険】

①大分類(主要なもの)

尿路性器系の疾患(外来・男性)の標準化比121.6は、全国と比べて高い。
内分泌、栄養及び代謝疾患(外来・女性)の標準化比115.3は、全国と比べて高い。
眼及び付属器の疾患(入院・女性)の標準化比113.8は、全国と比べて高い。

②中分類(がん)

悪性リンパ腫(入院・男性)の標準化比162.1は、全国と比べて高い。
胃の悪性新生物<腫瘍>(外来・女性)の標準化比146.9は、全国と比べて高い。
胃の悪性新生物<腫瘍>(外来・男性)の標準化比135.5は、全国と比べて高い。

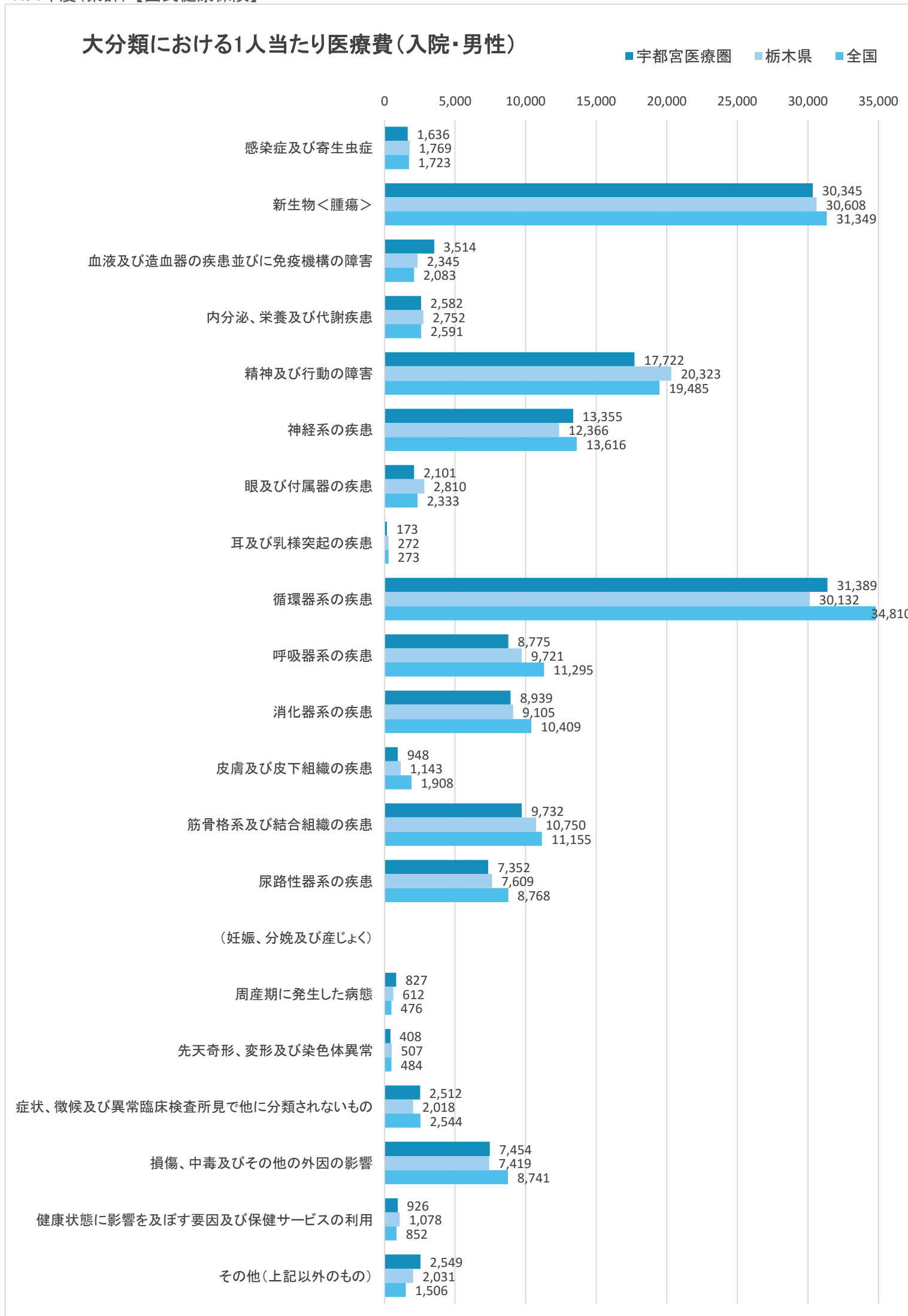
③生活習慣病

脂質異常症(外来・男性)の標準化比141.8は、全国と比べて高い。
脂質異常症(外来・女性)の標準化比133.9は、全国と比べて高い。
心筋梗塞(入院・男性)の標準化比133.3は、全国と比べて高い。

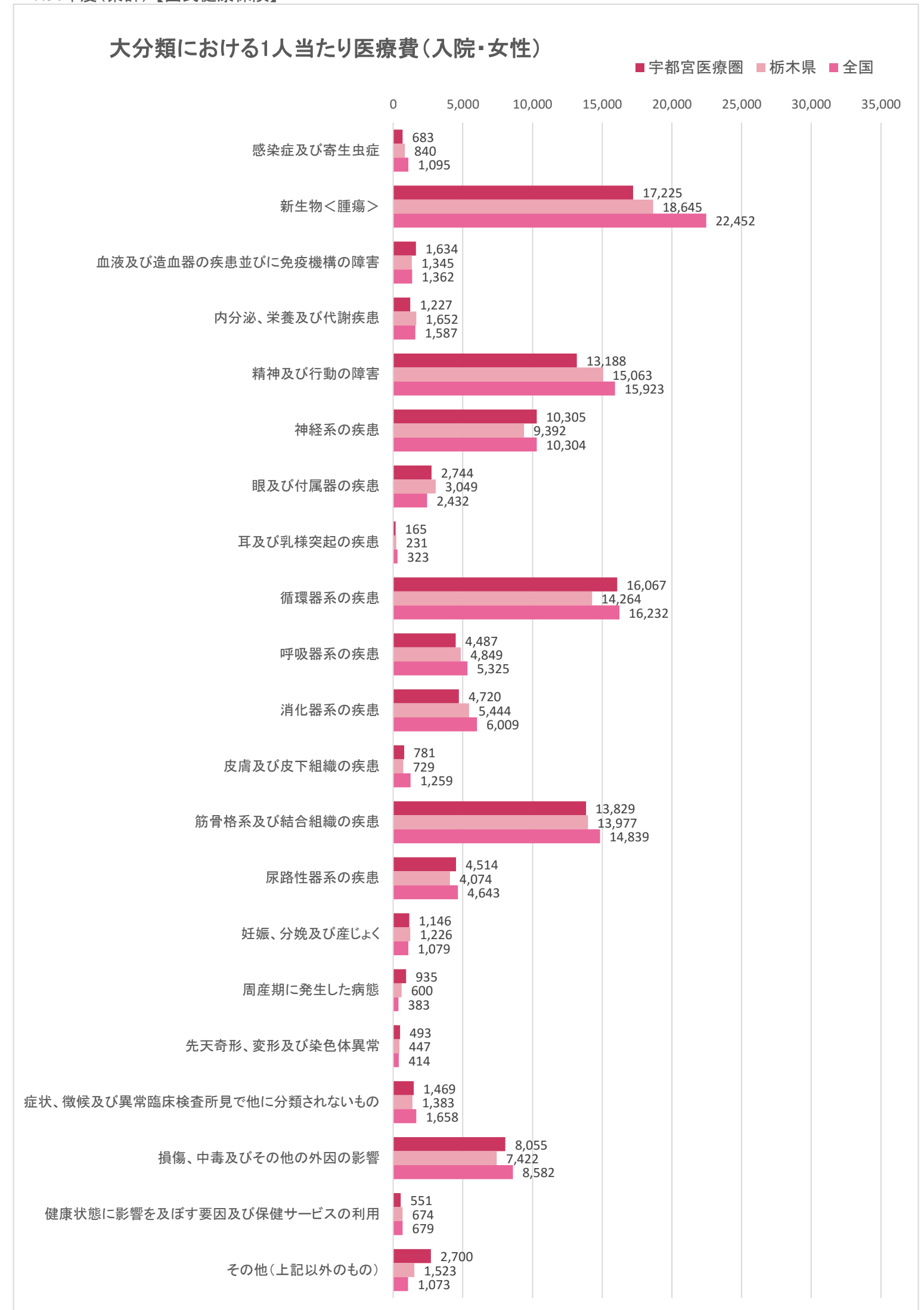
④慢性腎臓病(透析あり・65歳未満)、糖尿病網膜症、骨折(65歳以上75歳未満)

糖尿病網膜症(入院・女性)の標準化比218.6は、全国と比べて高い。
慢性腎臓病(透析あり)65歳未満(外来・女性)の標準化比145.2は、全国と比べて高い。
慢性腎臓病(透析あり)65歳未満(外来・男性)の標準化比132.0は、全国と比べて高い。

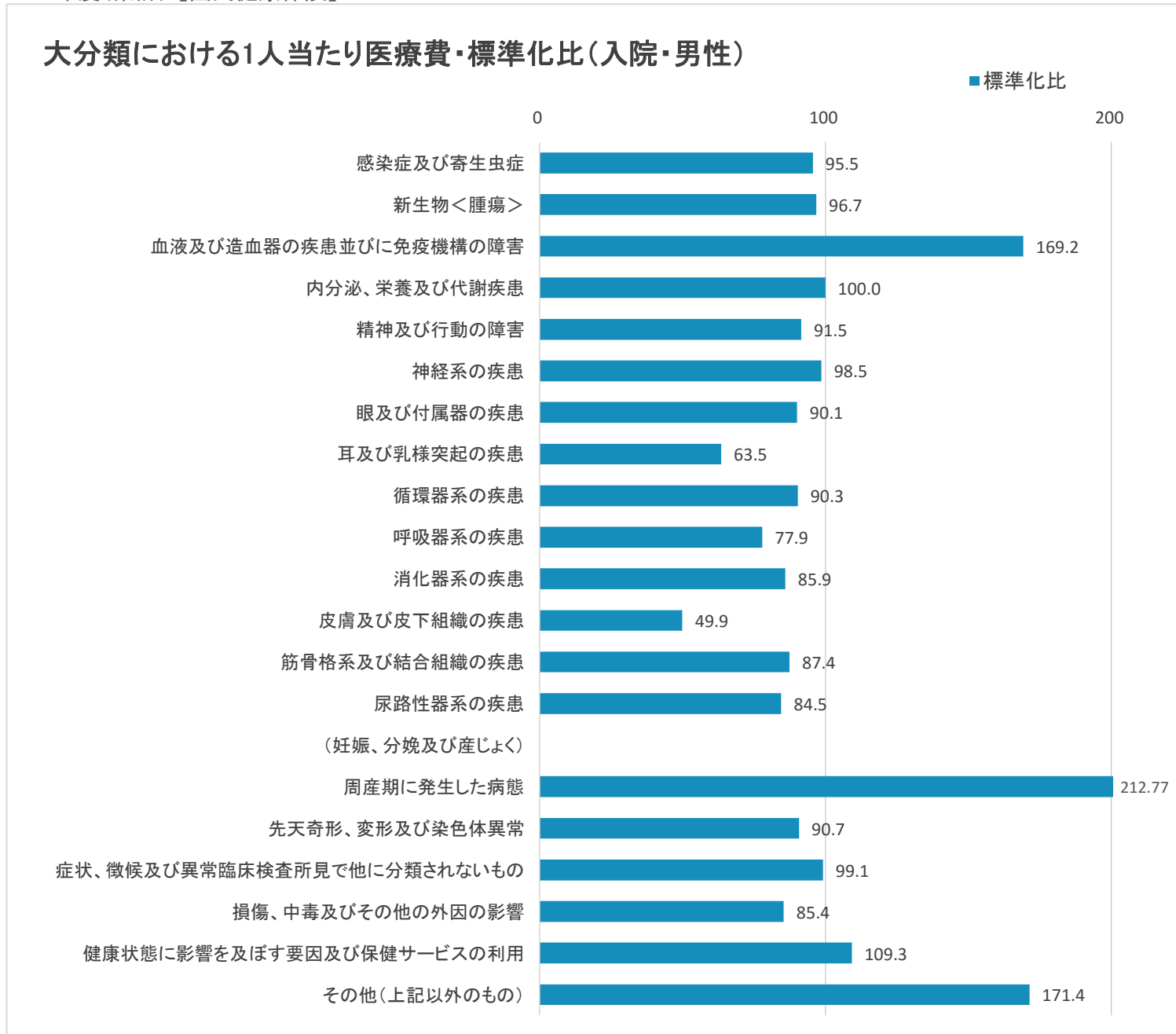
R04年度(累計)【国民健康保険】



R04年度(累計)【国民健康保険】

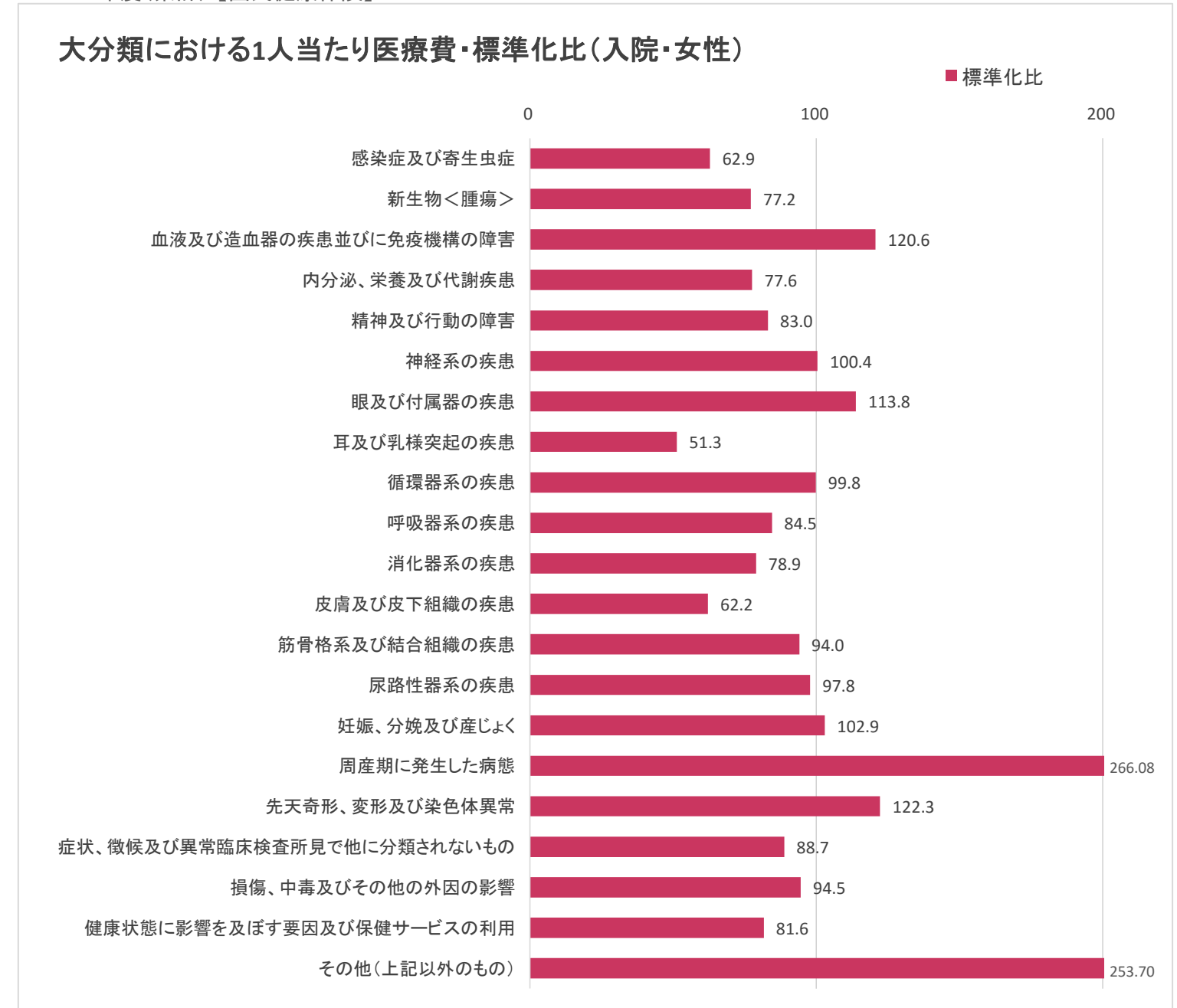


R04年度(累計)【国民健康保険】



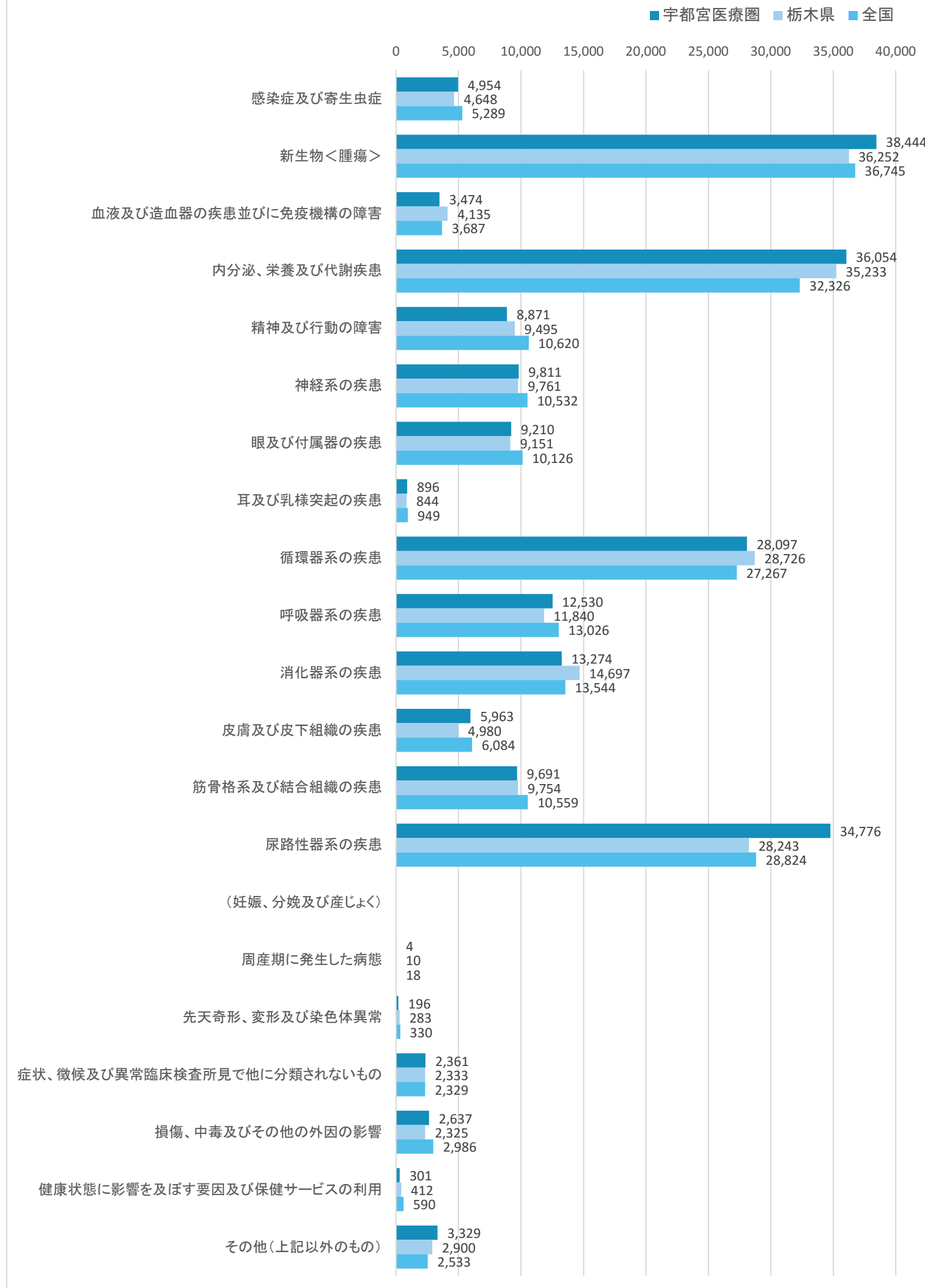
※標準化比の棒グラフ表示は200までとしています

R04年度(累計)【国民健康保険】

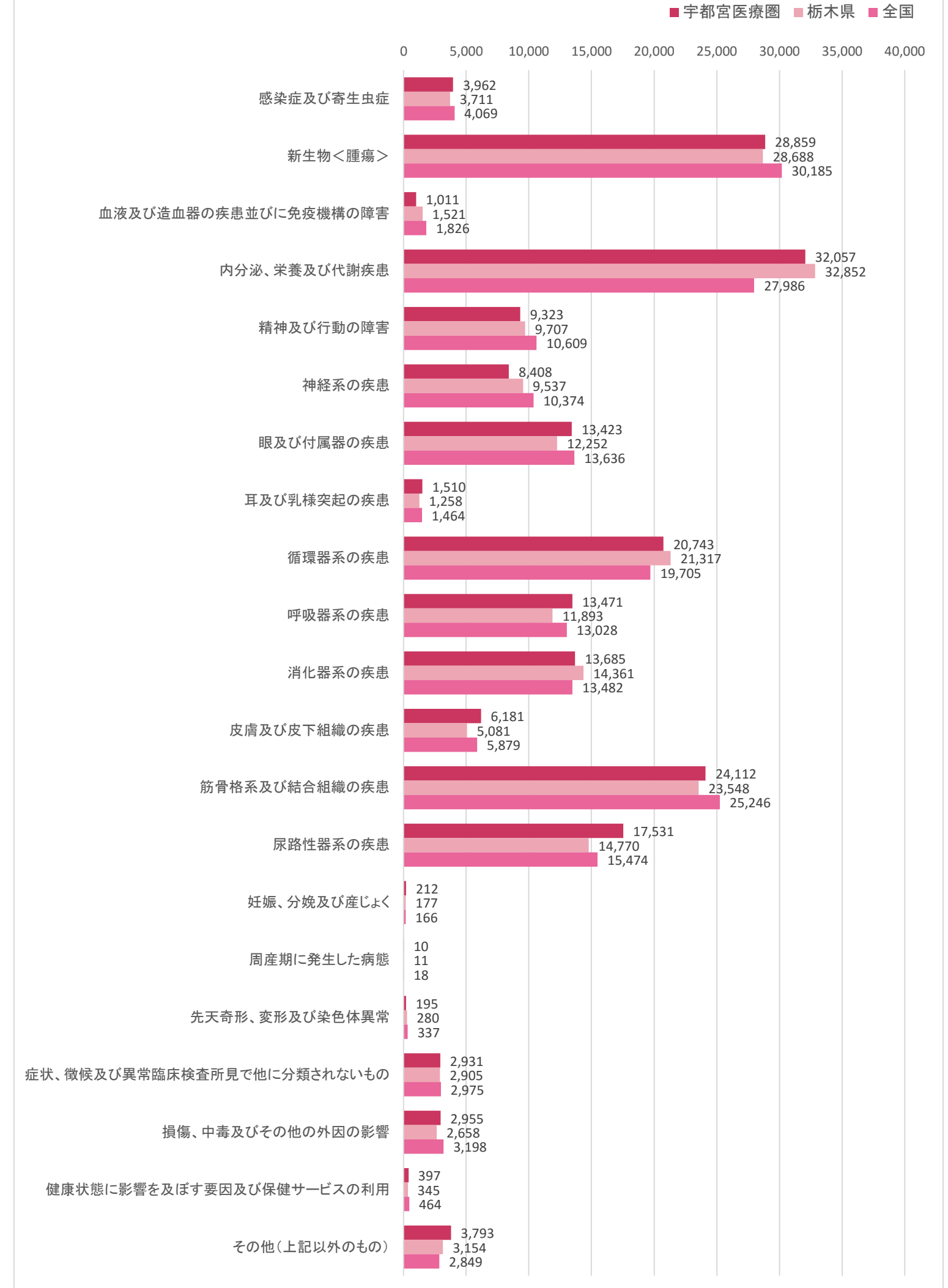


※標準化比の棒グラフ表示は200までとしています

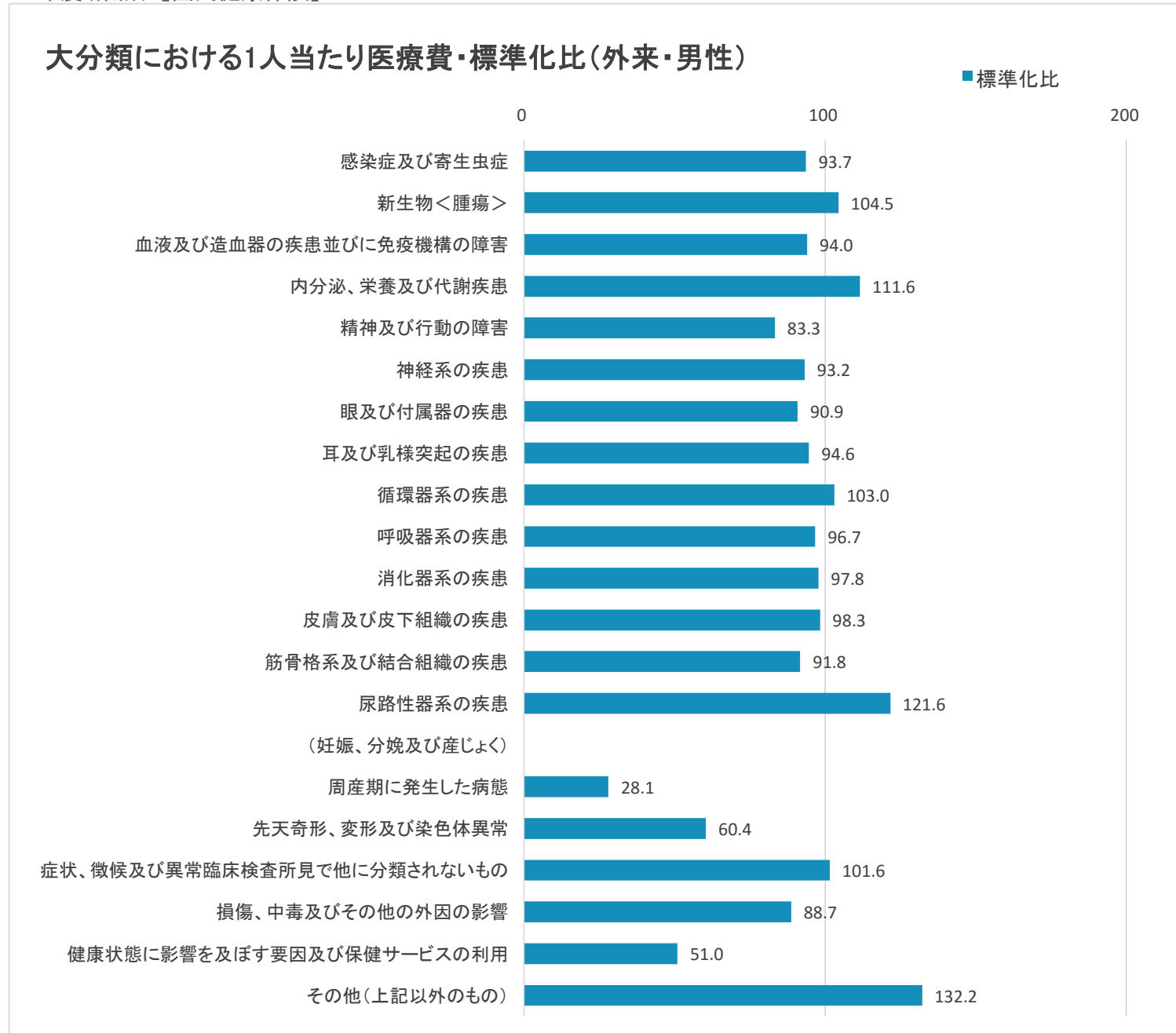
大分類における1人当たり医療費(外来・男性)



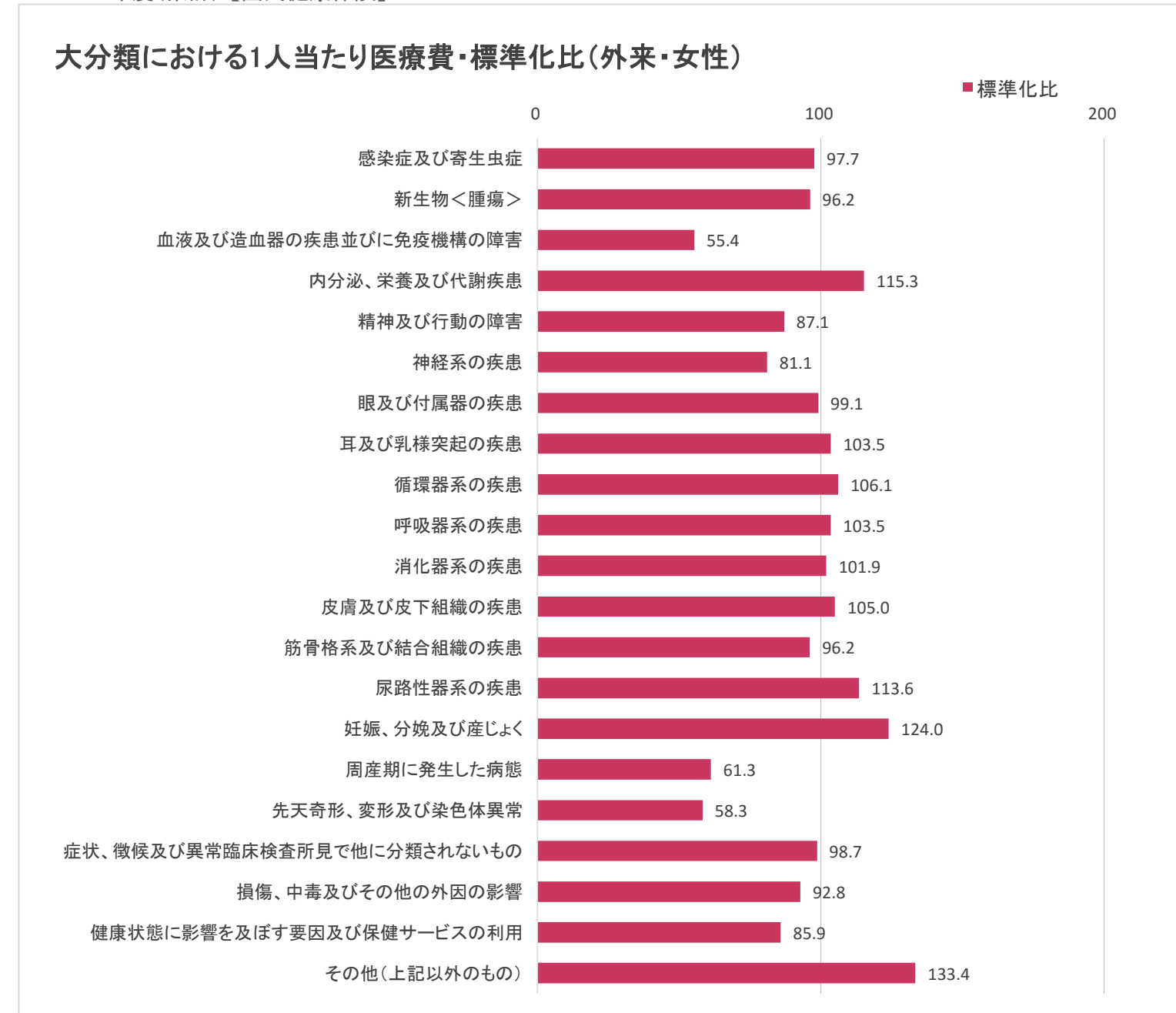
大分類における1人当たり医療費(外来・女性)



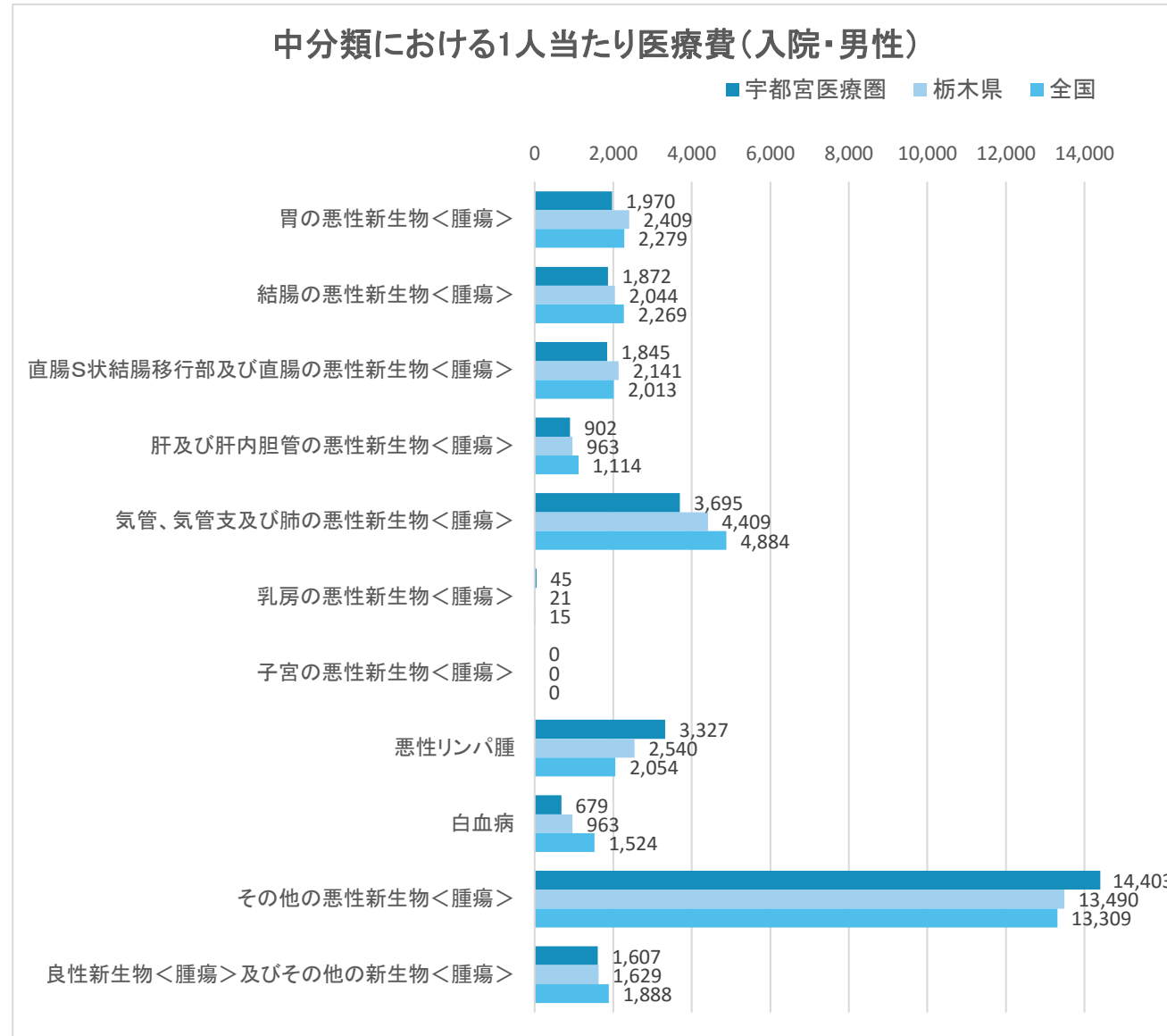
R04年度(累計)【国民健康保険】



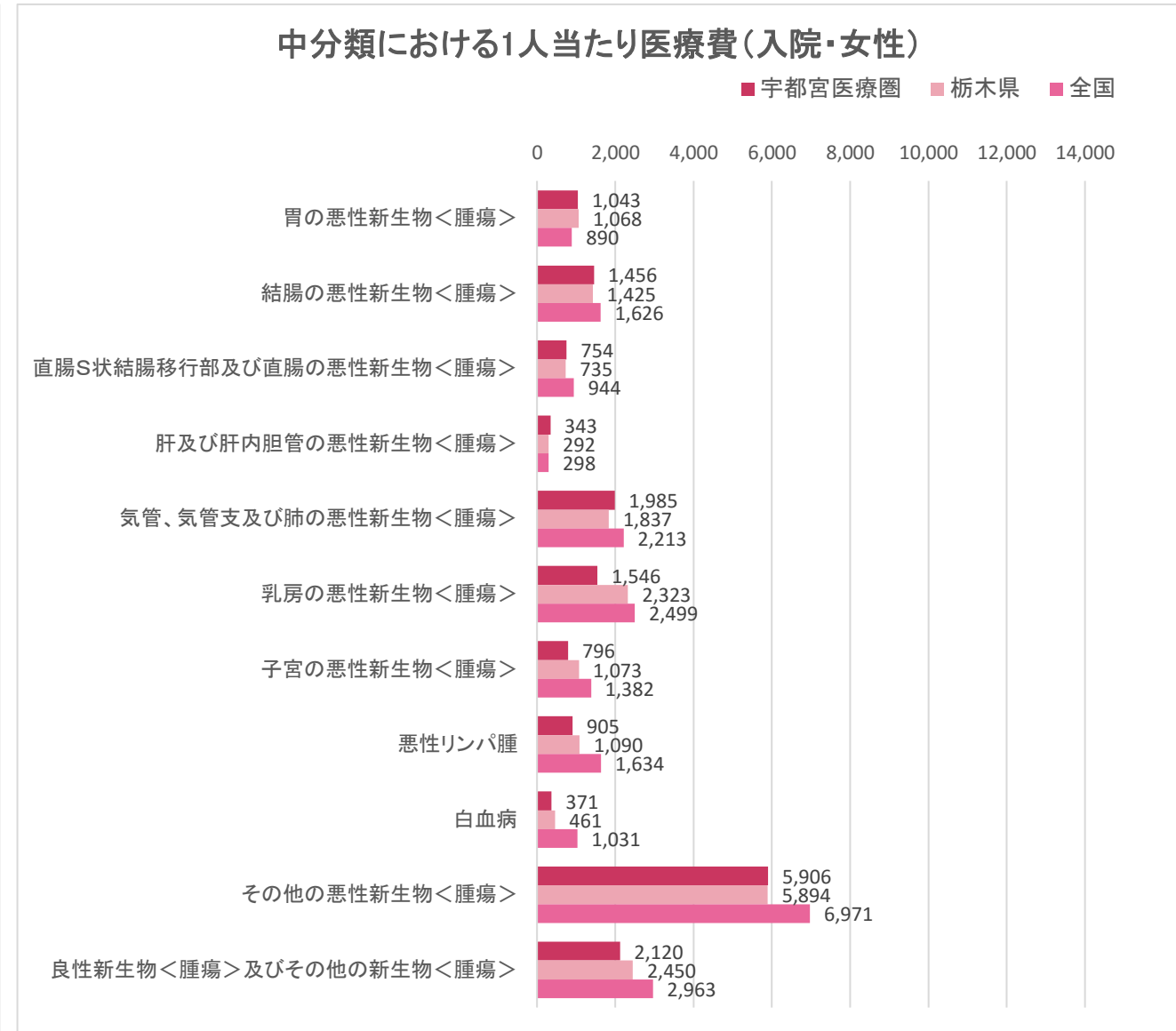
R04年度(累計)【国民健康保険】



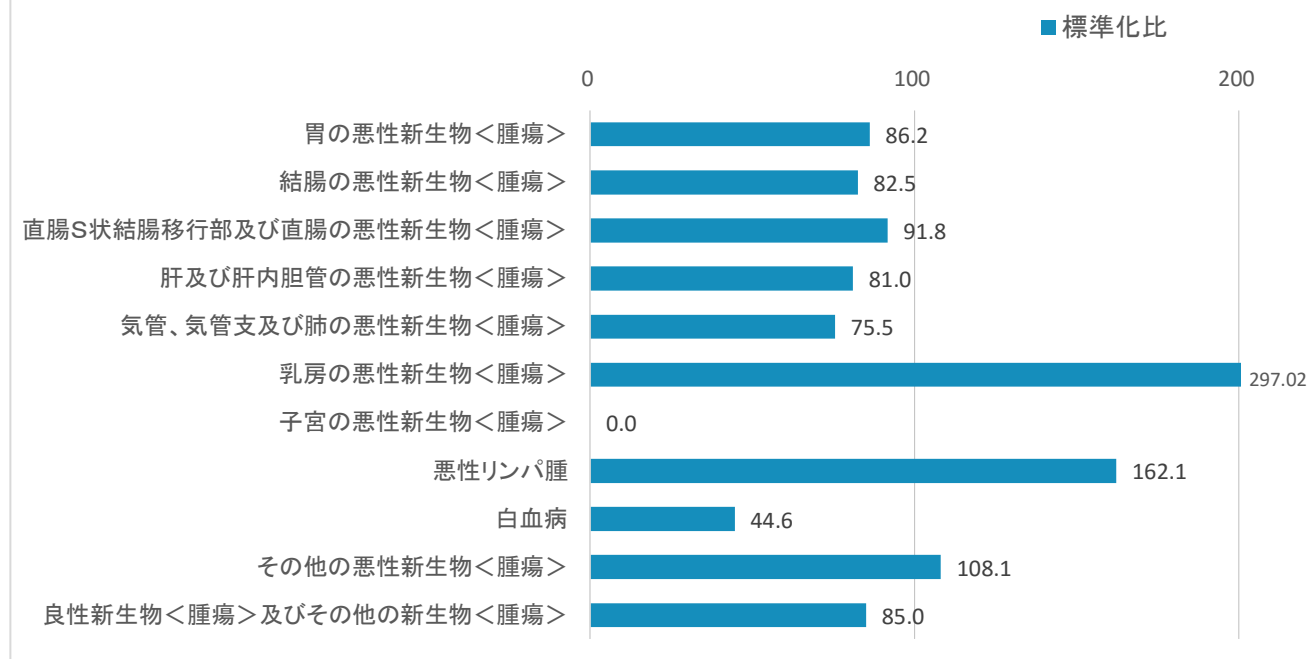
R04年度(累計)【国民健康保険】



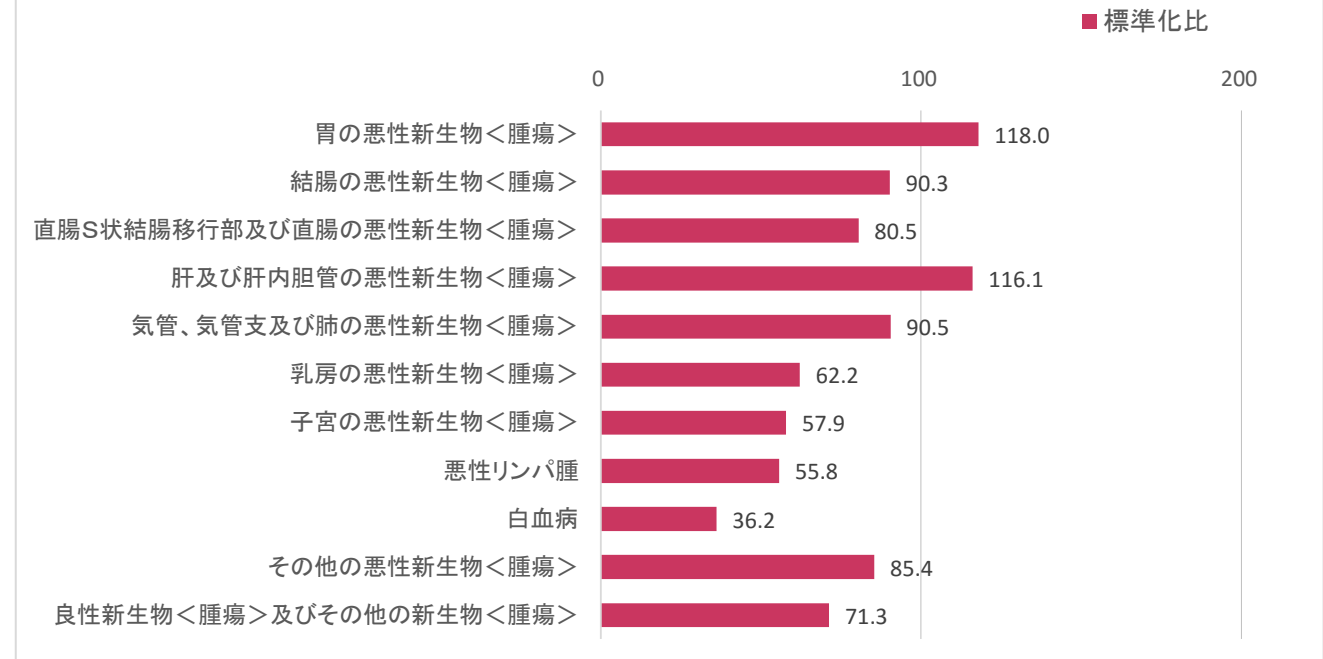
R04年度(累計)【国民健康保険】



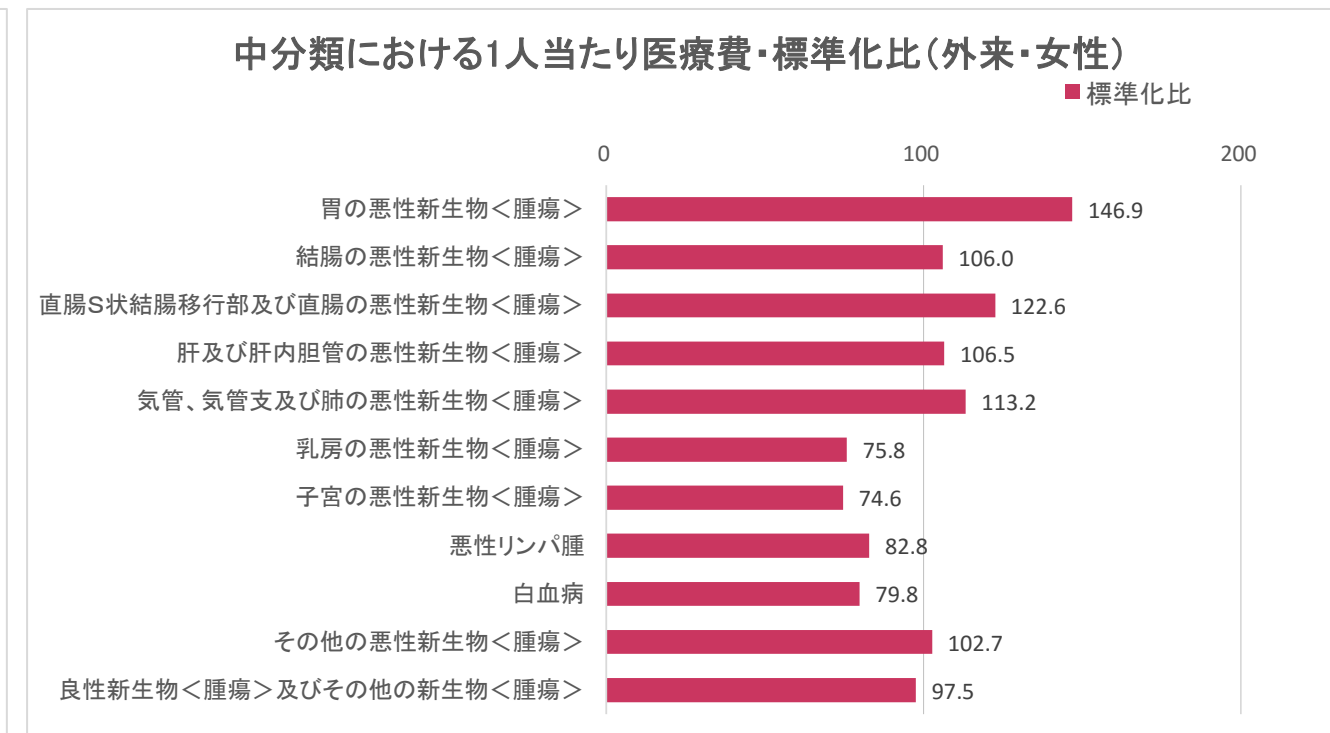
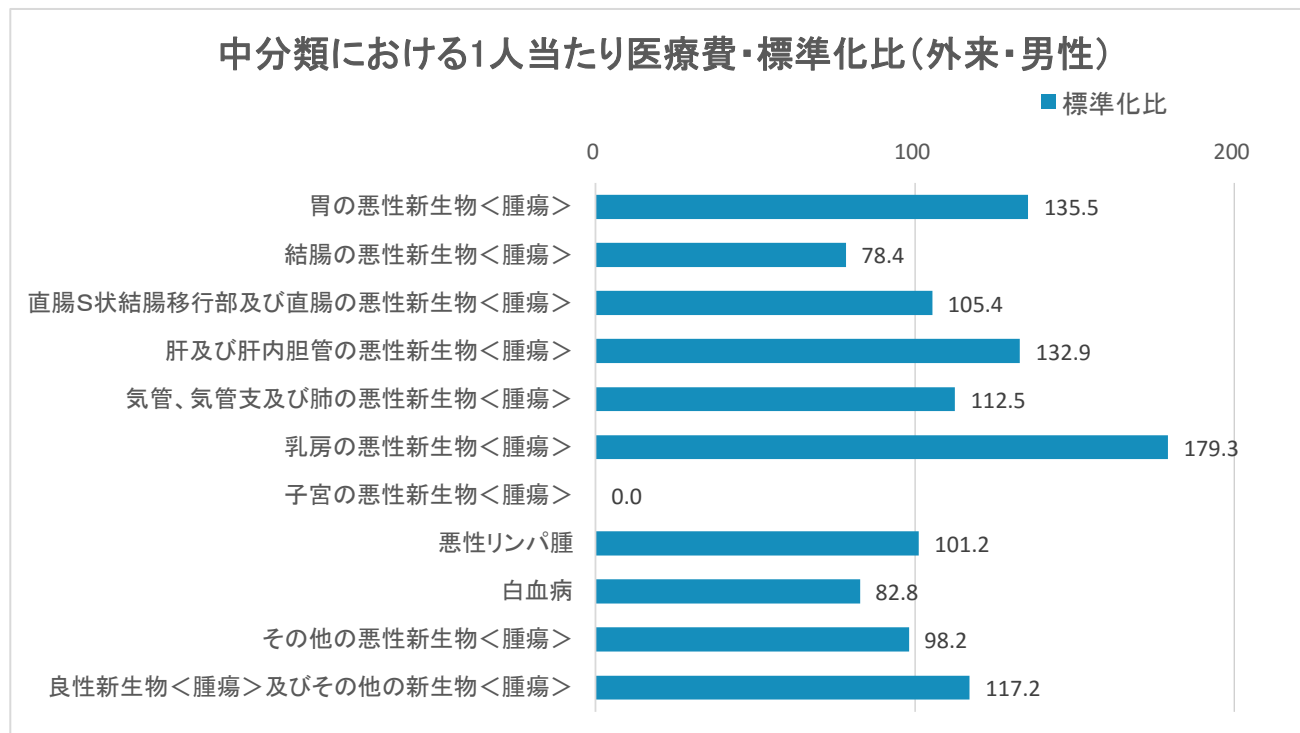
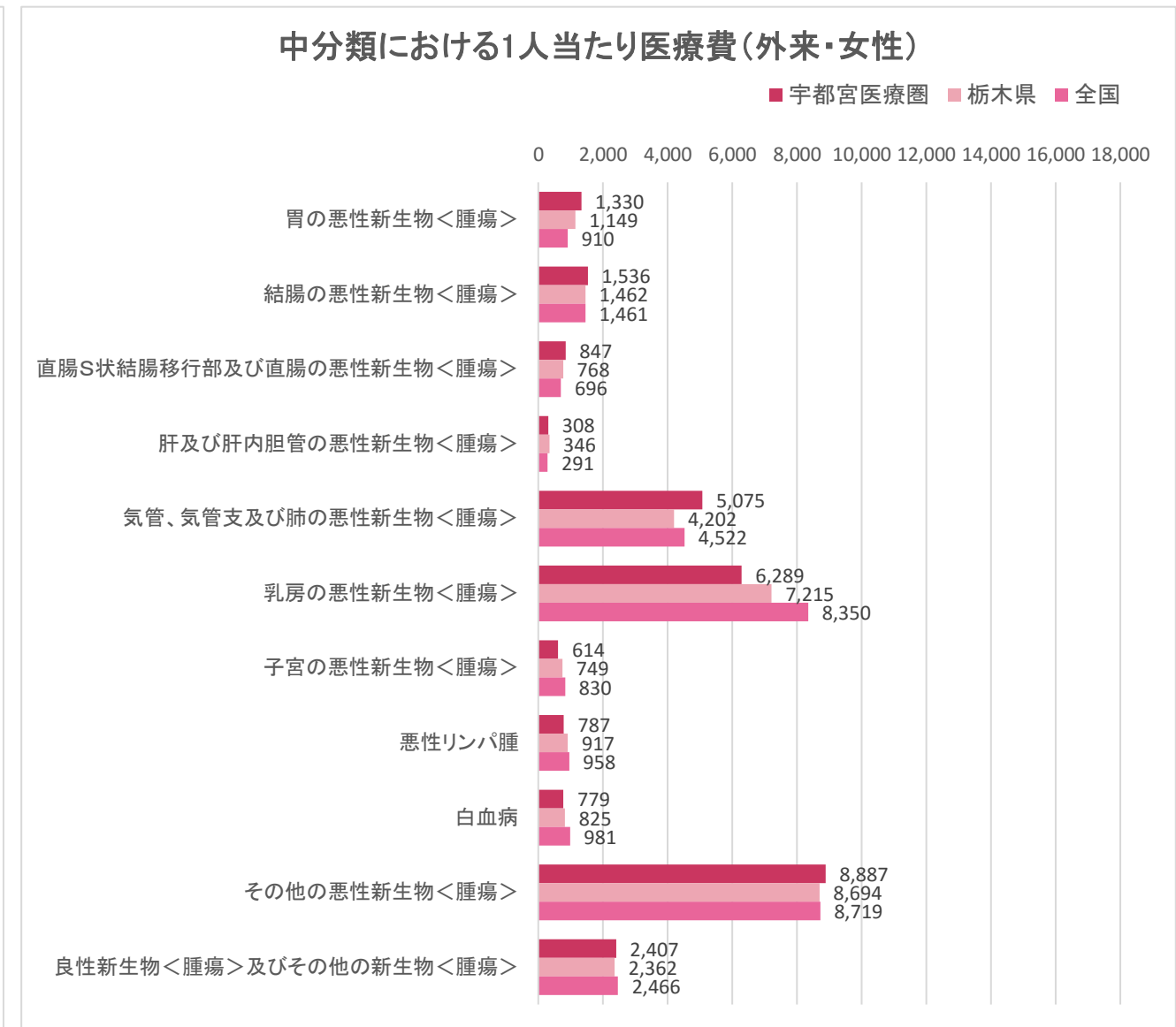
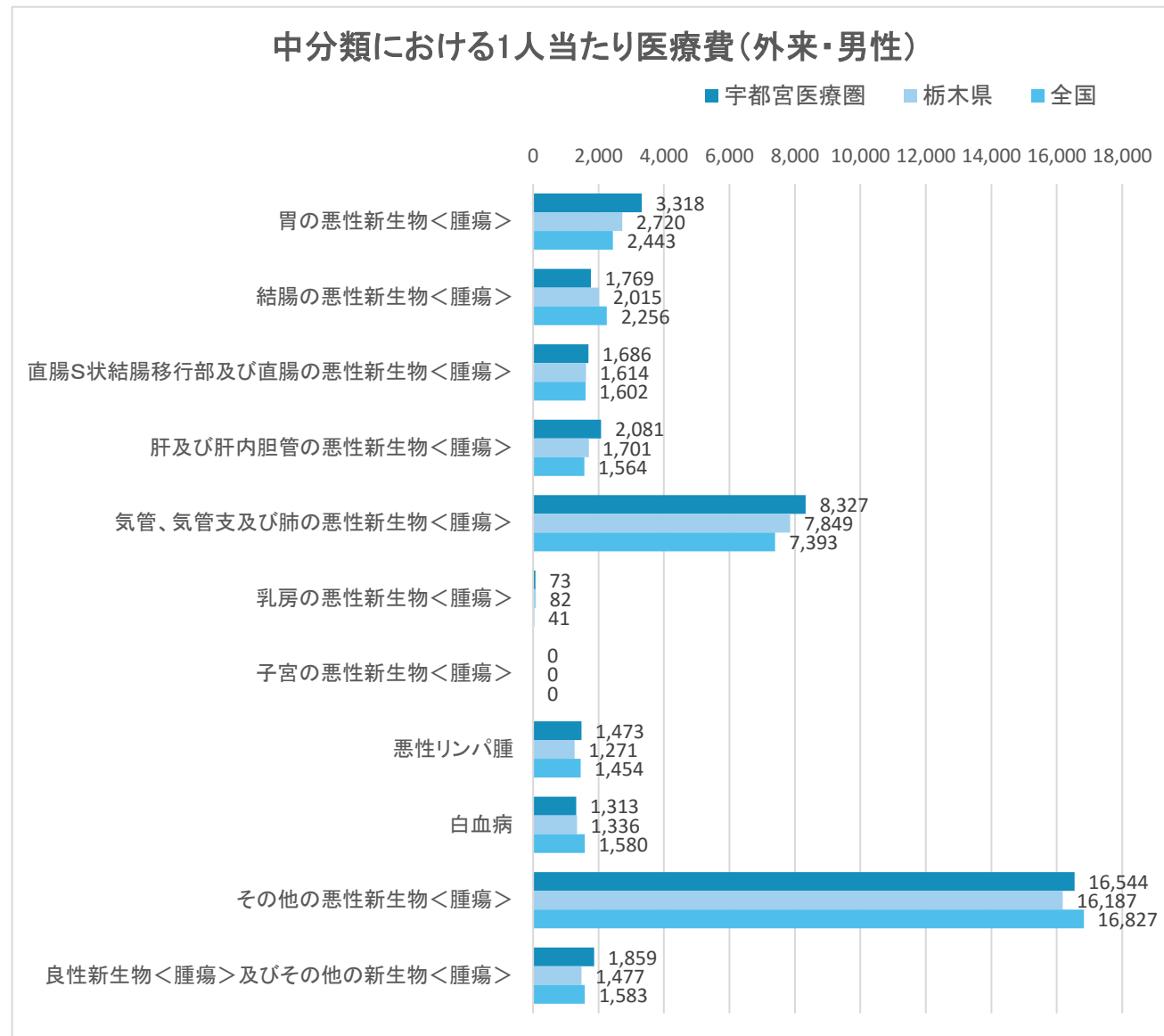
中分類における1人当たり医療費・標準化比(入院・男性)



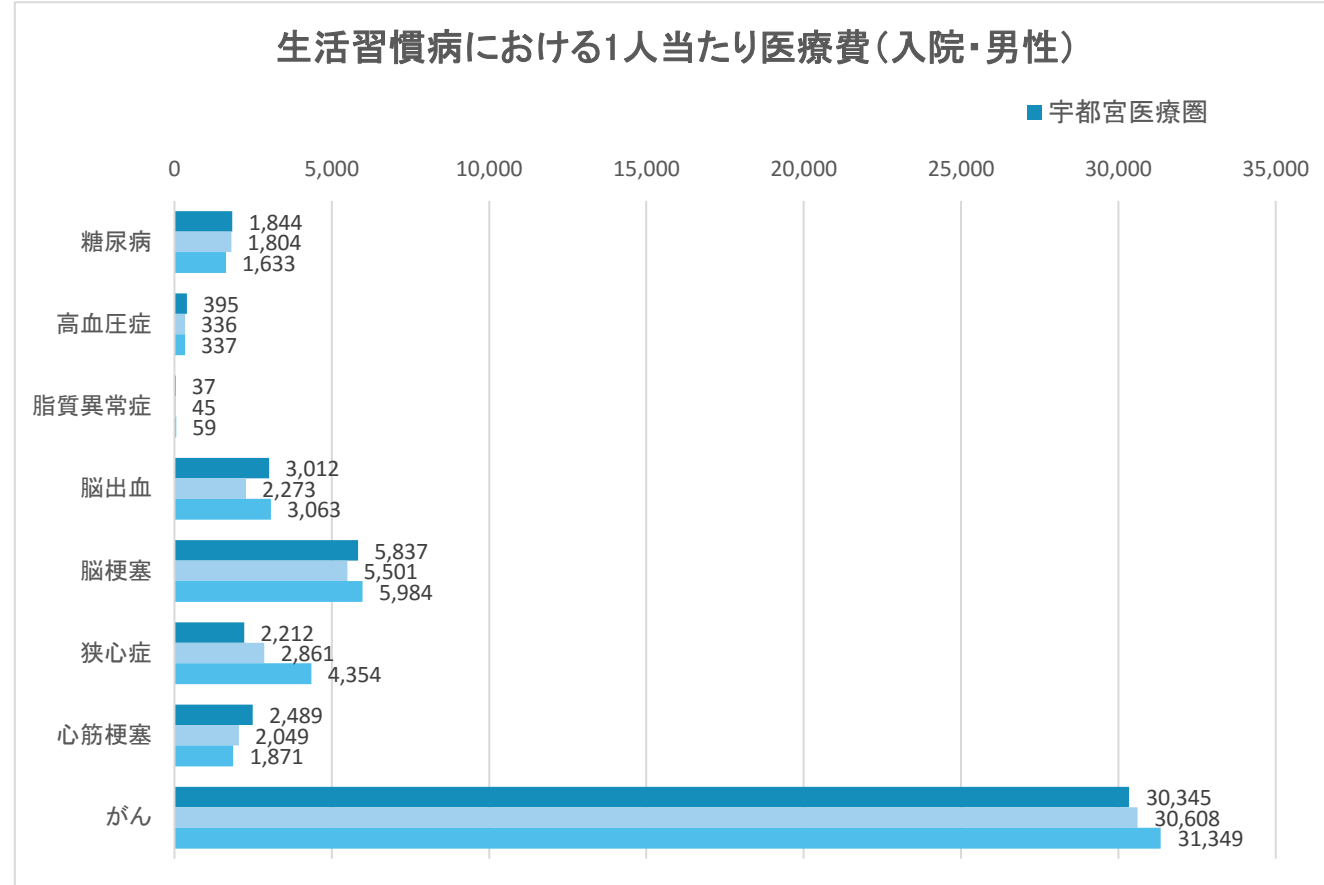
中分類における1人当たり医療費・標準化比(入院・女性)



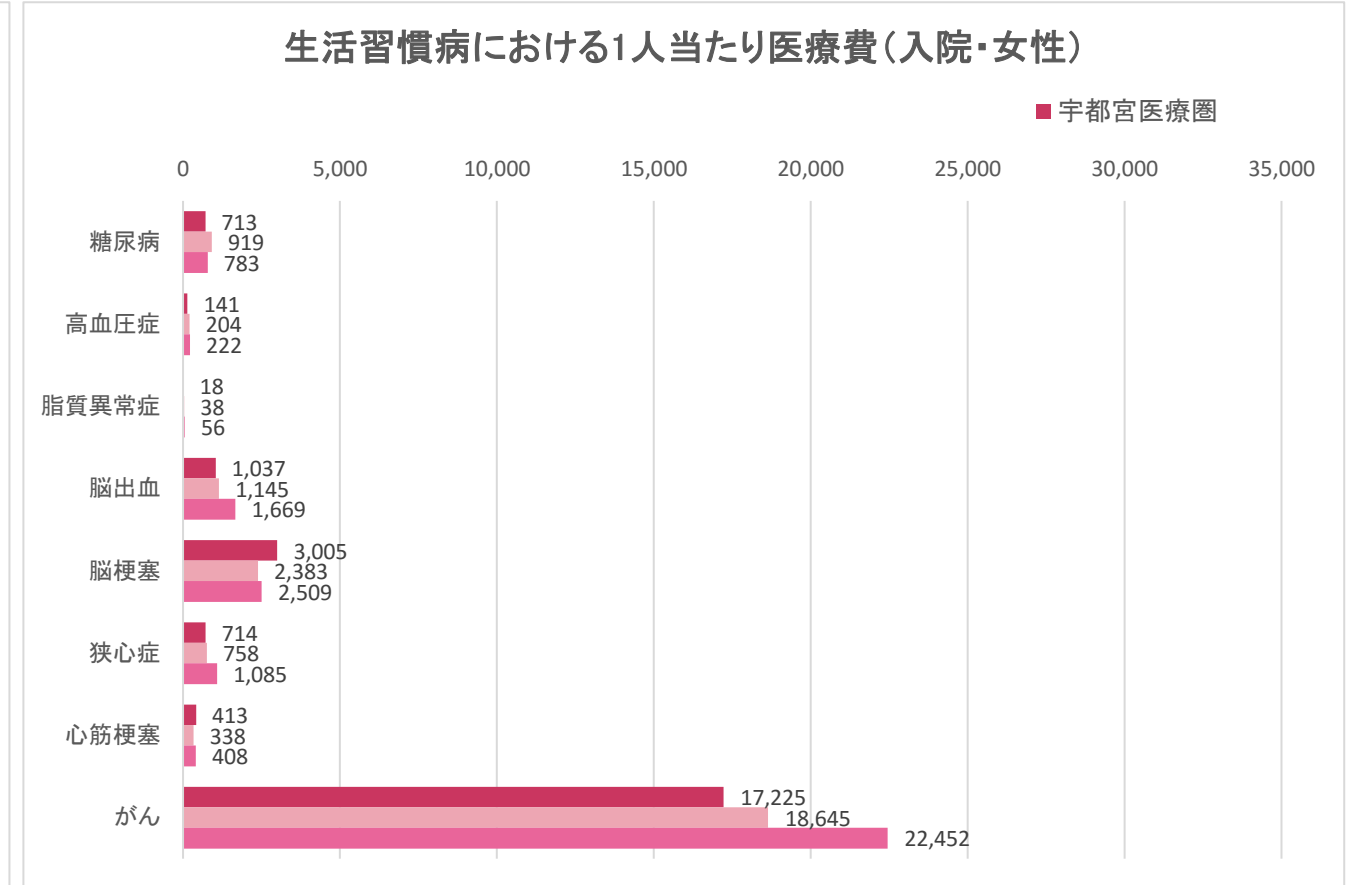
※標準化比の棒グラフ表示は200までとしています



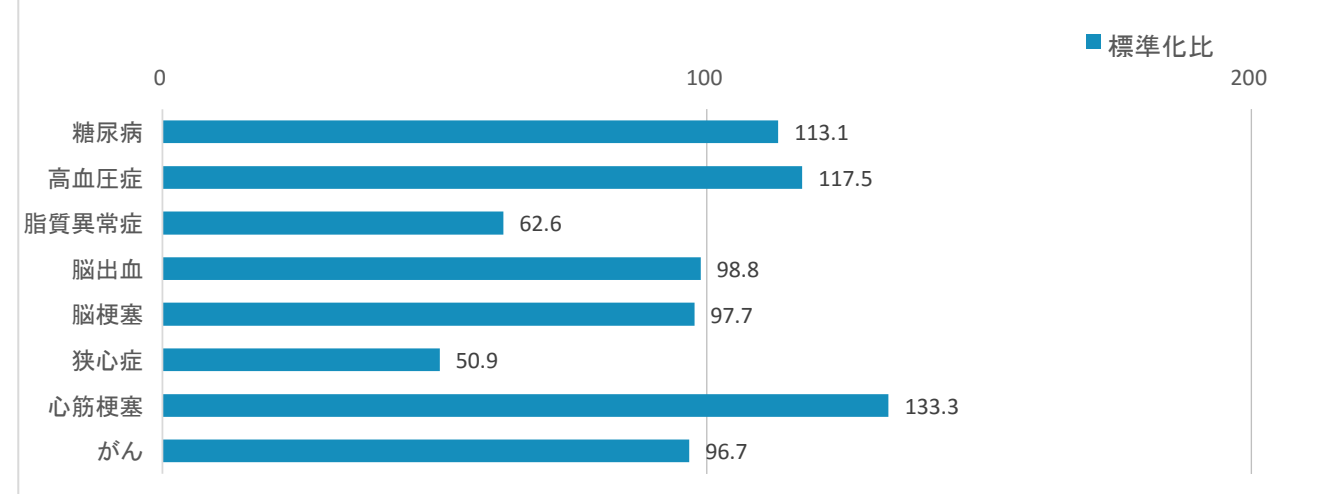
R04年度(累計)【国民健康保険】



R04年度(累計)【国民健康保険】



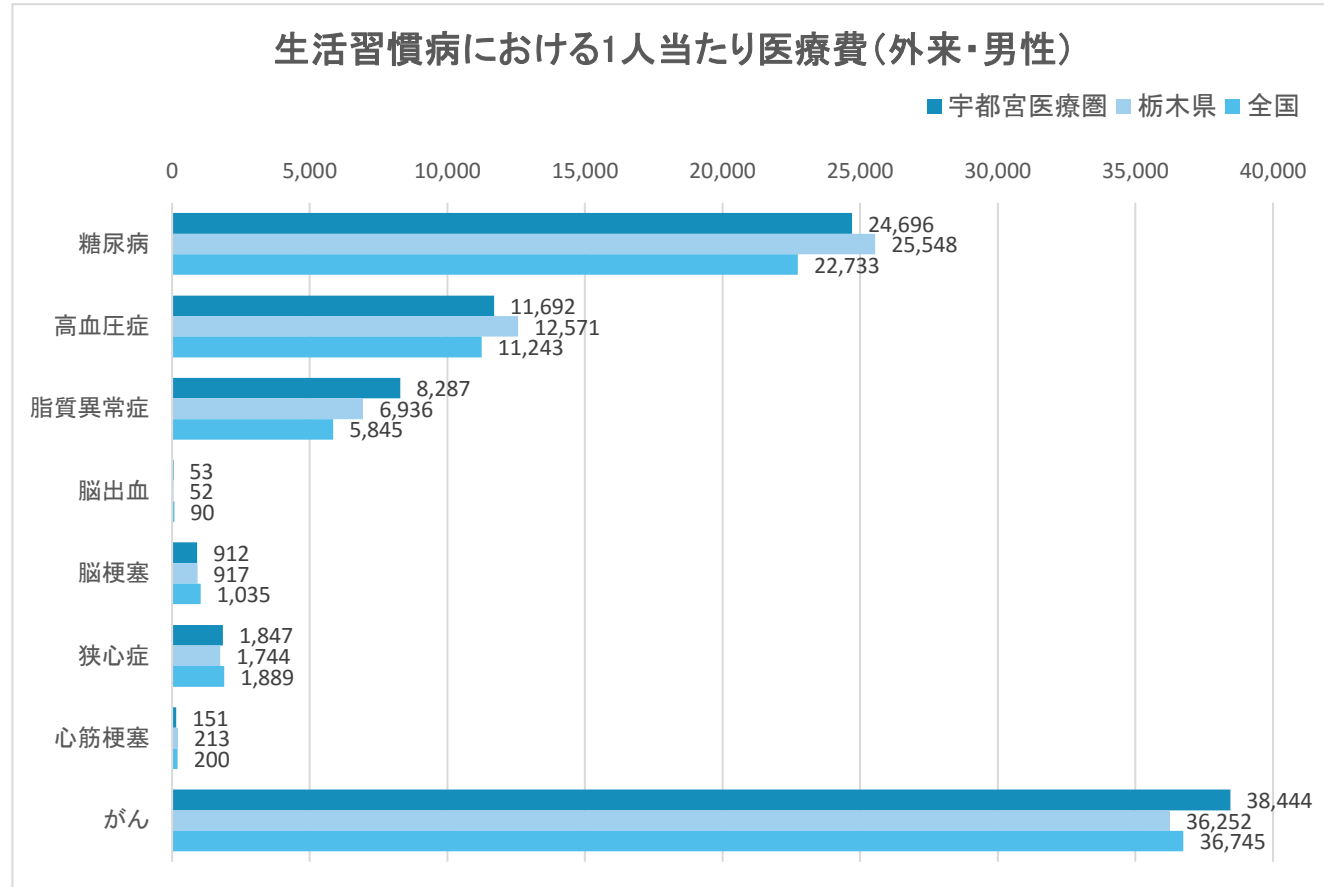
生活習慣病における1人当たり医療費・標準化比(入院・男性)



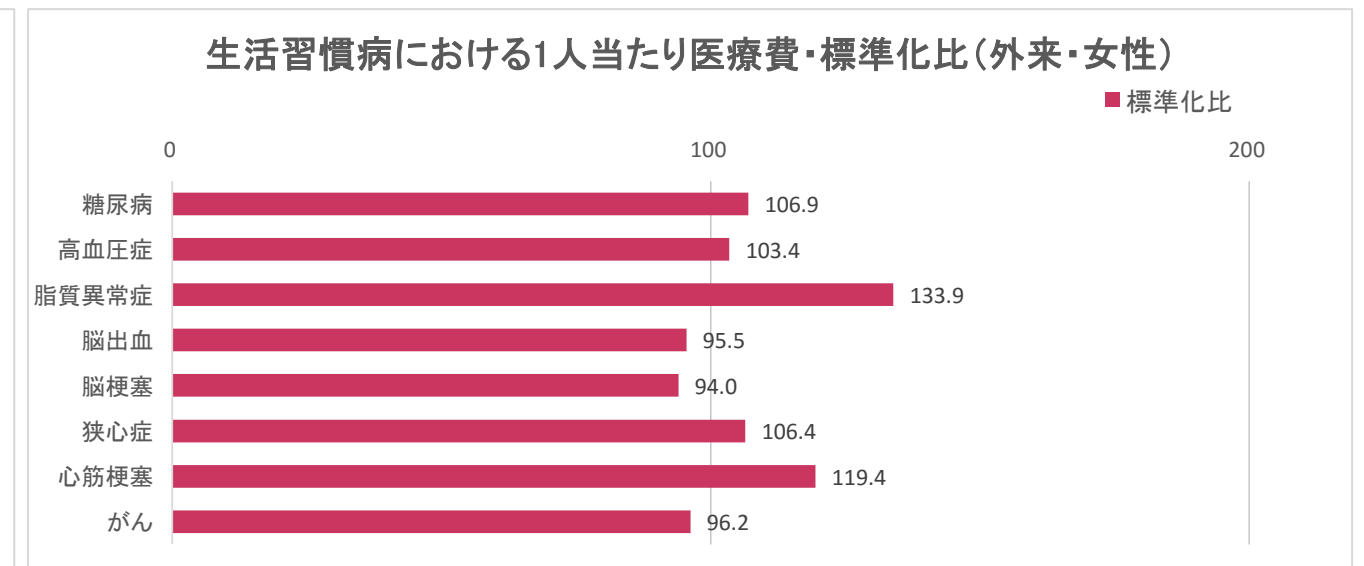
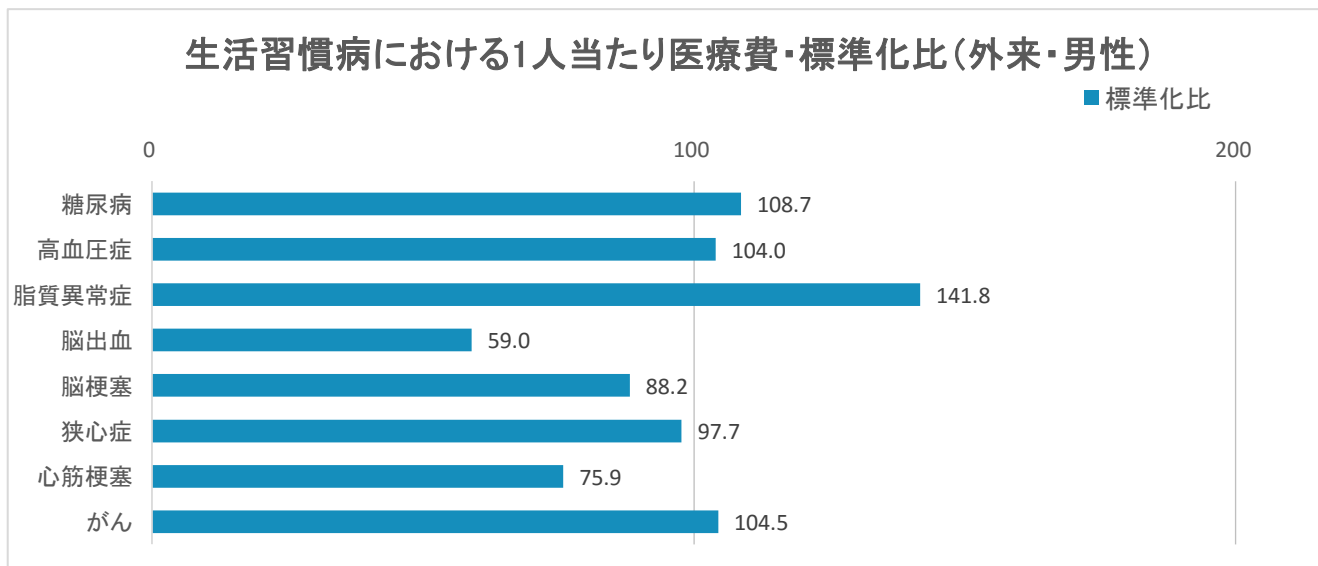
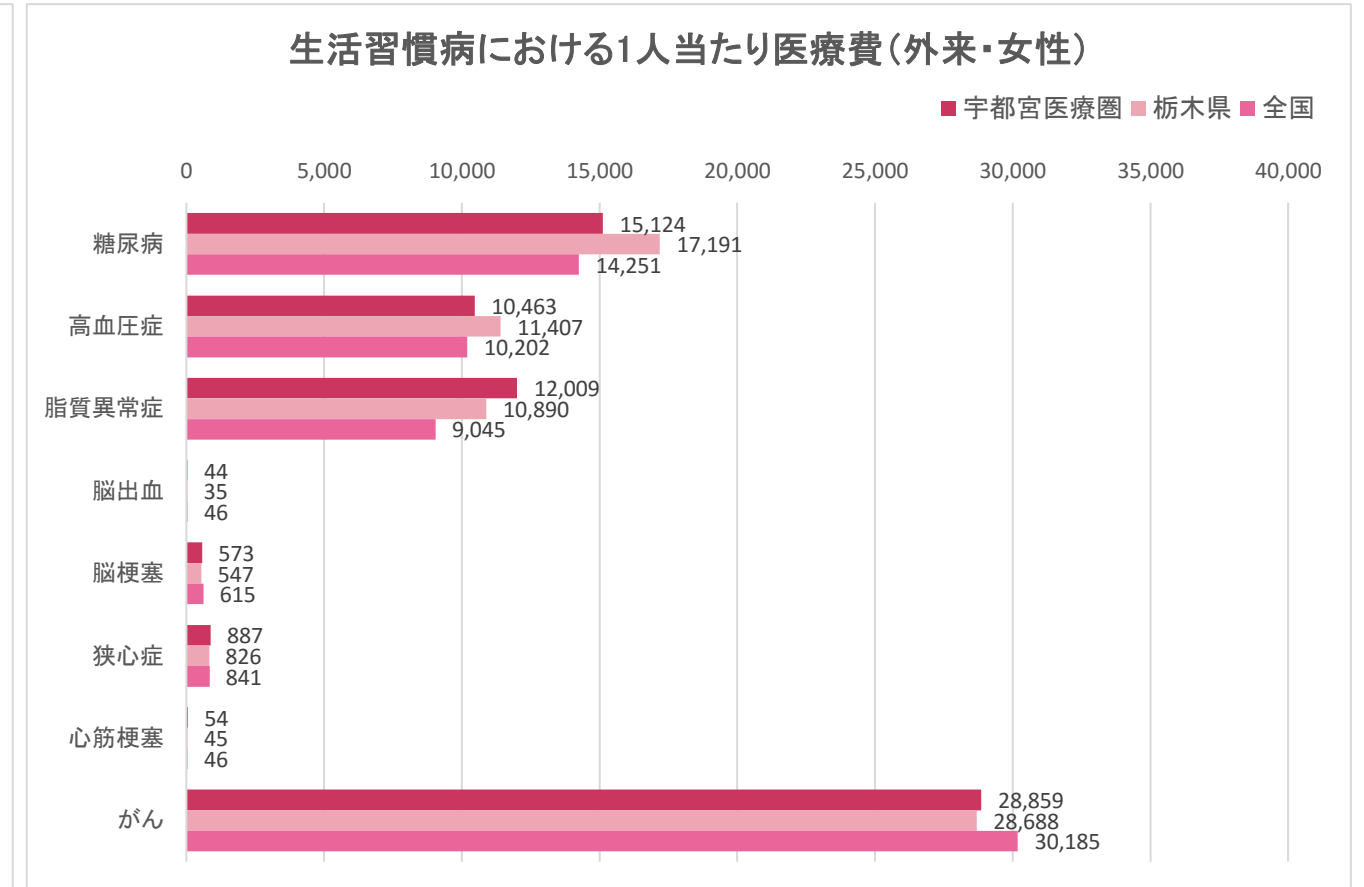
生活習慣病における1人当たり医療費・標準化比(入院・女性)



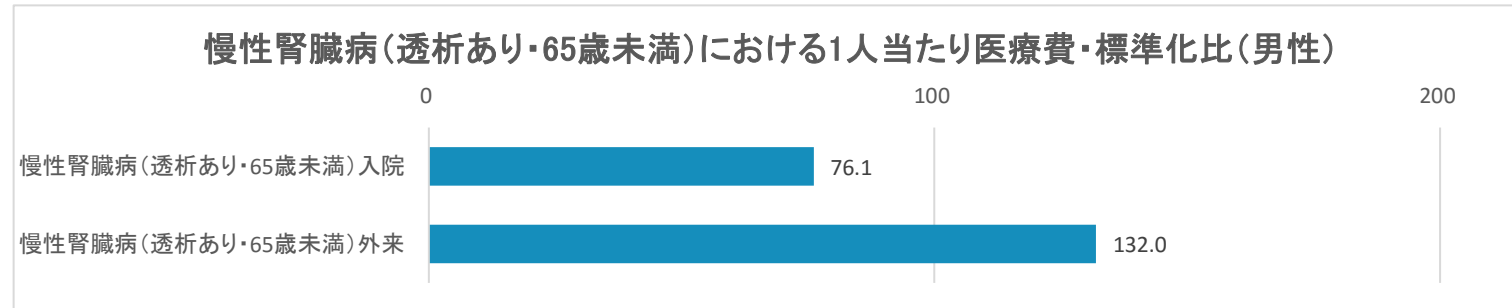
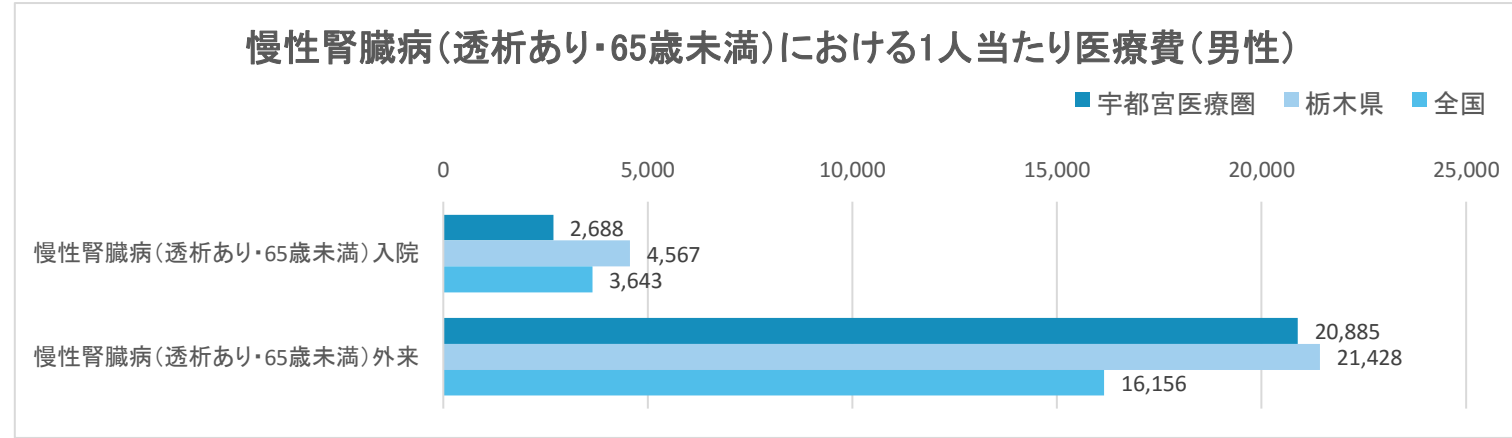
R04年度(累計)【国民健康保険】



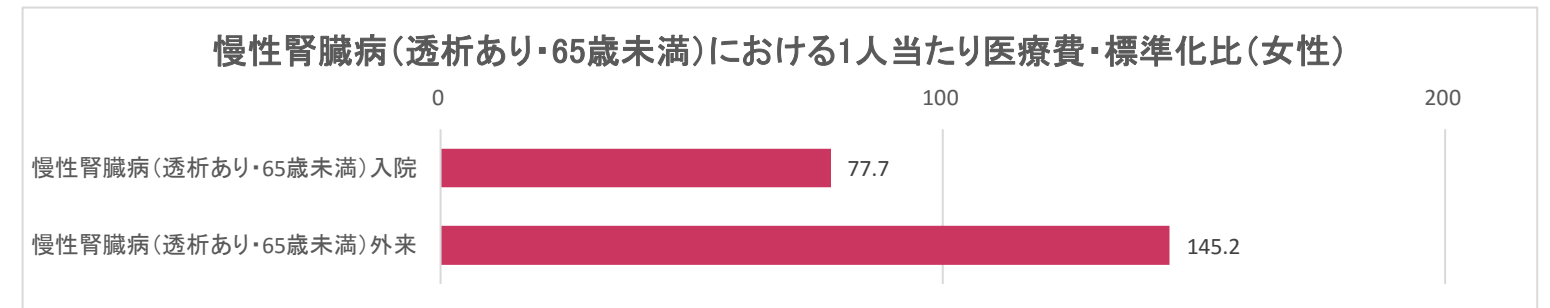
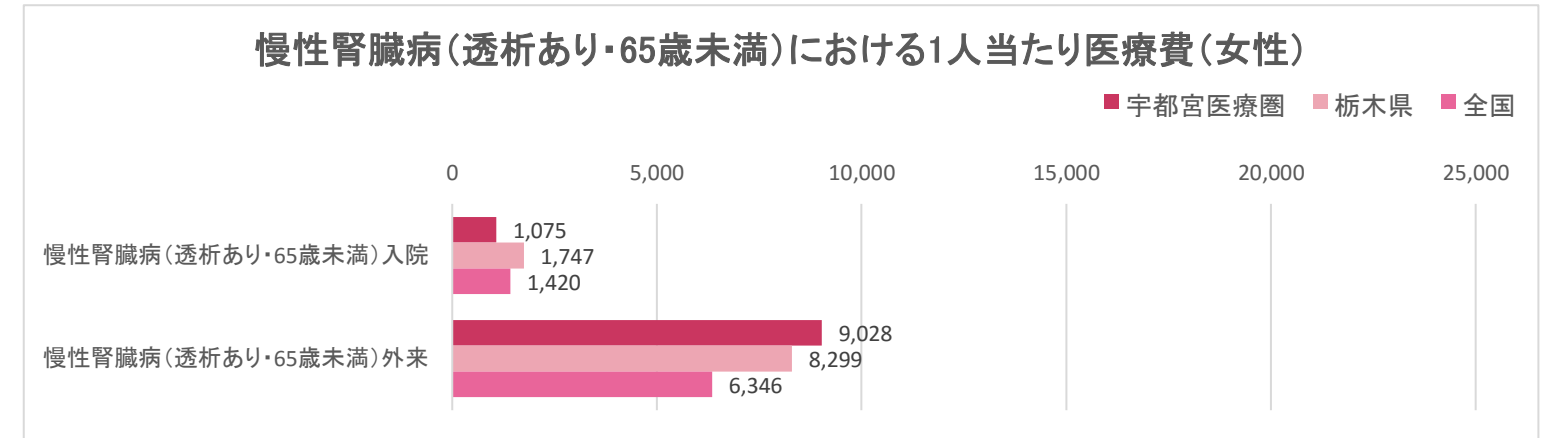
R04年度(累計)【国民健康保険】



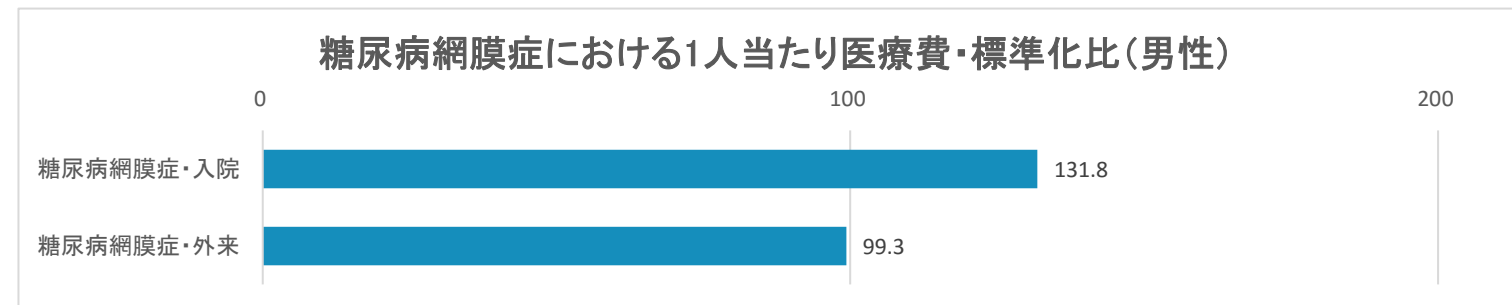
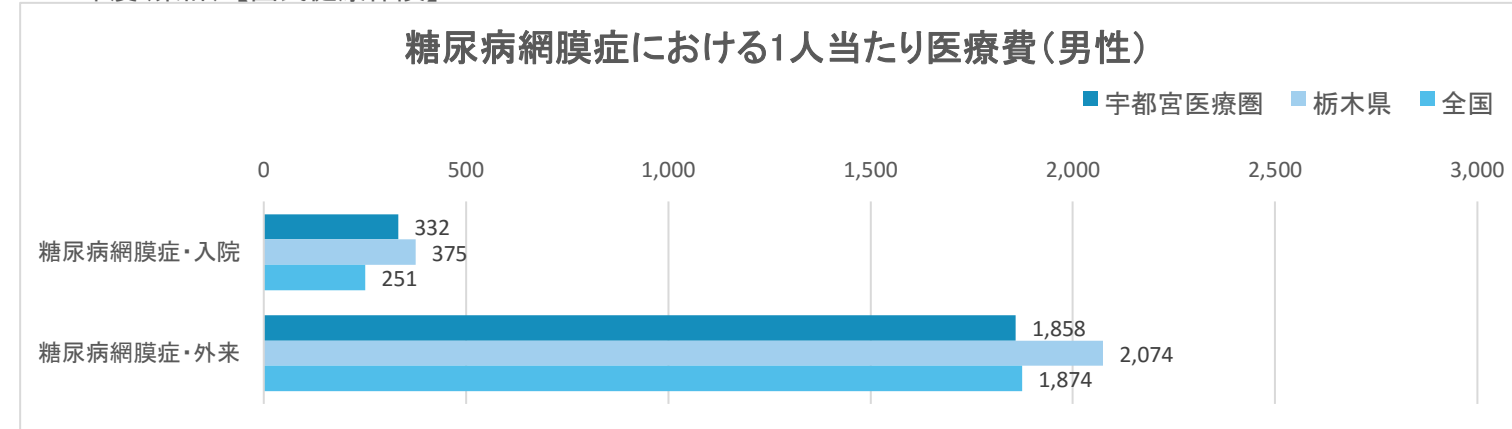
R04年度(累計)【国民健康保険】



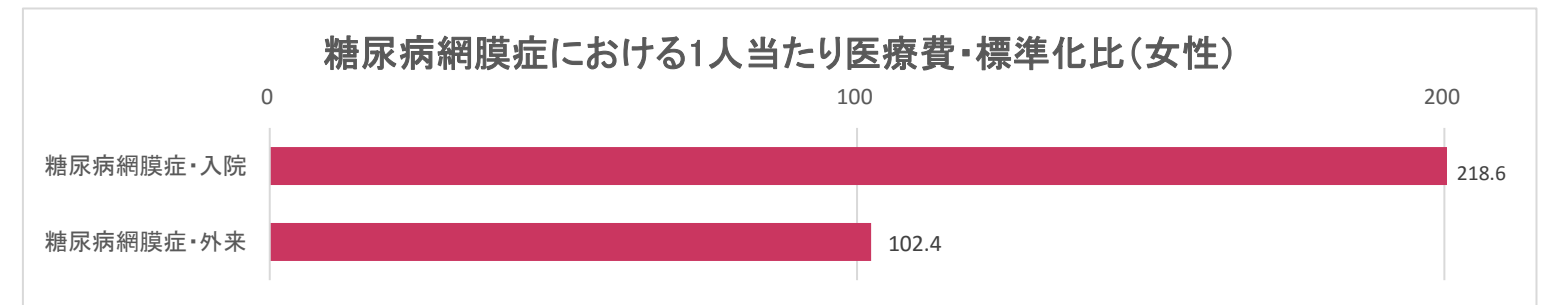
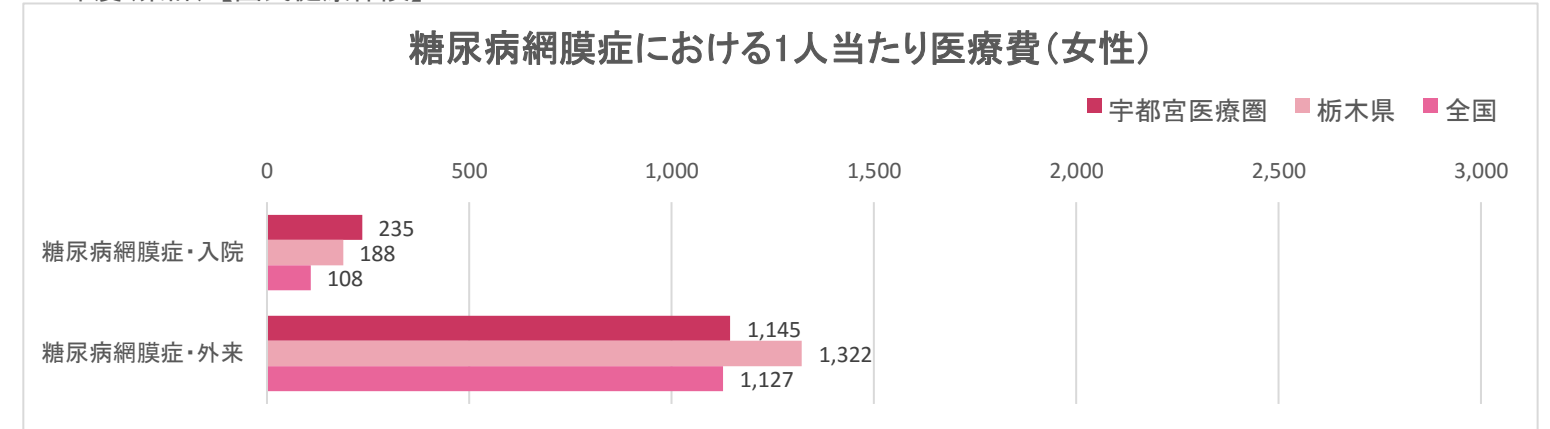
R04年度(累計)【国民健康保険】



R04年度(累計)【国民健康保険】

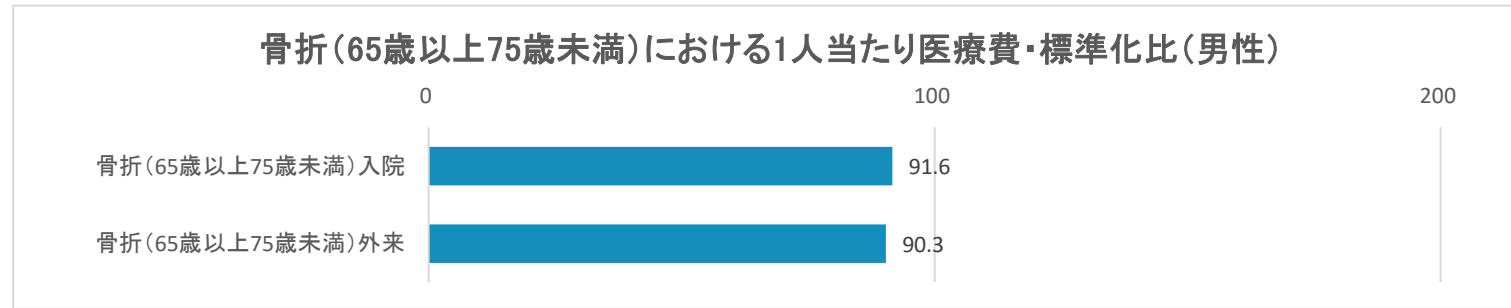
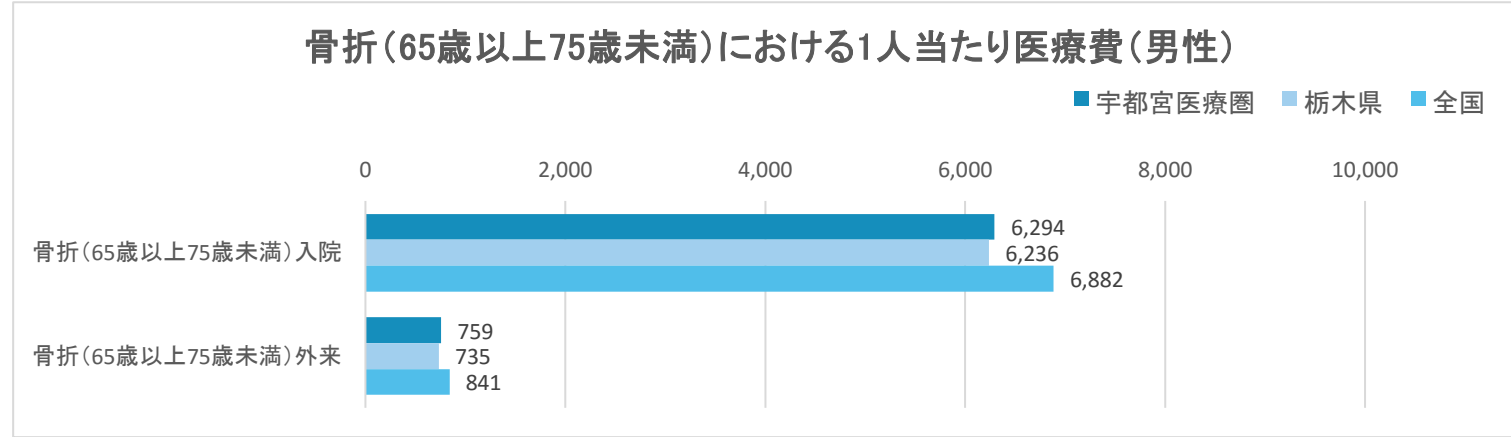


R04年度(累計)【国民健康保険】

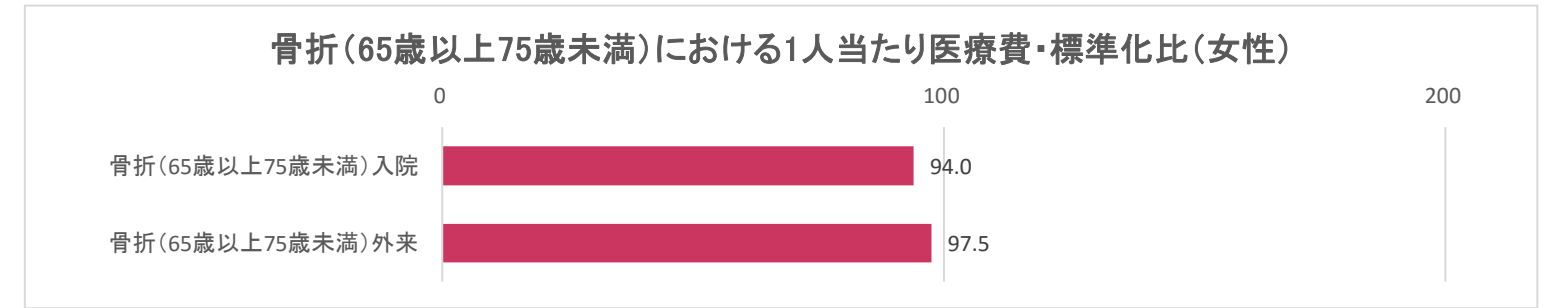
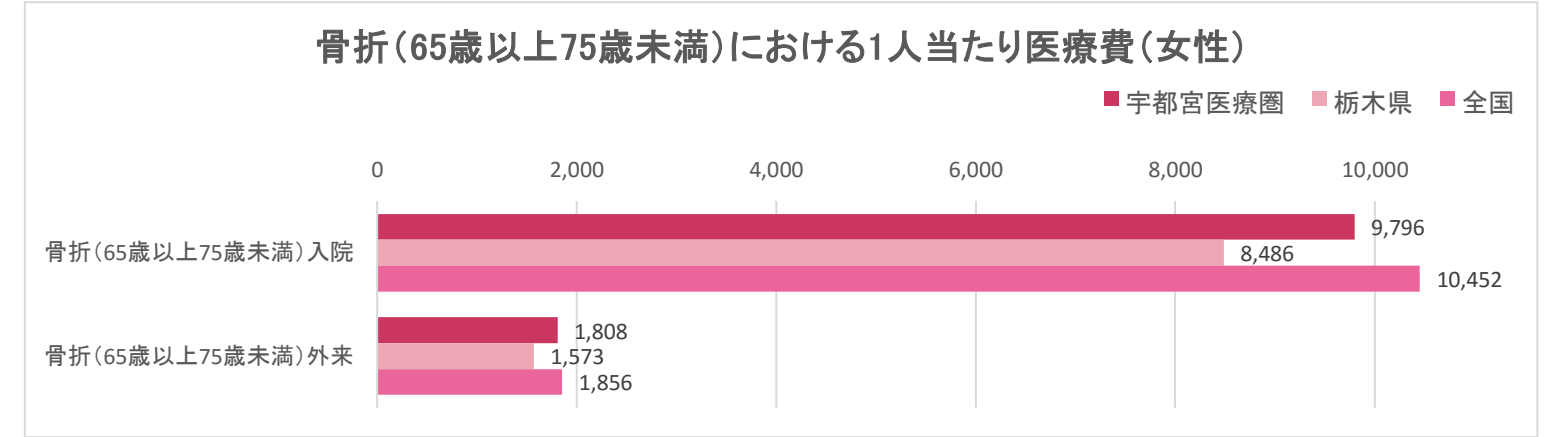


※標準化比の棒グラフ表示は200までとしています

R04年度(累計)【国民健康保険】



R04年度(累計)【国民健康保険】



宇都宮医療圏の医療費の特徴（医療費の標準化比が高い疾病分類）【後期高齢者医療】

①大分類(主要なもの)

内分泌、栄養及び代謝疾患(外来・女性)の標準化比116.4は、全国と比べて高い。

尿路性器系の疾患(外来・男性)の標準化比111.6は、全国と比べて高い。

内分泌、栄養及び代謝疾患(外来・男性)の標準化比109.5は、全国と比べてやや高い。

②中分類(がん)

直腸S状結腸移行部及び直腸の悪性新生物<腫瘍>(外来・男性)の標準化比131.2は、全国と比べて高い。

白血病(外来・女性)の標準化比121.3は、全国と比べて高い。

子宮の悪性新生物<腫瘍>(入院・女性)の標準化比106.2は、全国と比べてやや高い。

③生活習慣病

脂質異常症(入院・男性)の標準化比145.4は、全国と比べて高い。

脂質異常症(外来・男性)の標準化比137.3は、全国と比べて高い。

脂質異常症(外来・女性)の標準化比132.6は、全国と比べて高い。

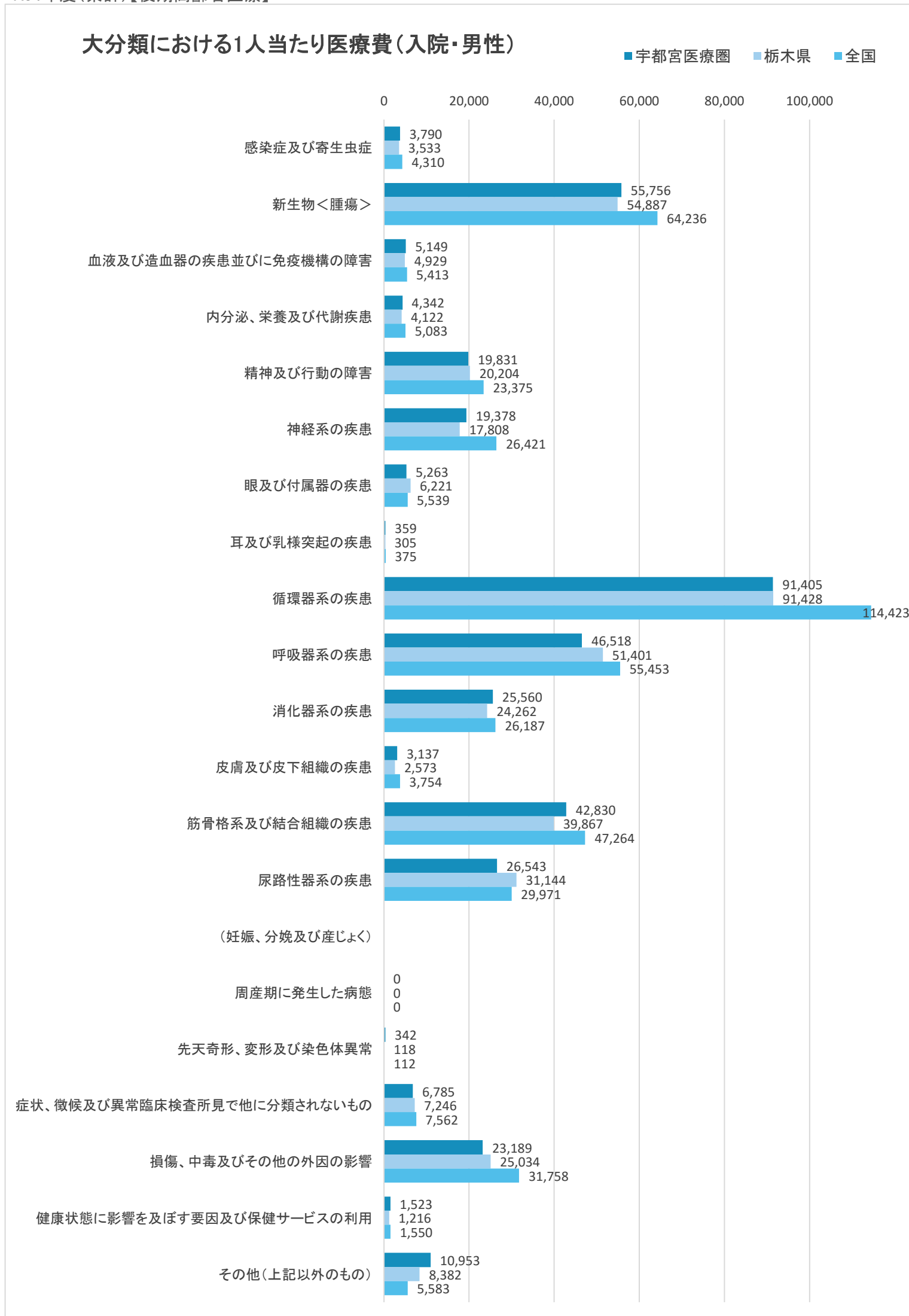
④慢性腎臓病(透析あり・75歳以上)、糖尿病網膜症、骨折

糖尿病網膜症(入院・女性)の標準化比198.1は、全国と比べて高い。

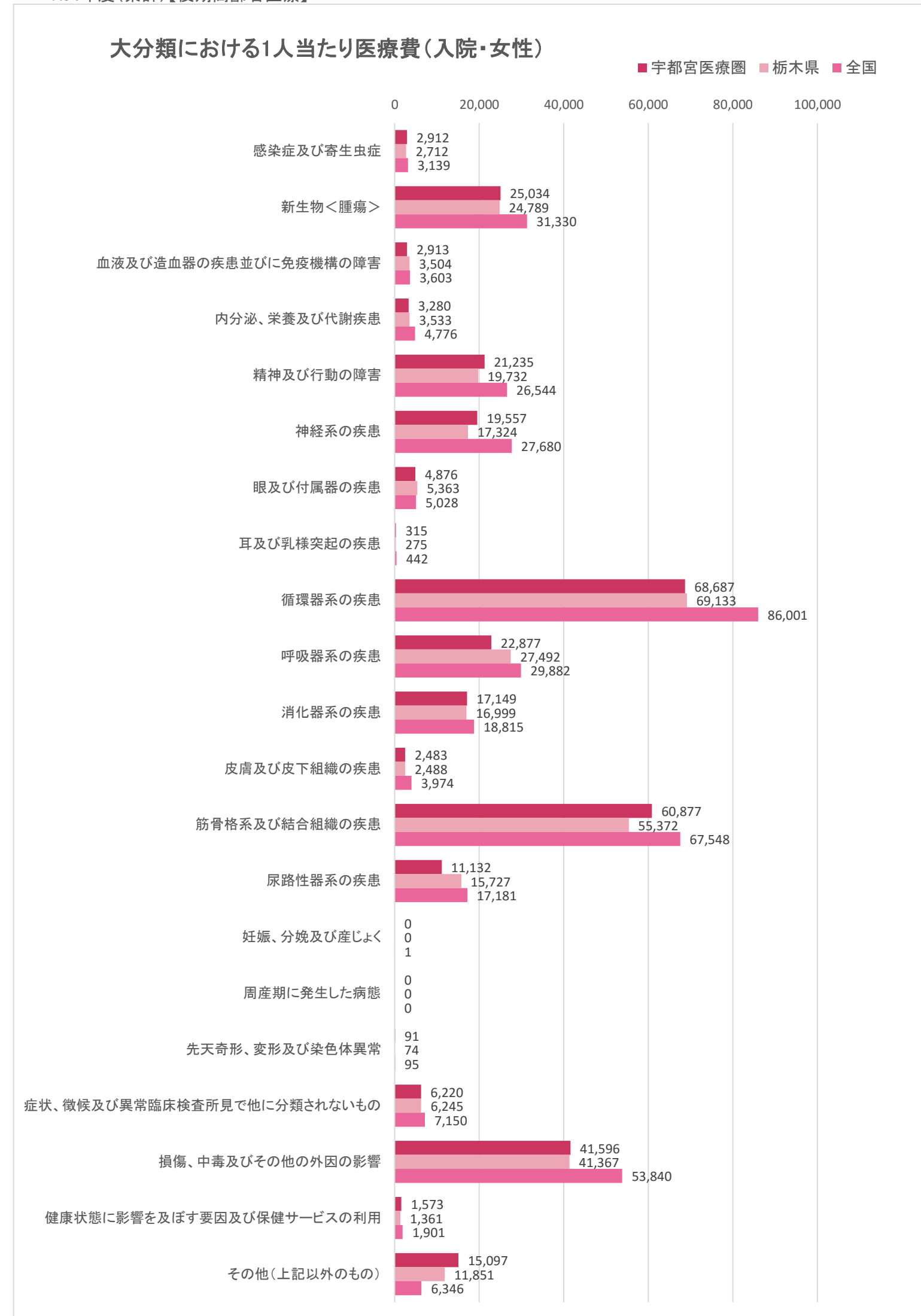
慢性腎臓病(透析あり)75歳以上(外来・男性)の標準化比125.2は、全国と比べて高い。

慢性腎臓病(透析あり)75歳以上(外来・女性)の標準化比121.7は、全国と比べて高い。

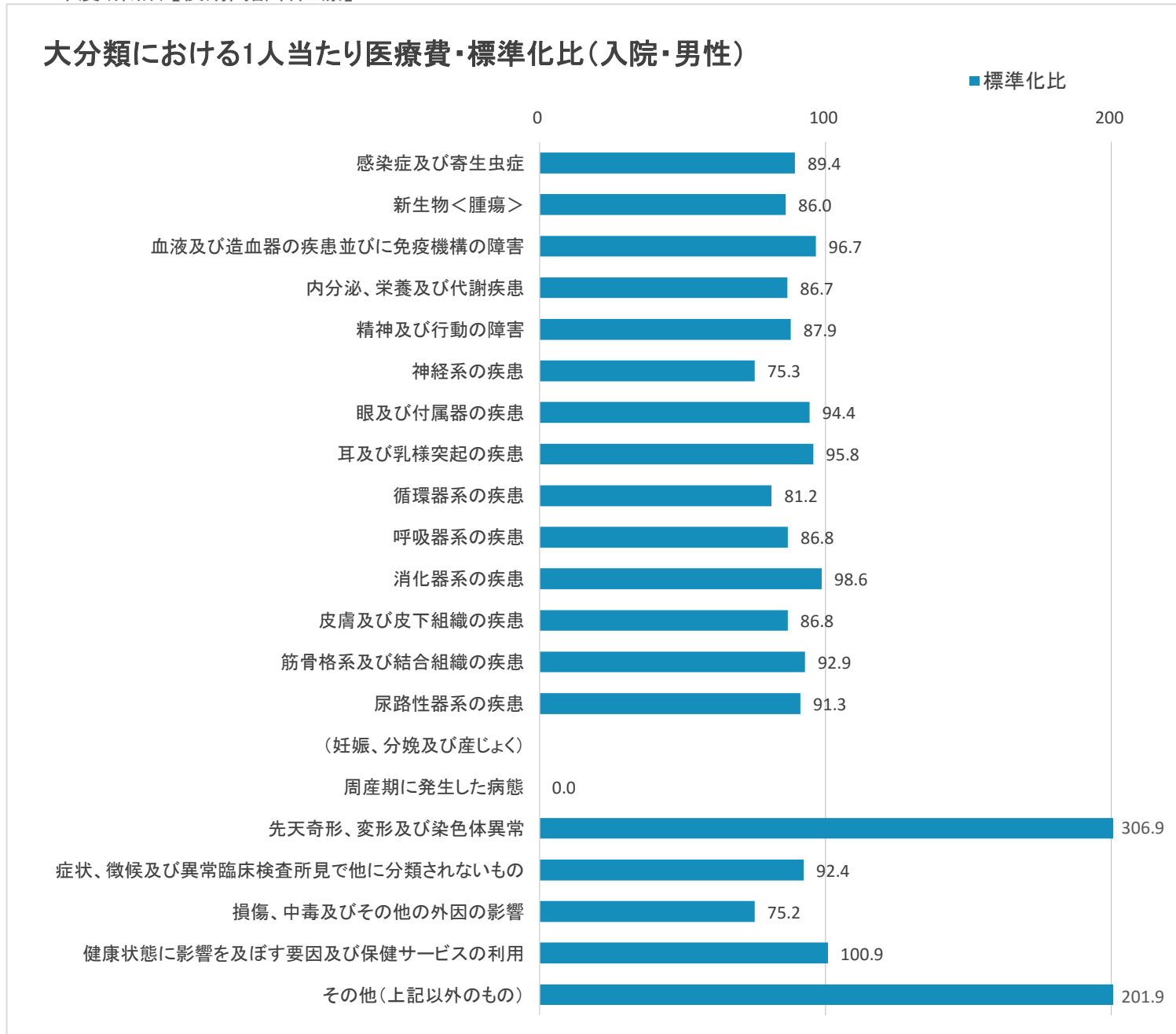
R04年度(累計)【後期高齢者医療】



R04年度(累計)【後期高齢者医療】

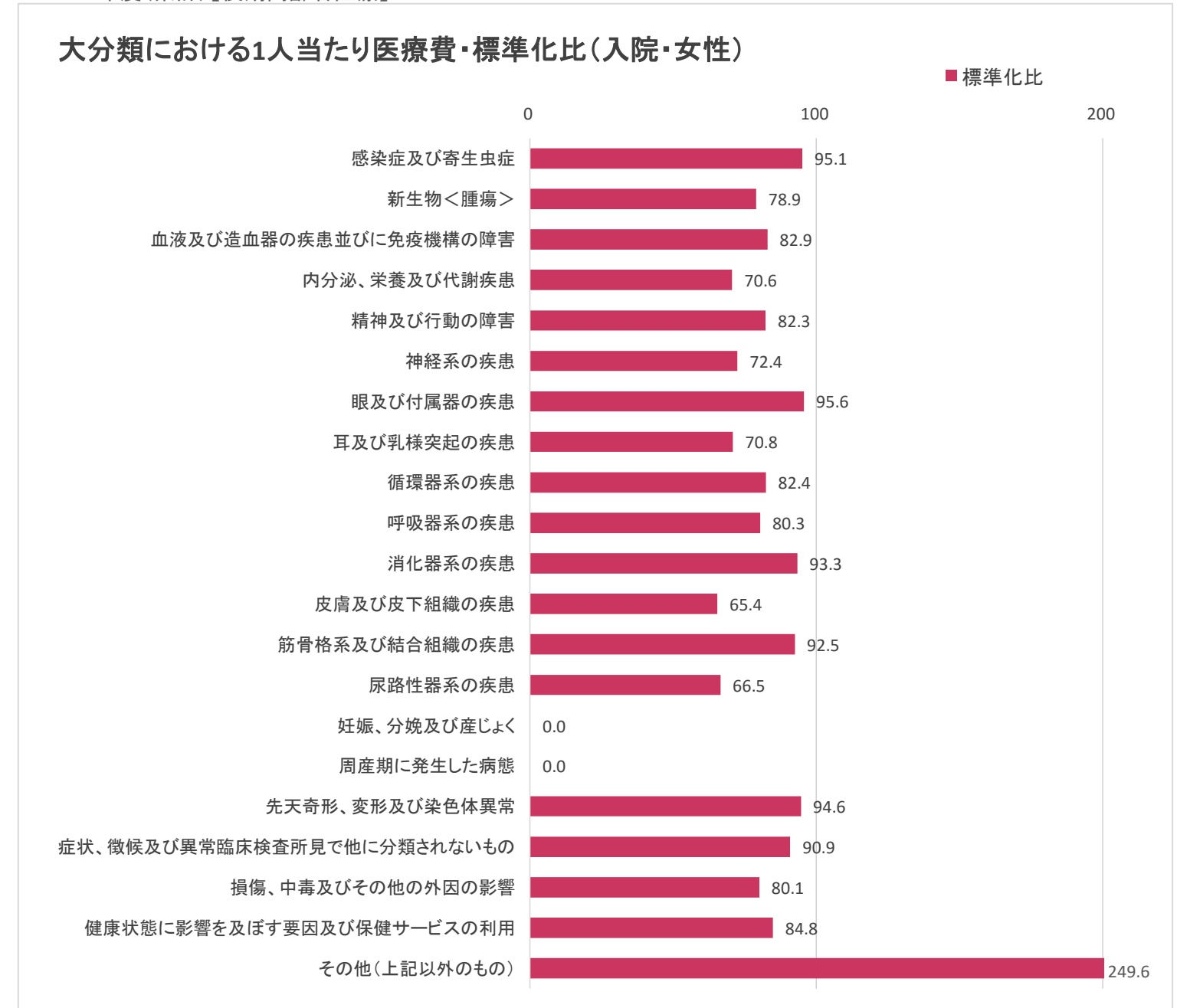


R04年度(累計)【後期高齢者医療】



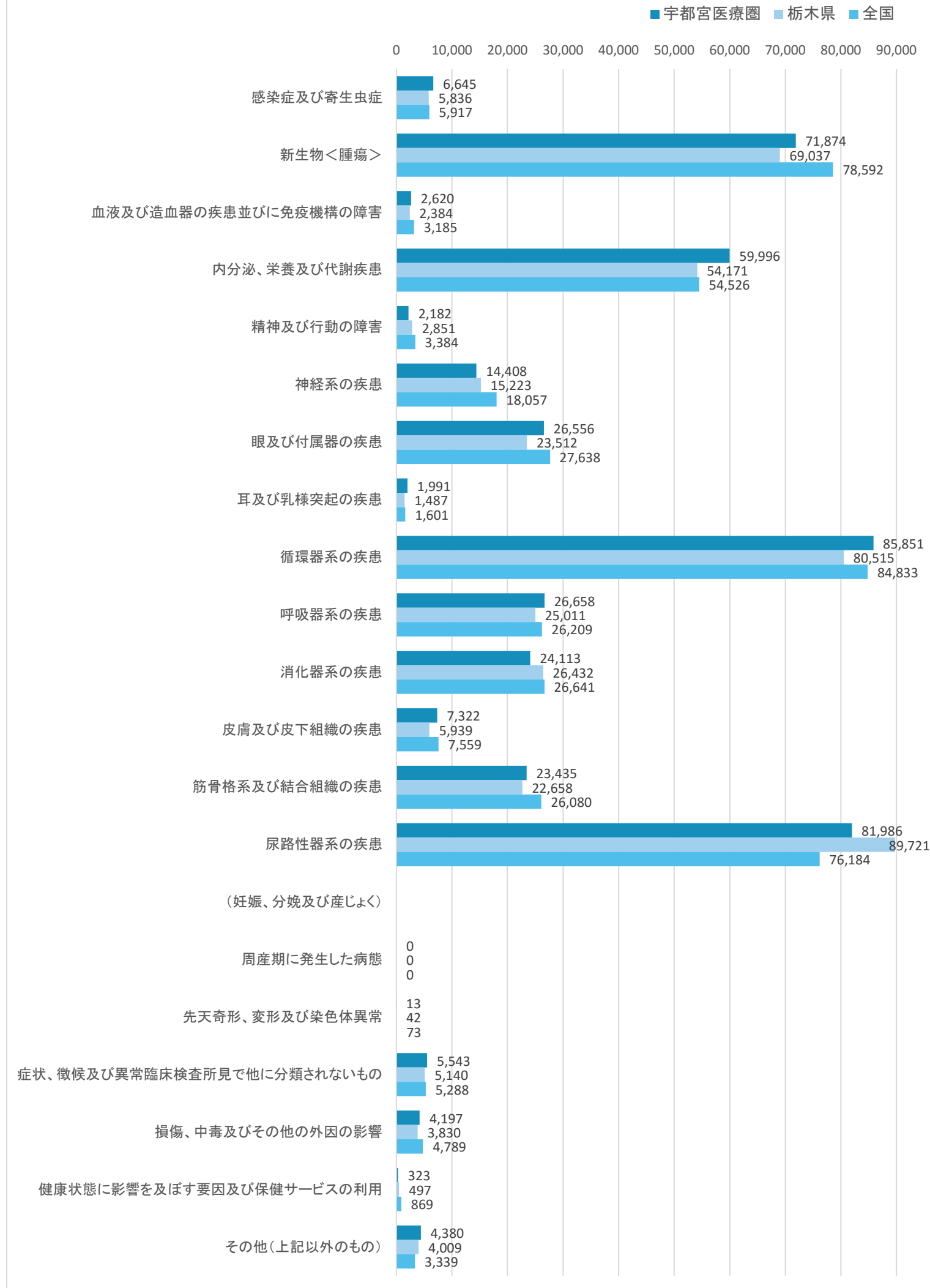
※標準化比の棒グラフ表示は200までとしています

R04年度(累計)【後期高齢者医療】

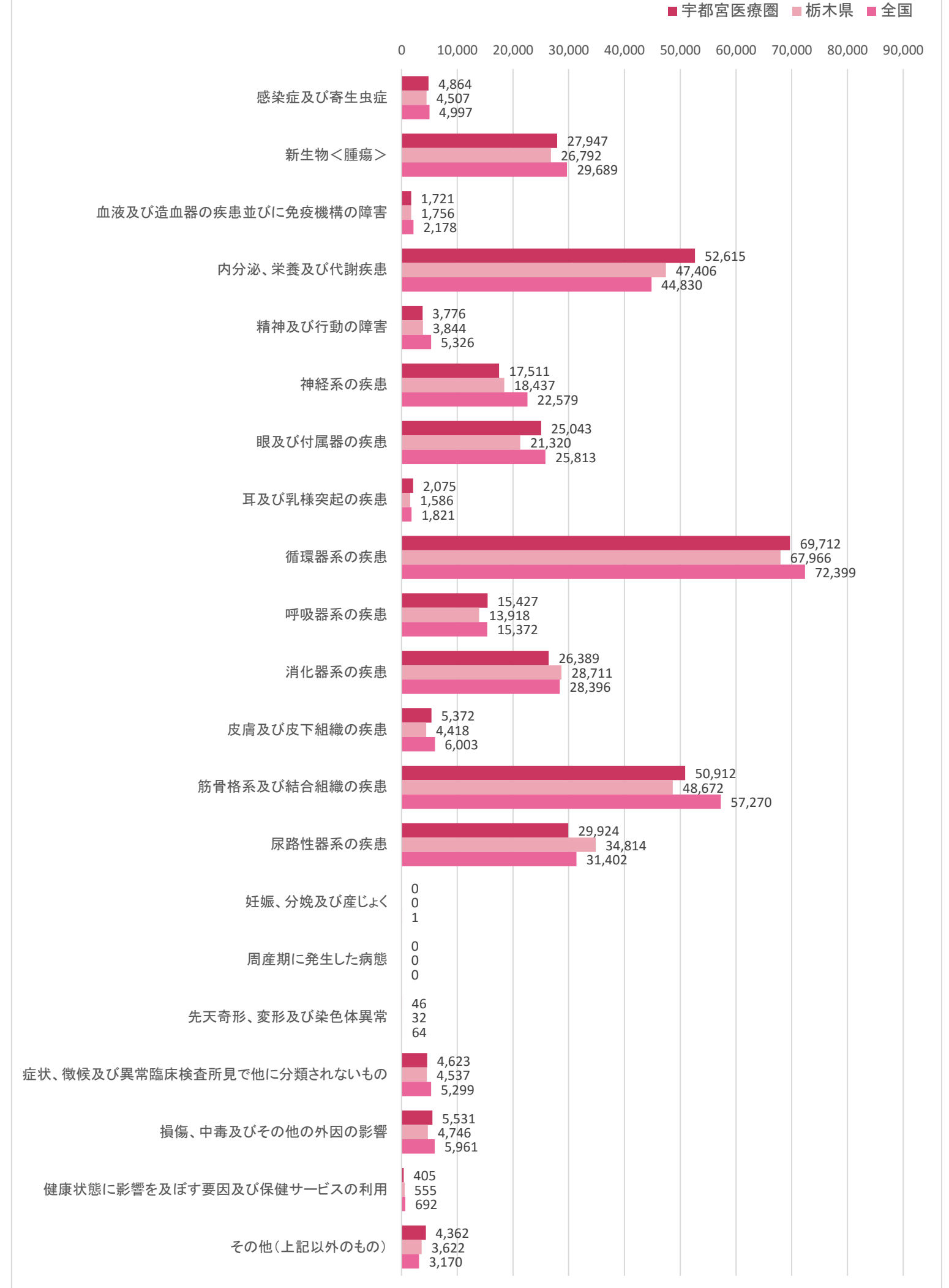


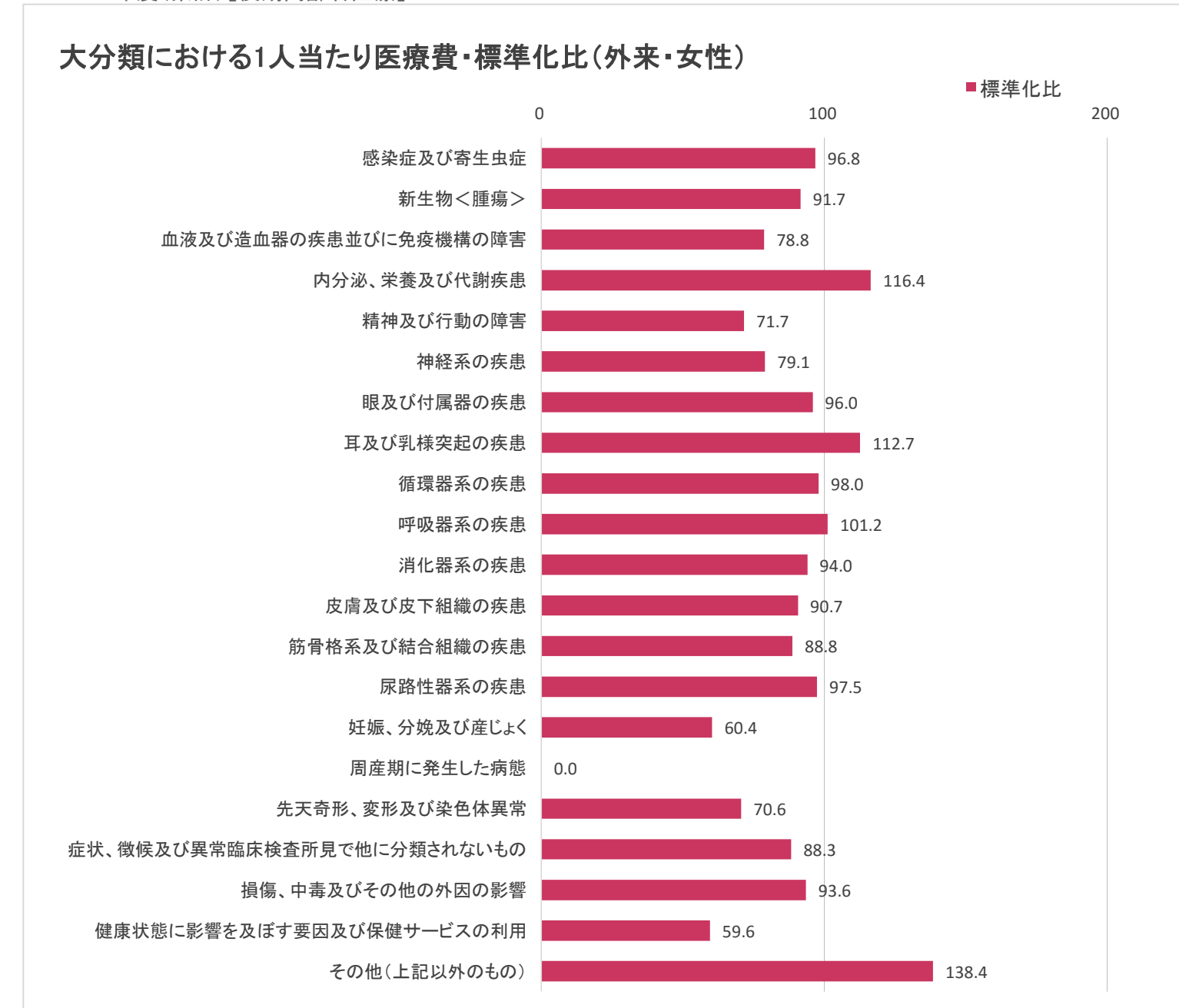
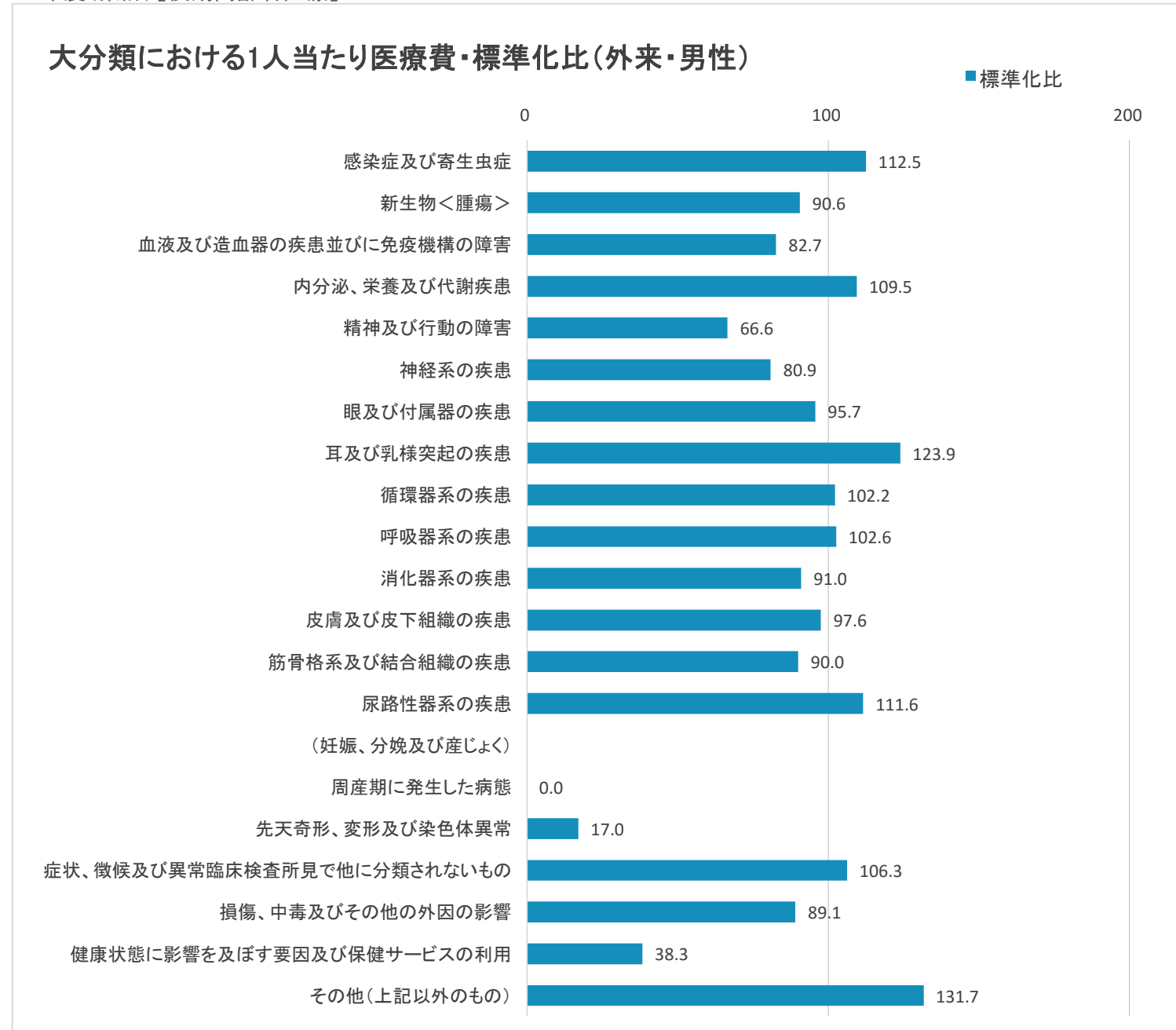
※標準化比の棒グラフ表示は200までとしています

大分類における1人当たり医療費(外来・男性)

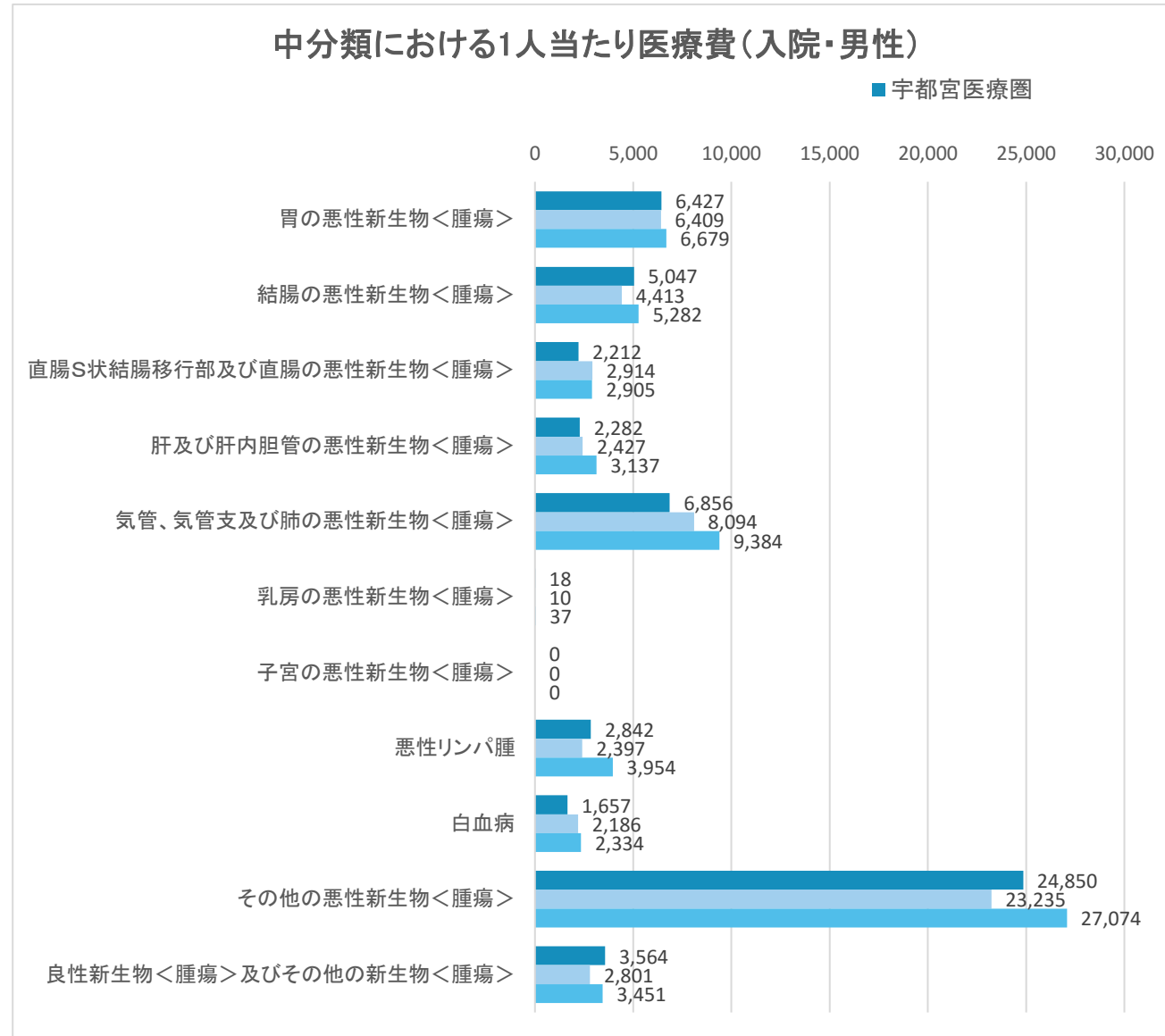


大分類における1人当たり医療費(外来・女性)

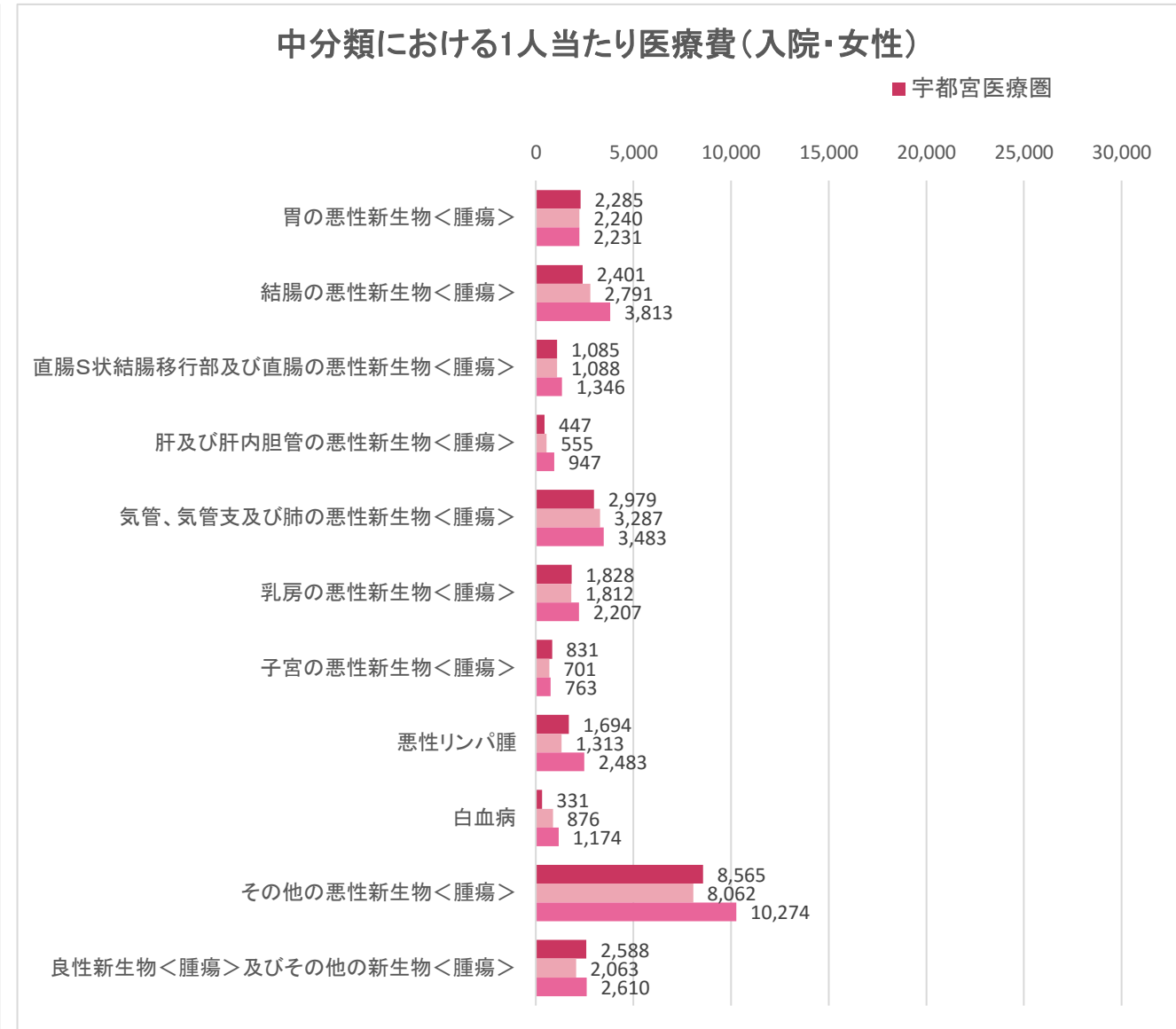




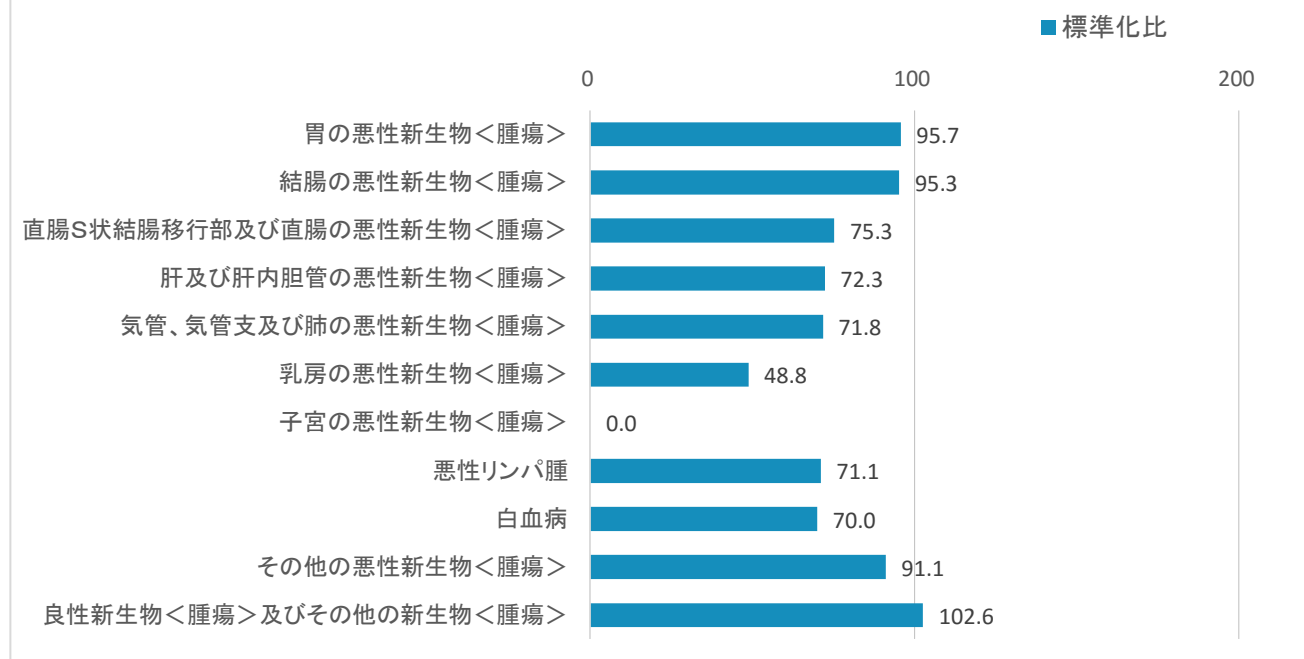
R04年度(累計)【後期高齢者医療】



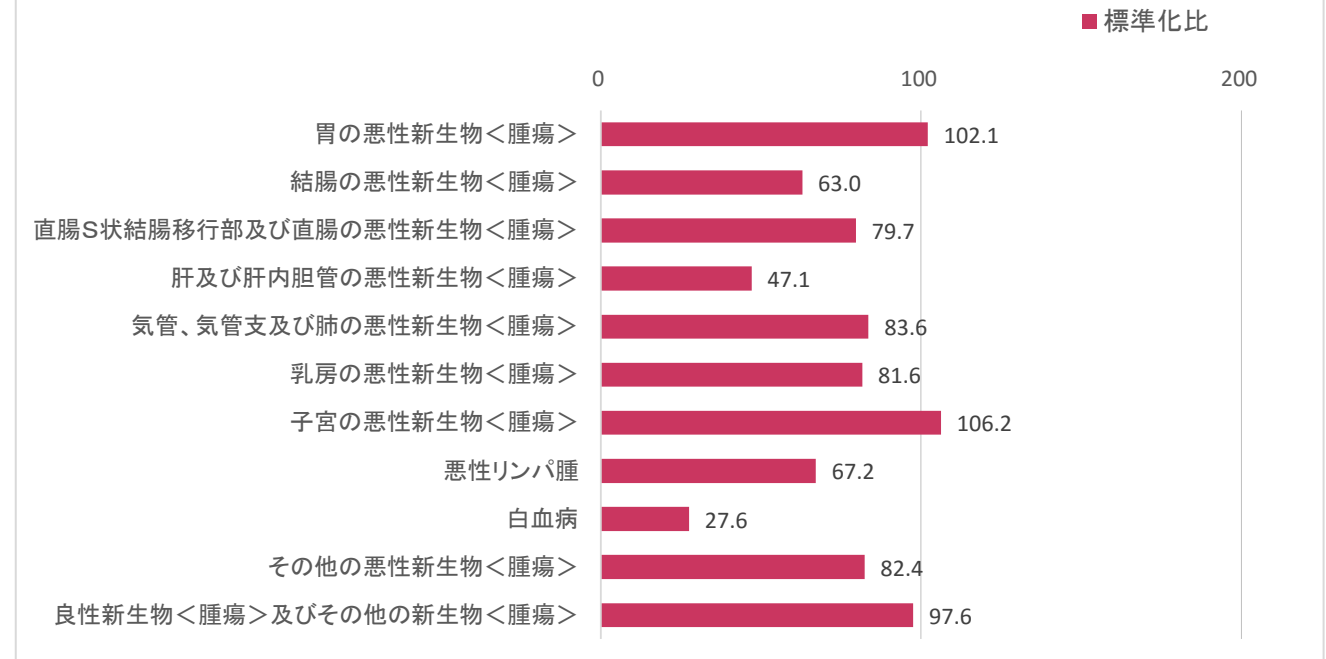
R04年度(累計)【後期高齢者医療】

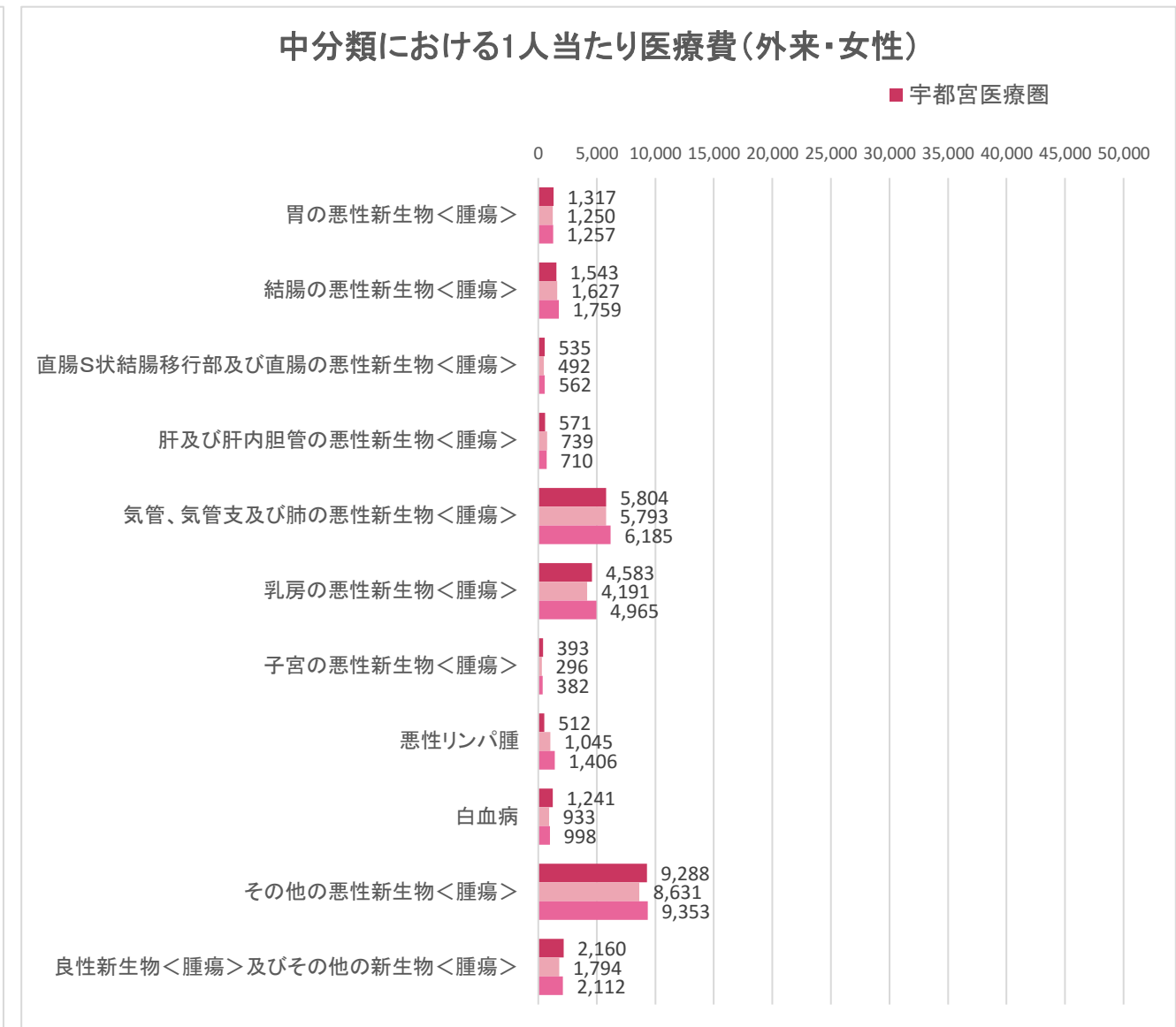
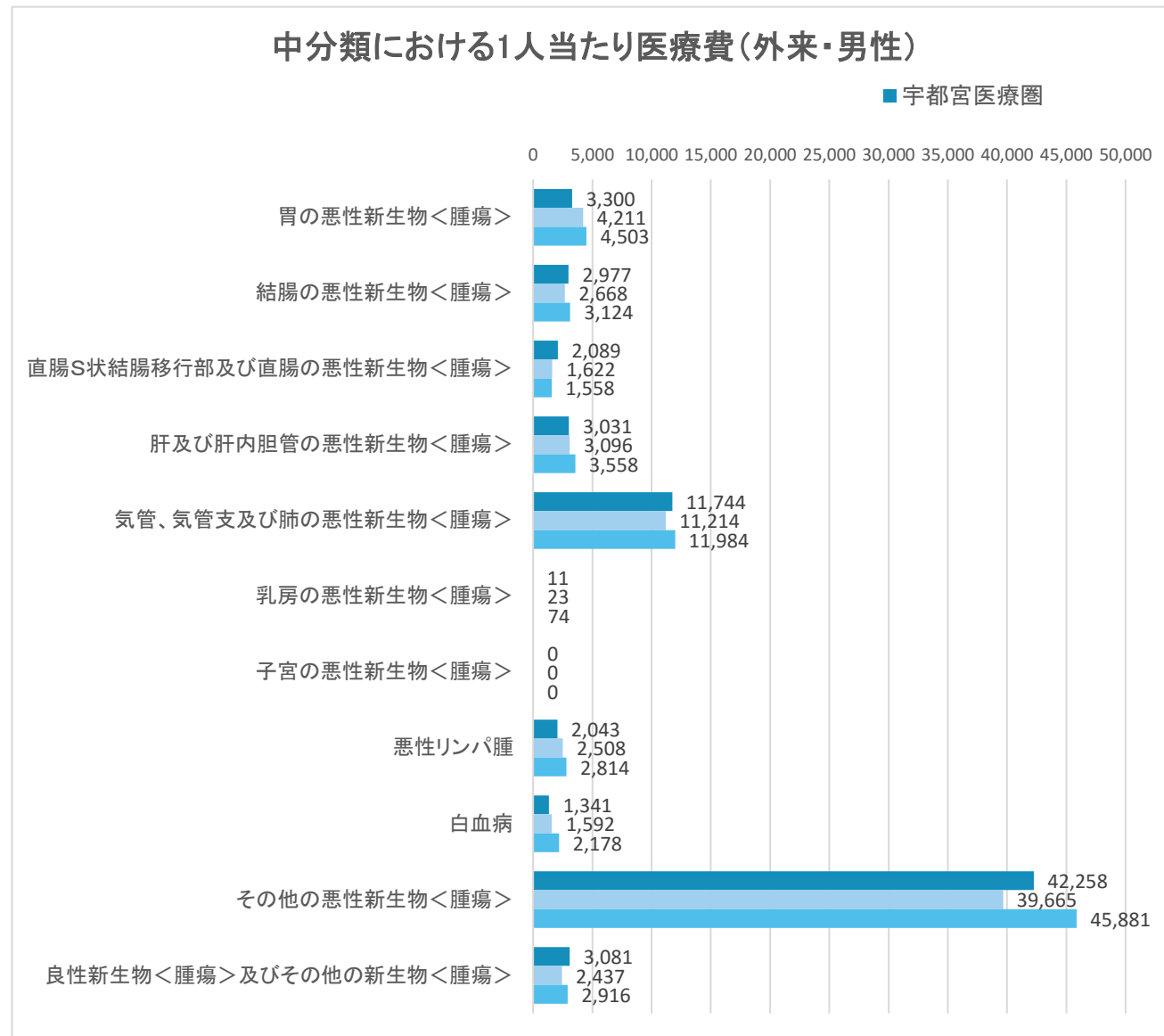


中分類における1人当たり医療費・標準化比(入院・男性)

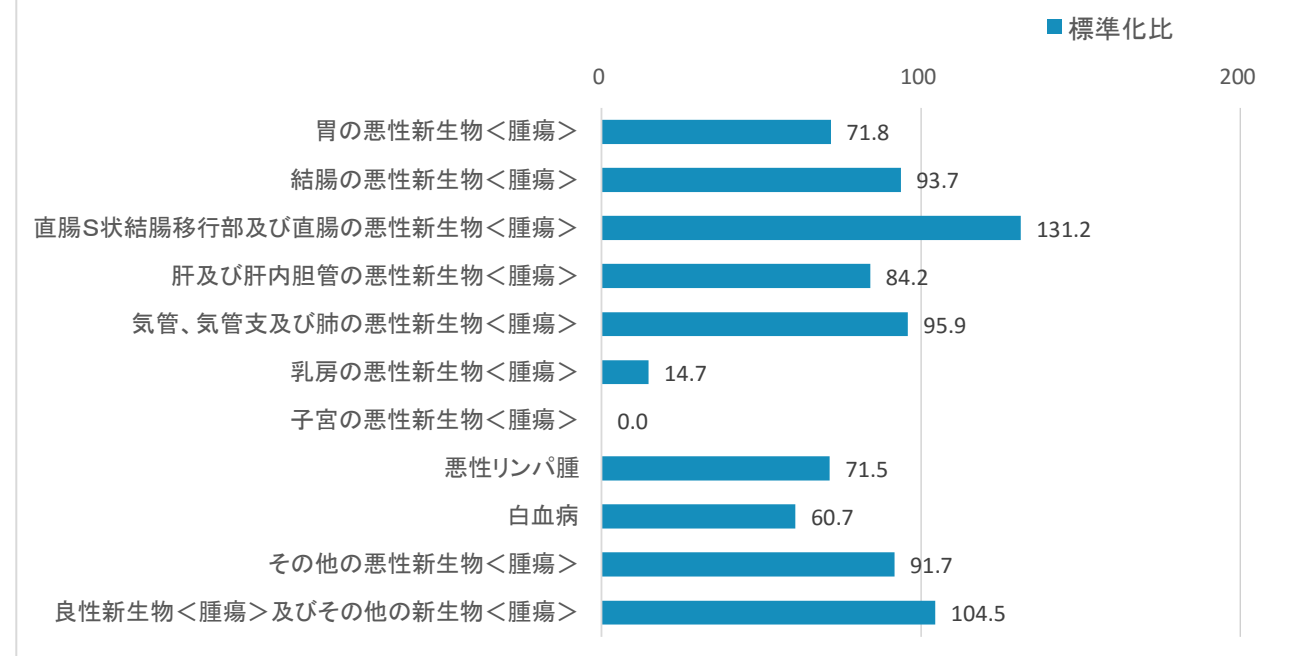


中分類における1人当たり医療費・標準化比(入院・女性)

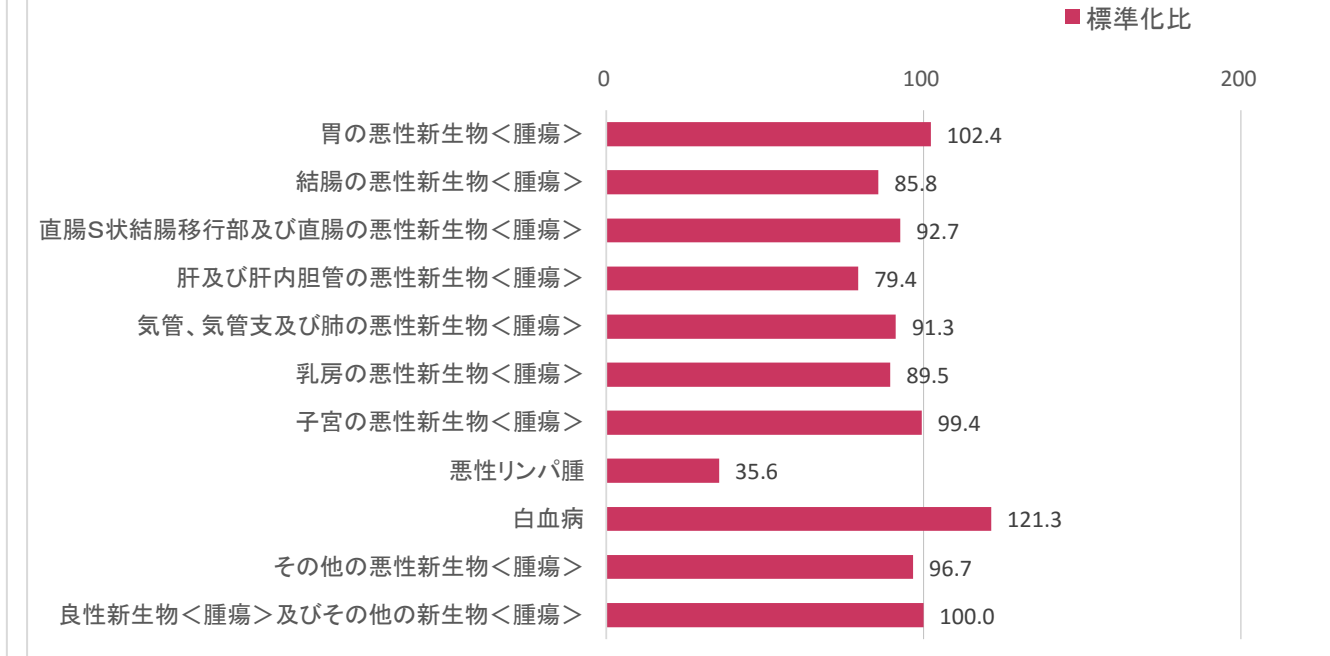




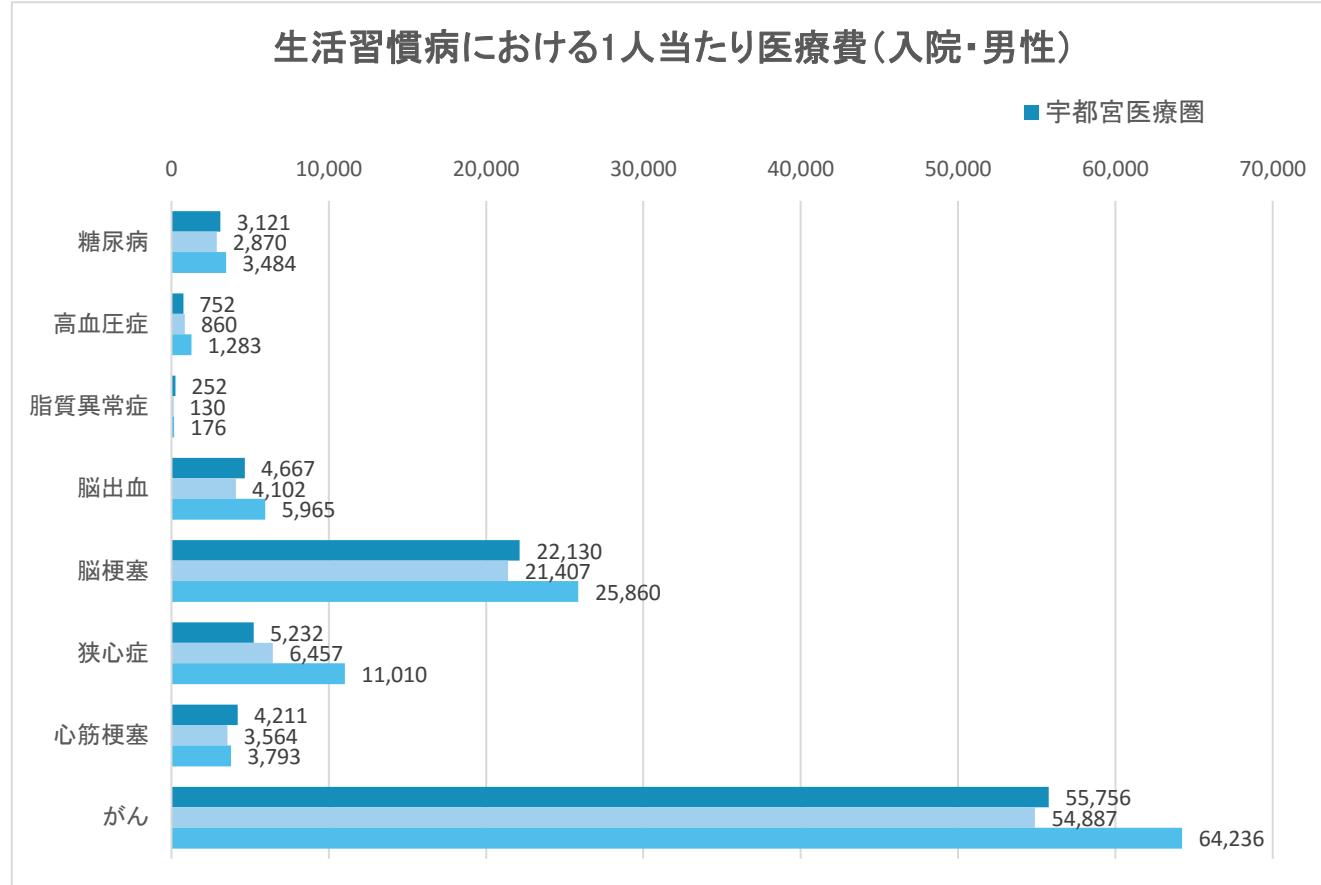
中分類における1人当たり医療費・標準化比(外来・男性)



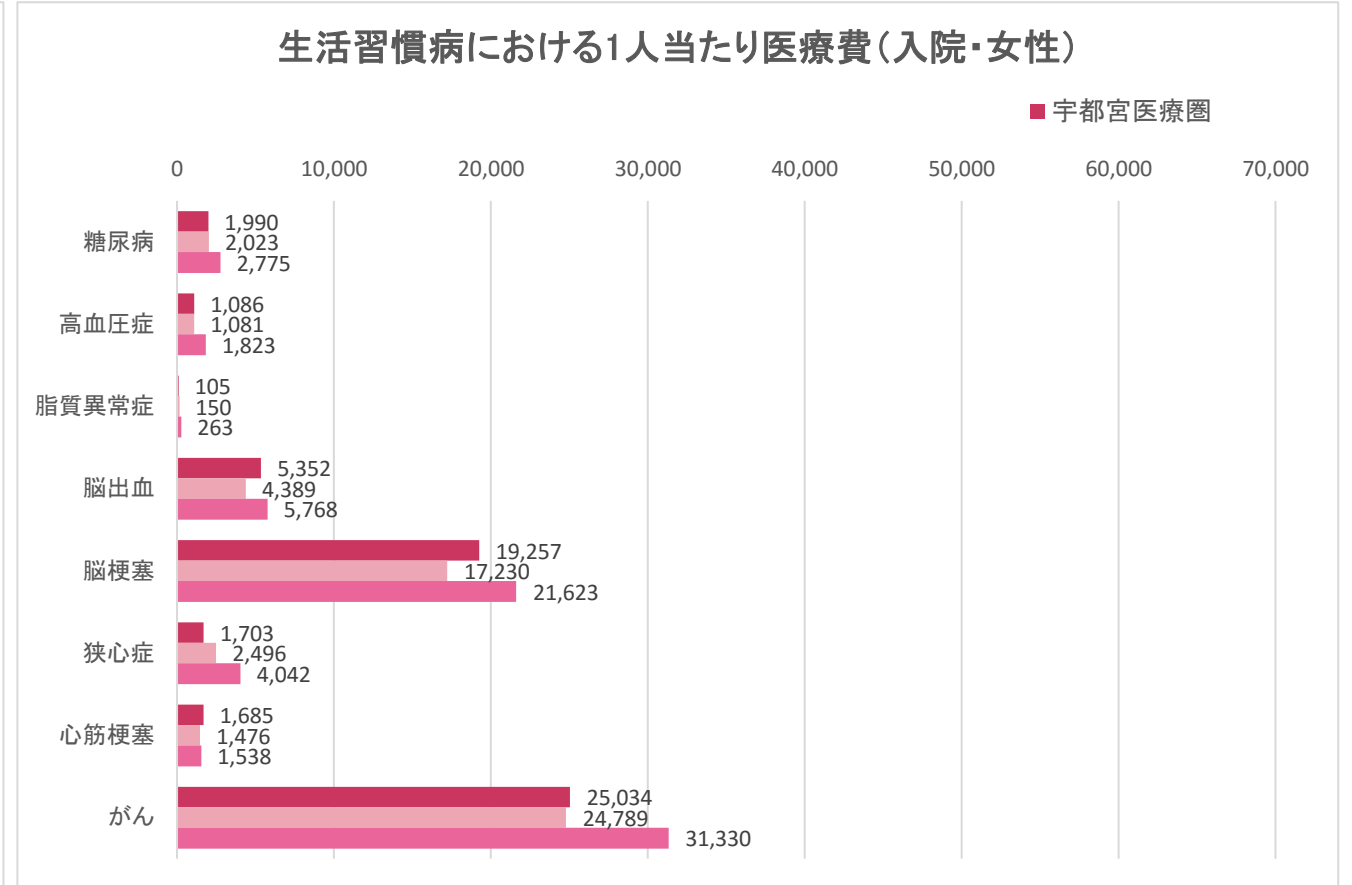
中分類における1人当たり医療費・標準化比(外来・女性)



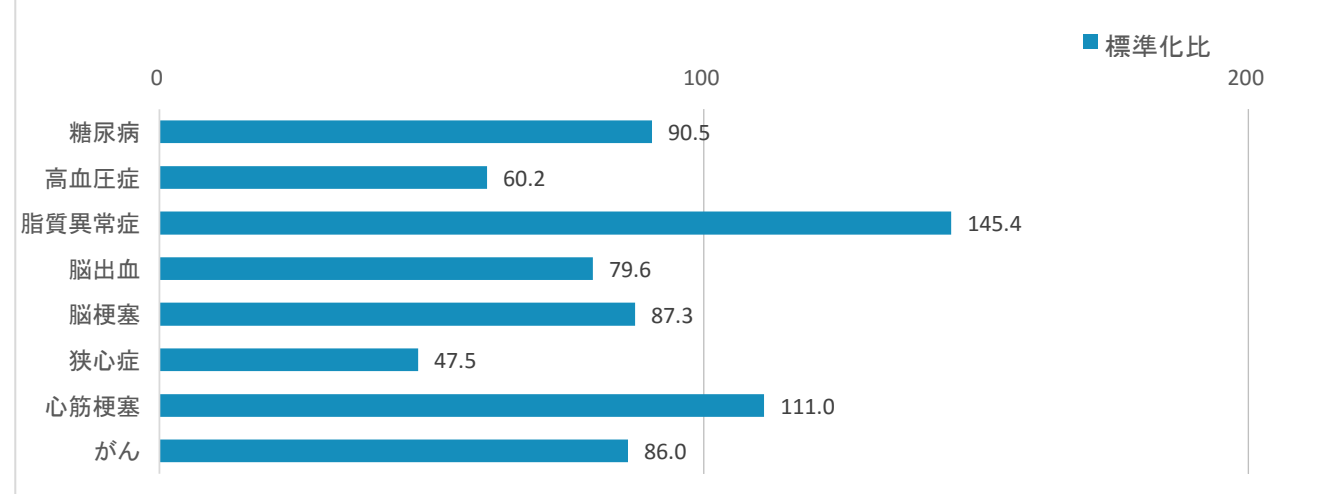
R04年度(累計)【後期高齢者医療】



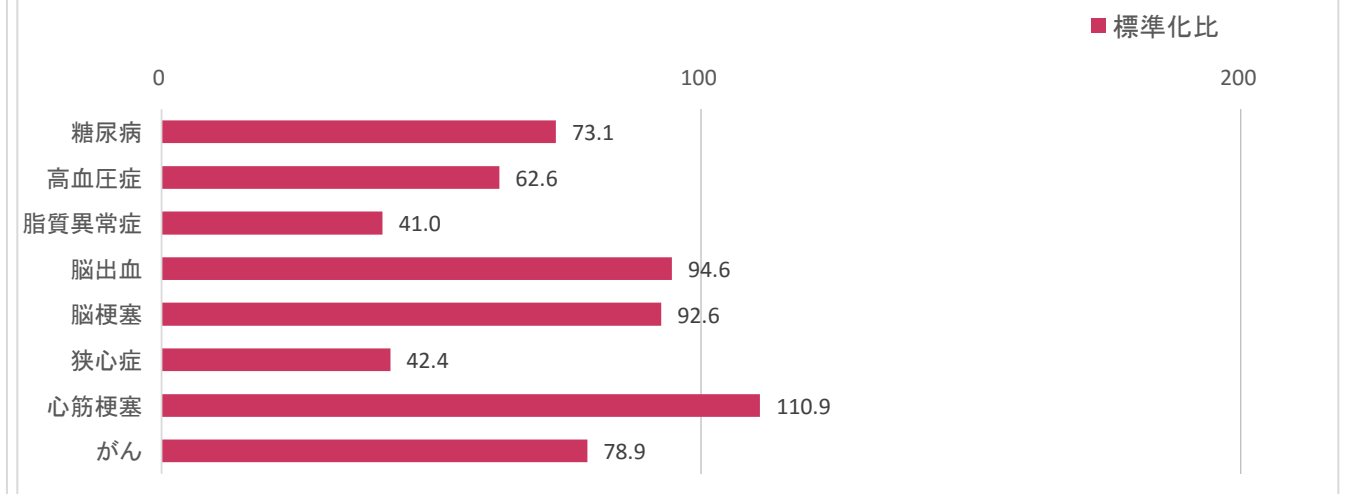
R04年度(累計)【後期高齢者医療】



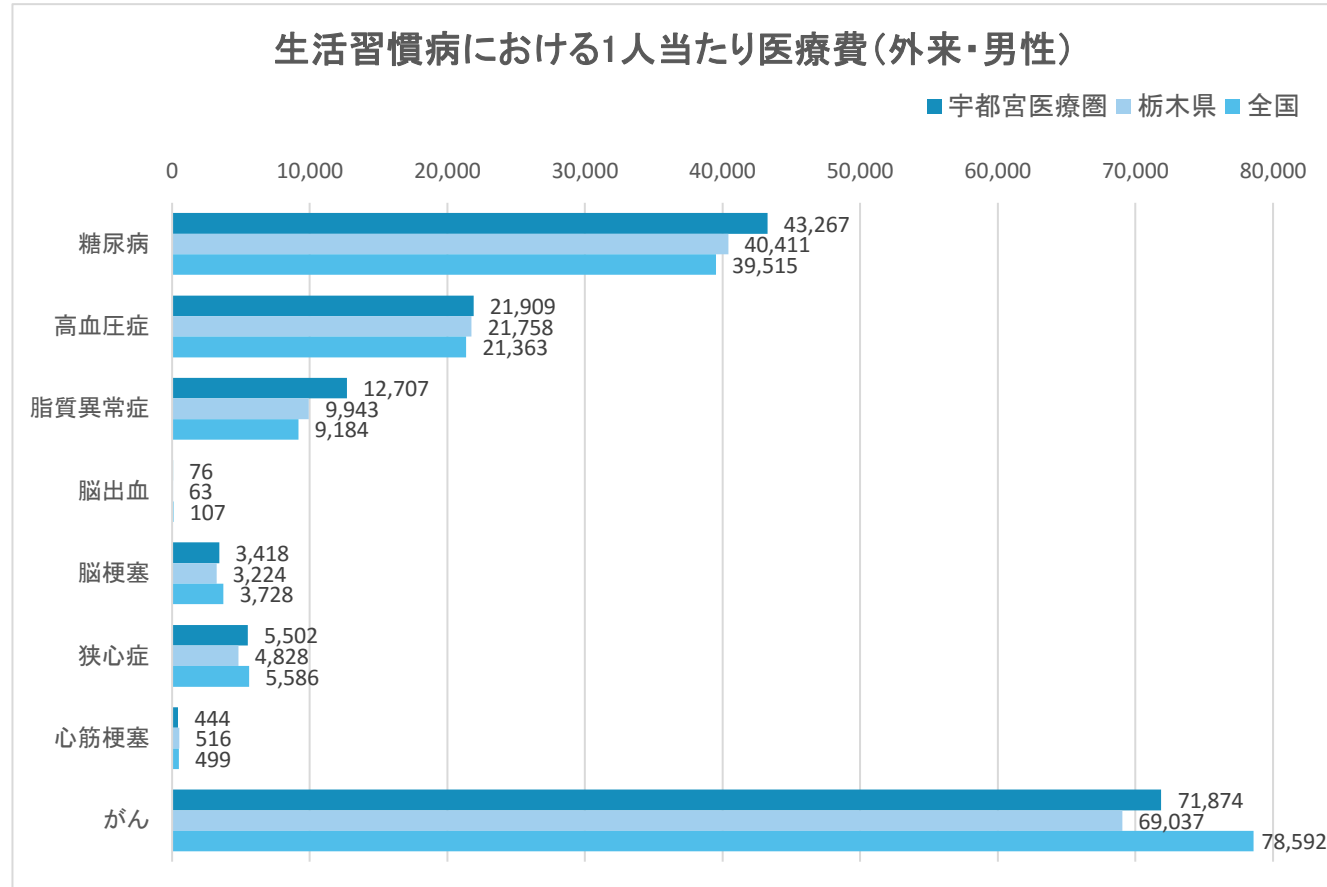
生活習慣病における1人当たり医療費・標準化比(入院・男性)



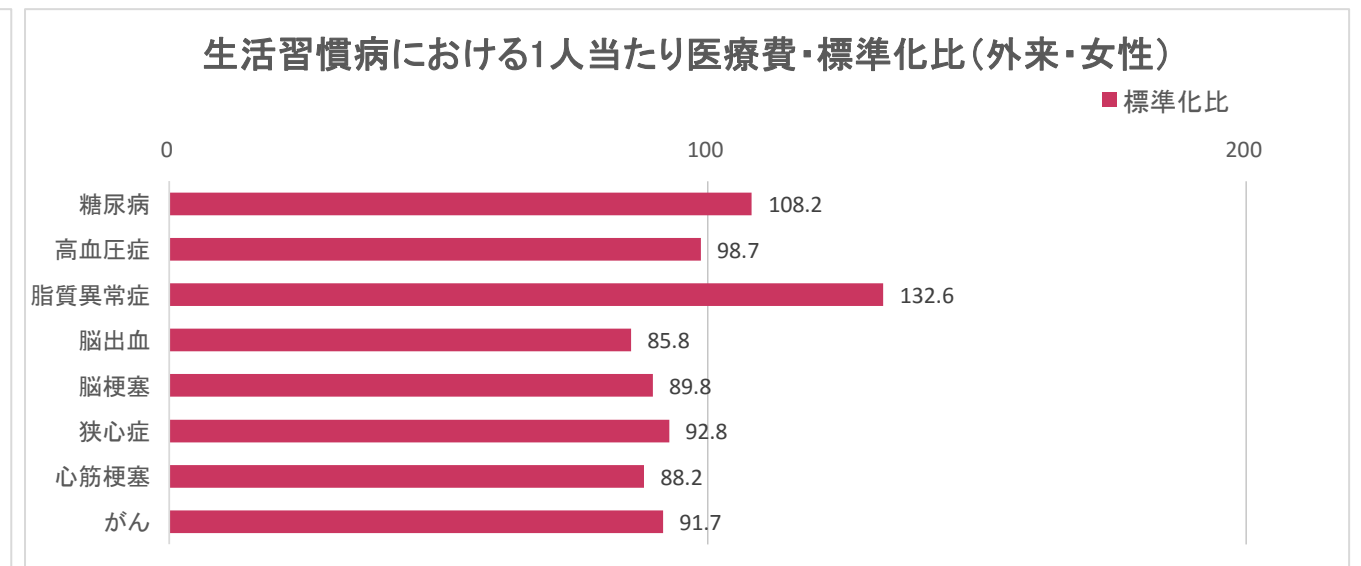
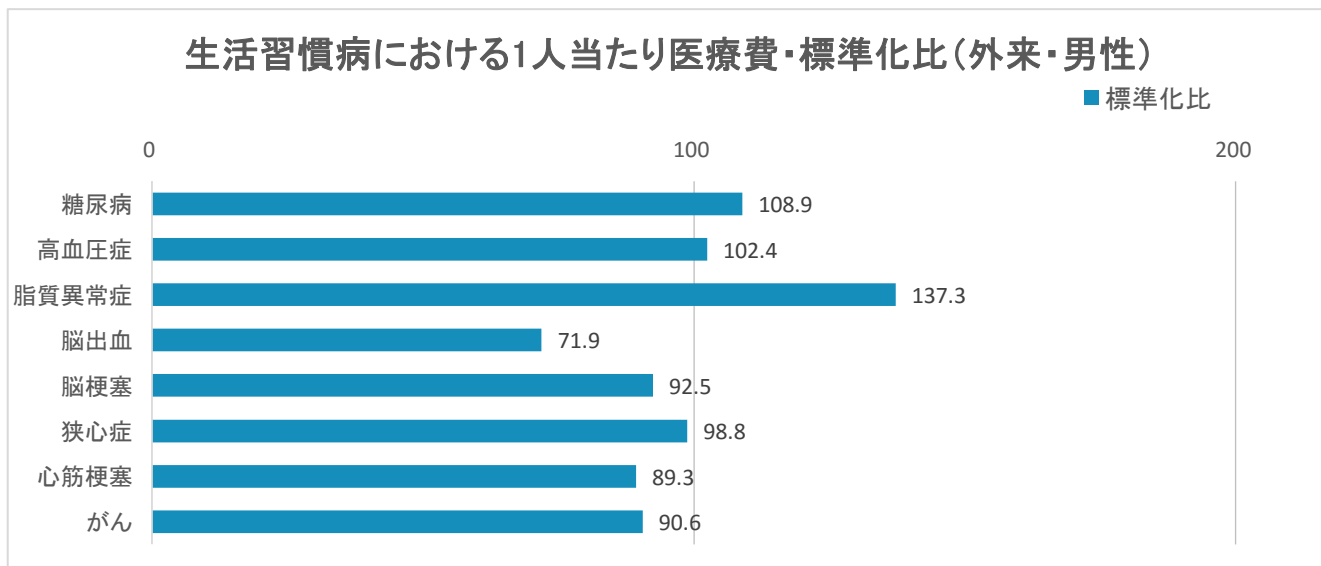
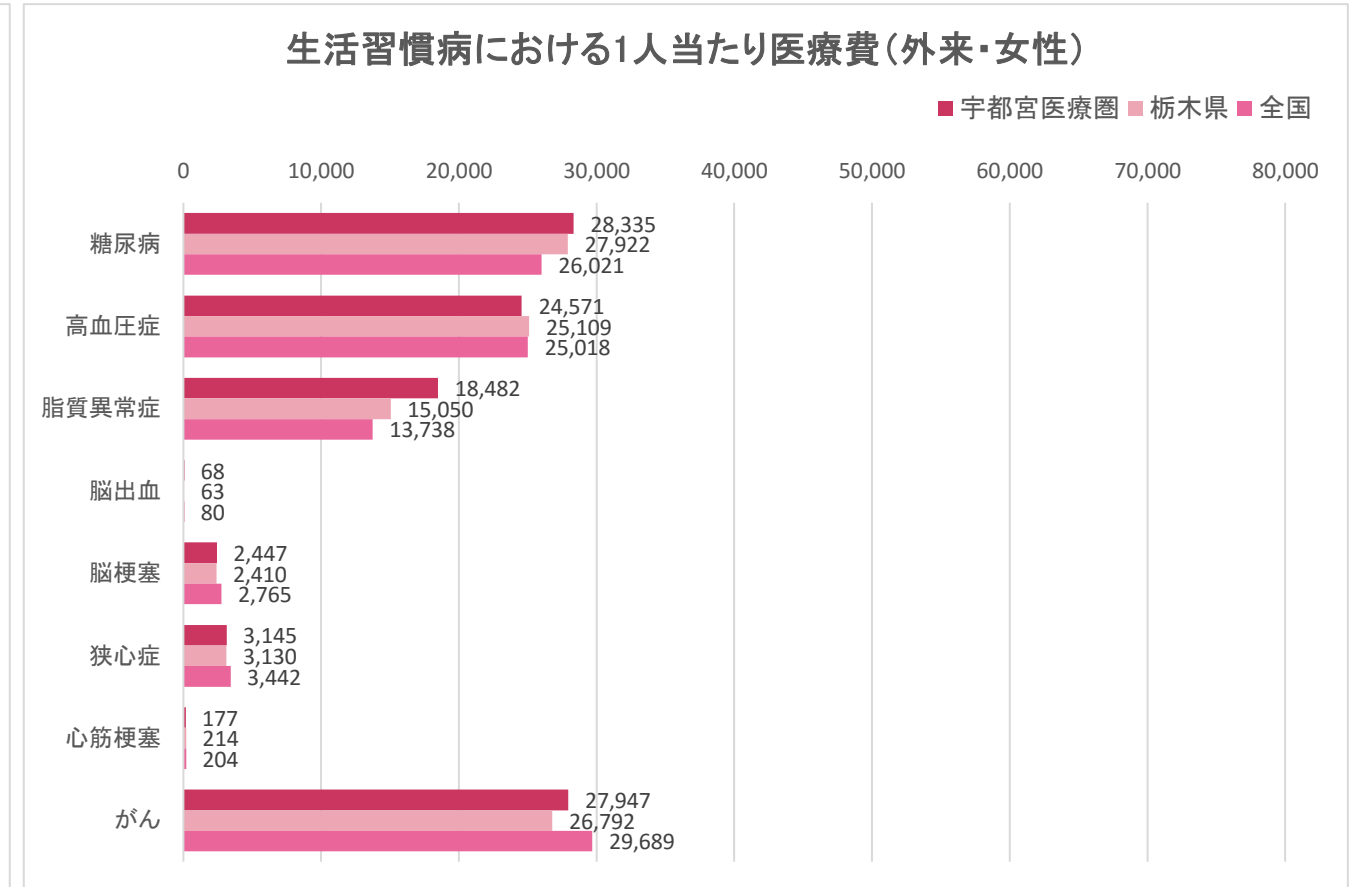
生活習慣病における1人当たり医療費・標準化比(入院・女性)



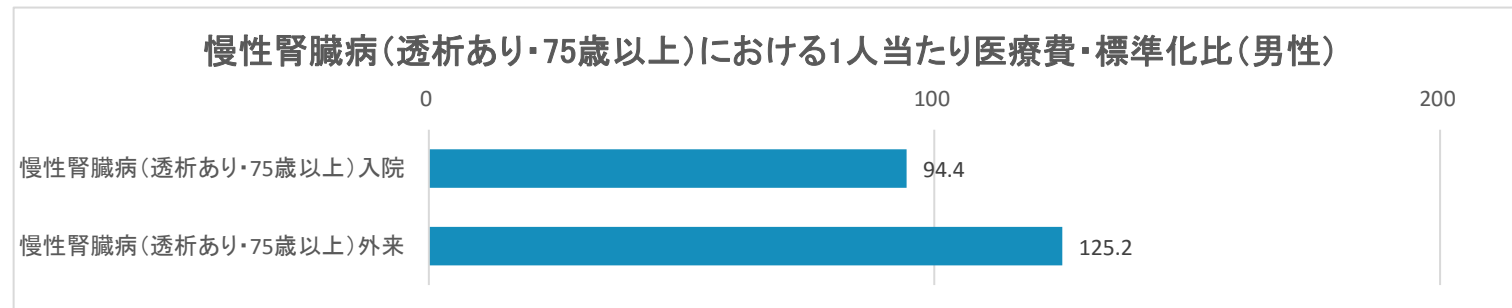
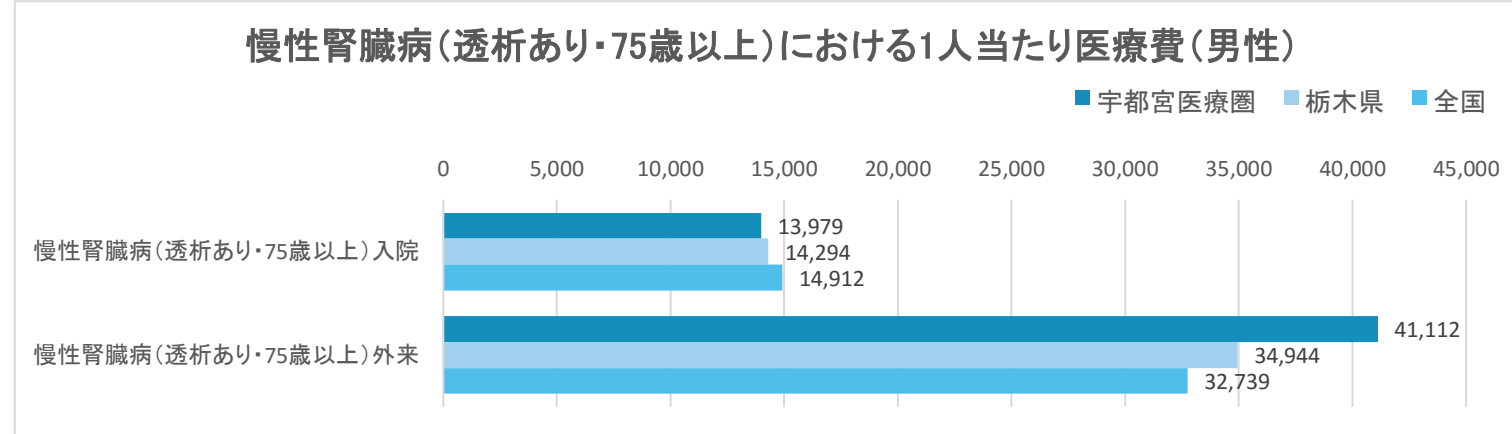
R04年度(累計)【後期高齢者医療】



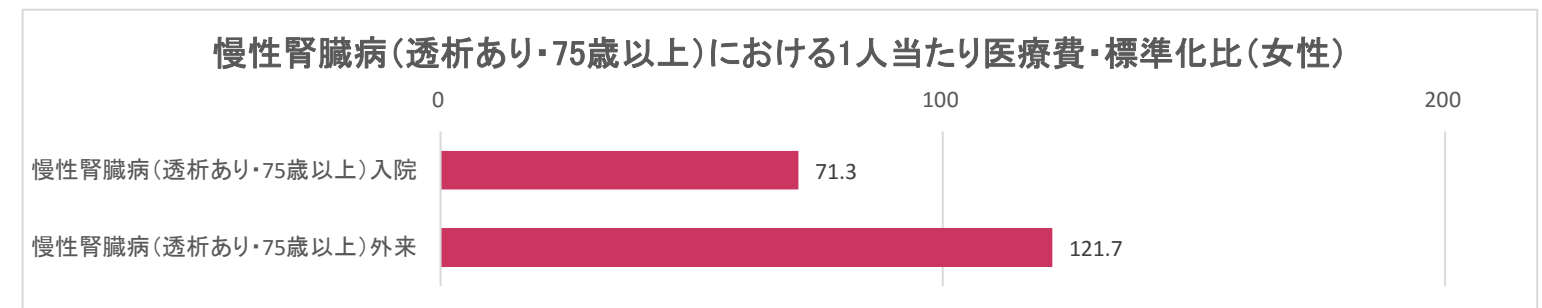
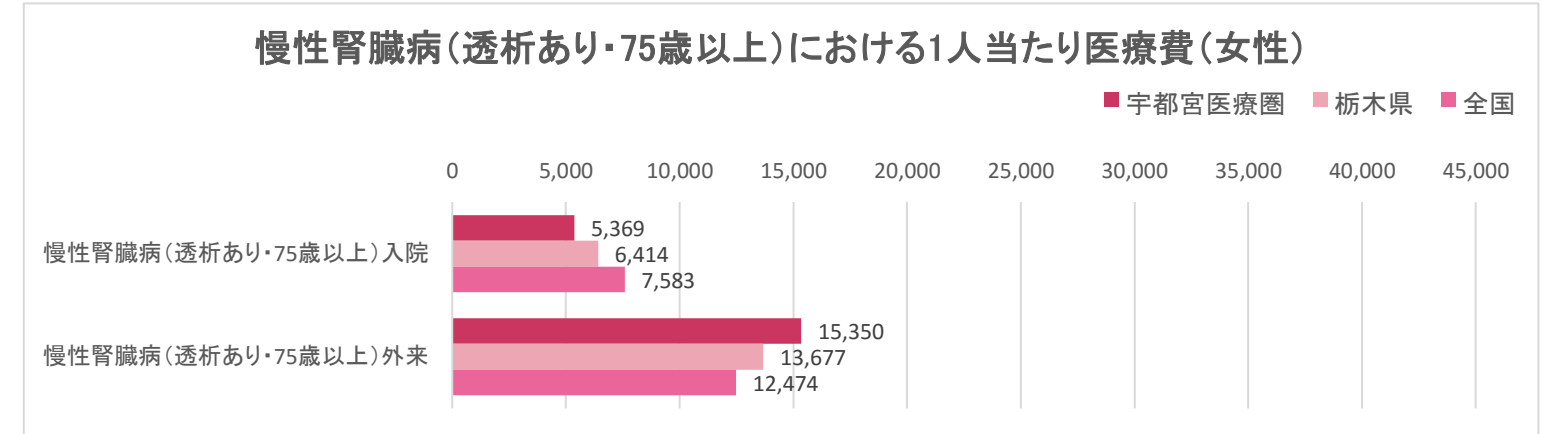
R04年度(累計)【後期高齢者医療】



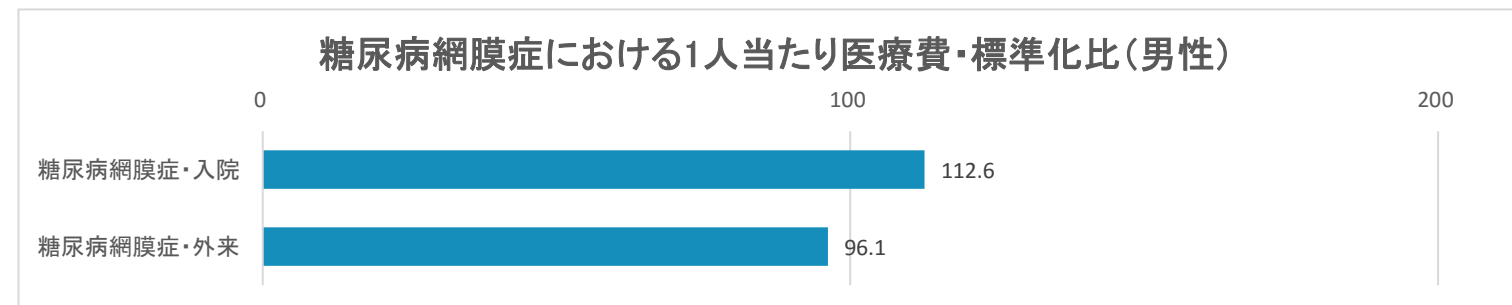
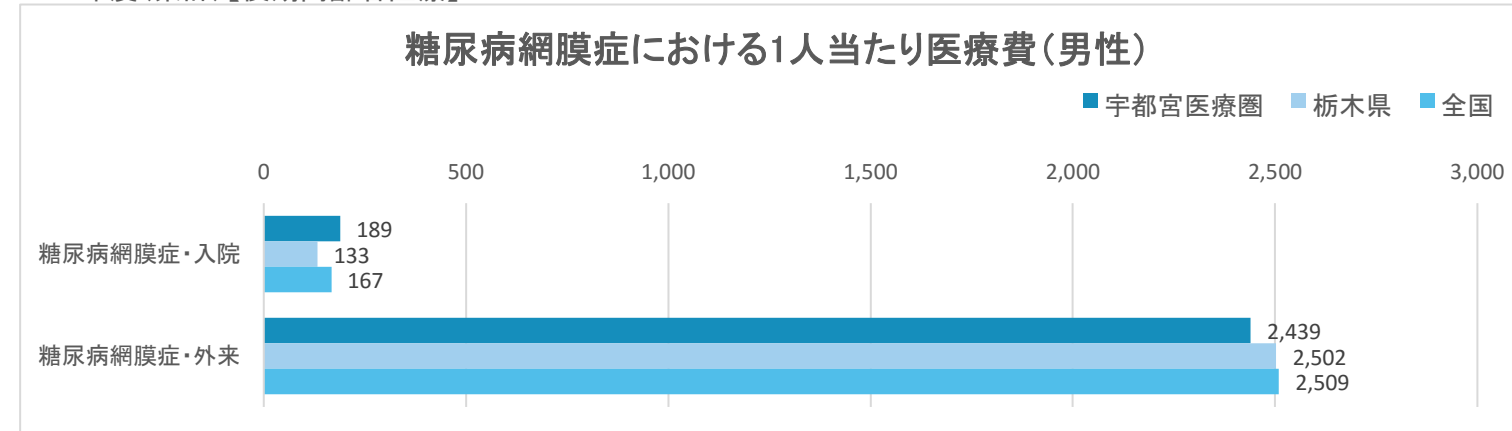
R04年度(累計)【後期高齢者医療】



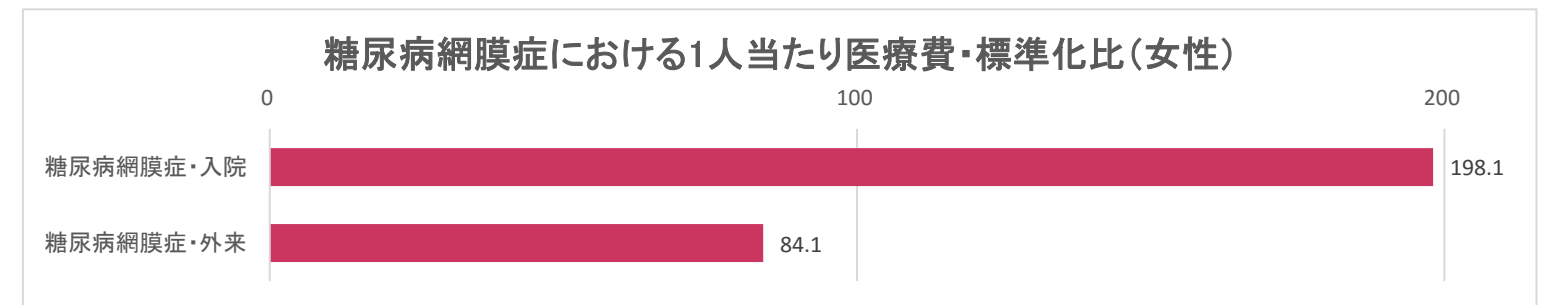
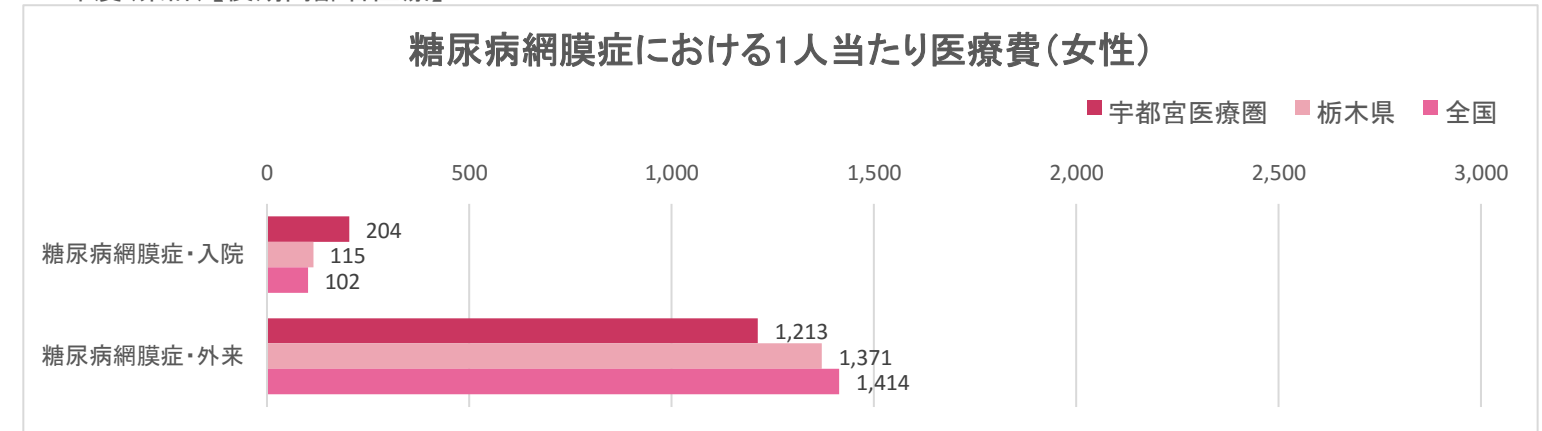
R04年度(累計)【後期高齢者医療】



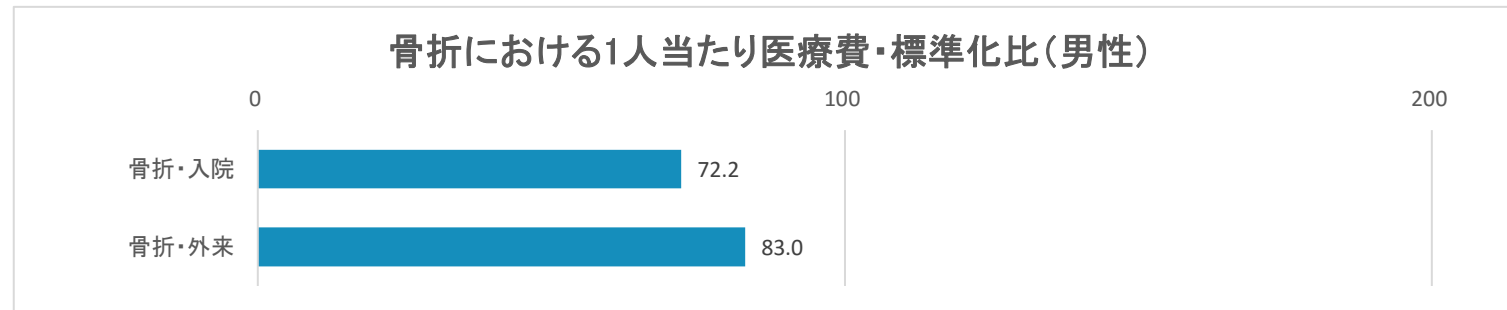
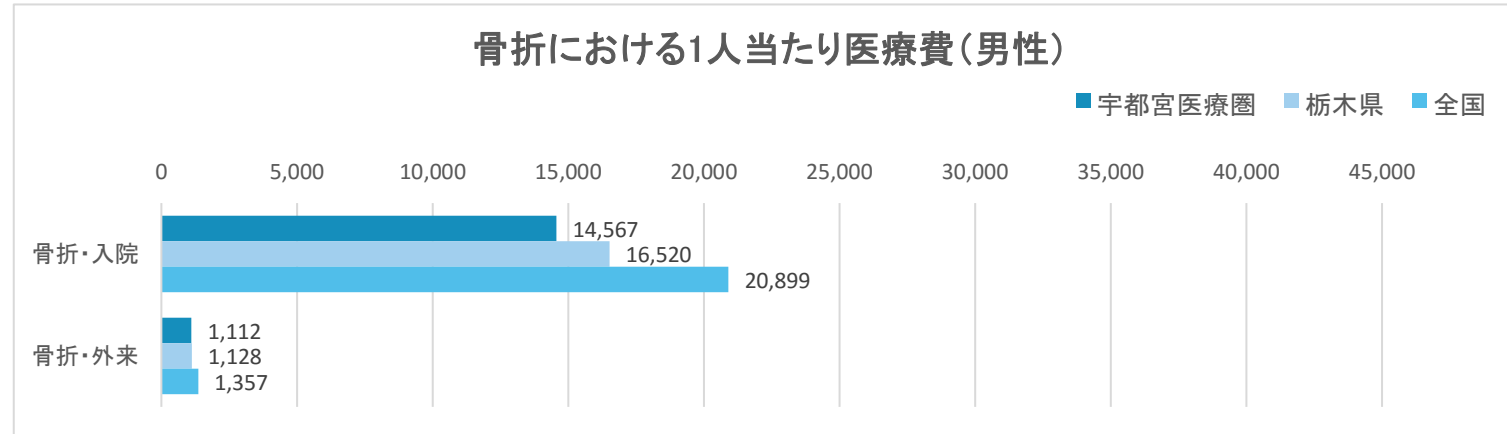
R04年度(累計)【後期高齢者医療】



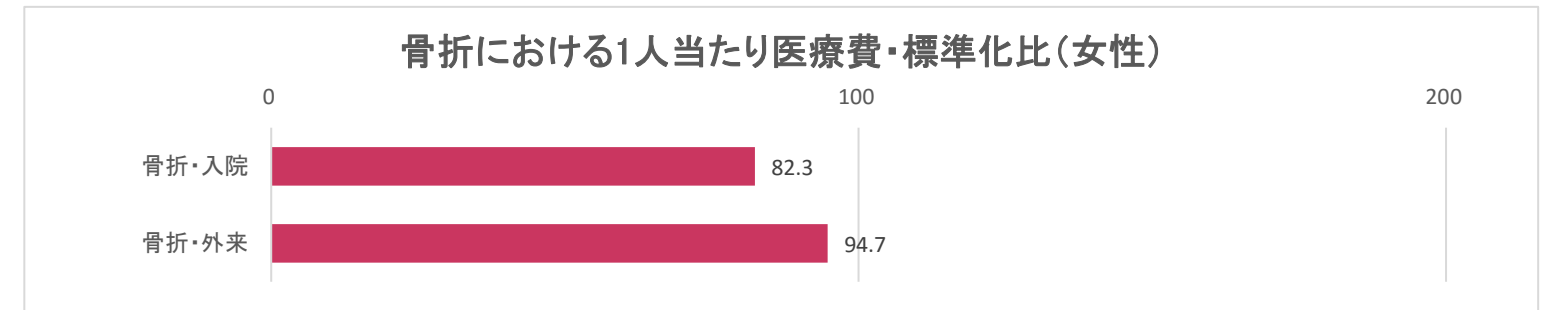
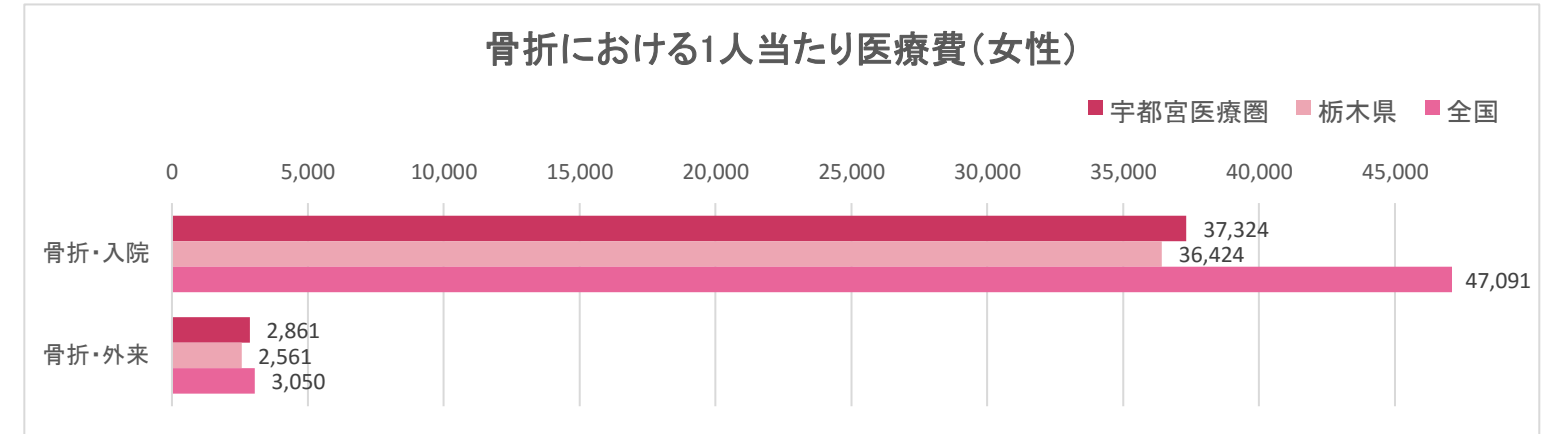
R04年度(累計)【後期高齢者医療】



R04年度(累計)【後期高齢者医療】

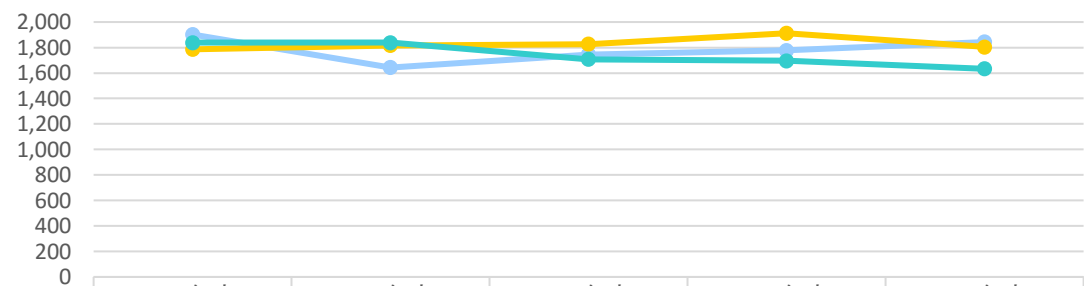


R04年度(累計)【後期高齢者医療】



【国民健康保険】

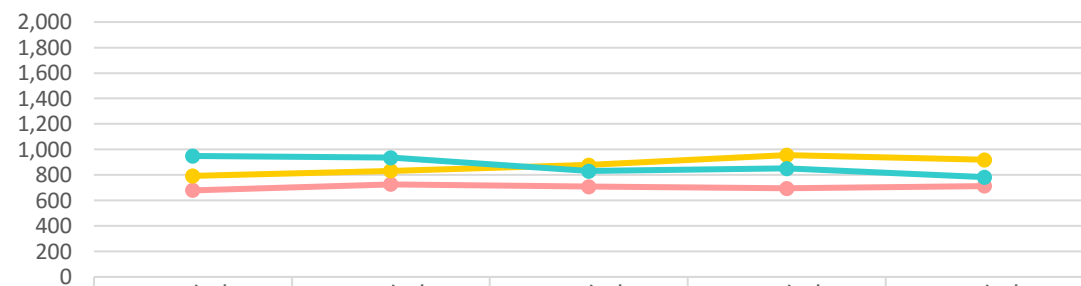
生活習慣病における1人当たり医療費の推移(糖尿病・入院・男性)



	H30年度	R01年度	R02年度	R03年度	R04年度
宇都宮医療圏	1,902	1,643	1,745	1,778	1,844
栃木県	1,786	1,816	1,827	1,912	1,804
全国	1,839	1,838	1,707	1,696	1,633

宇都宮医療圏 栃木県 全国

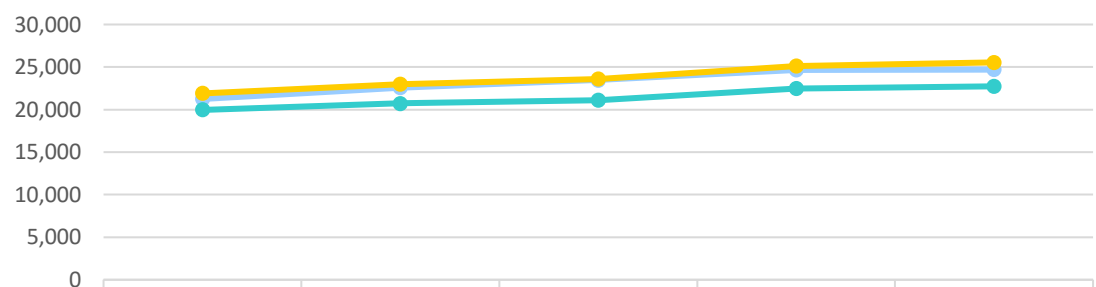
生活習慣病における1人当たり医療費の推移(糖尿病・入院・女性)



	H30年度	R01年度	R02年度	R03年度	R04年度
宇都宮医療圏	679	726	708	695	713
栃木県	793	833	878	956	919
全国	949	936	830	851	783

宇都宮医療圏 栃木県 全国

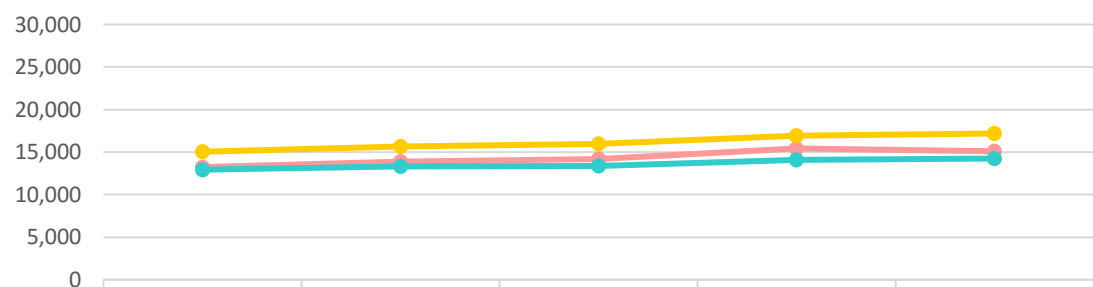
生活習慣病における1人当たり医療費の推移(糖尿病・外来・男性)



	H30年度	R01年度	R02年度	R03年度	R04年度
宇都宮医療圏	21,248	22,559	23,467	24,658	24,696
栃木県	21,899	22,988	23,603	25,104	25,548
全国	19,960	20,719	21,106	22,462	22,733

宇都宮医療圏 栃木県 全国

生活習慣病における1人当たり医療費の推移(糖尿病・外来・女性)

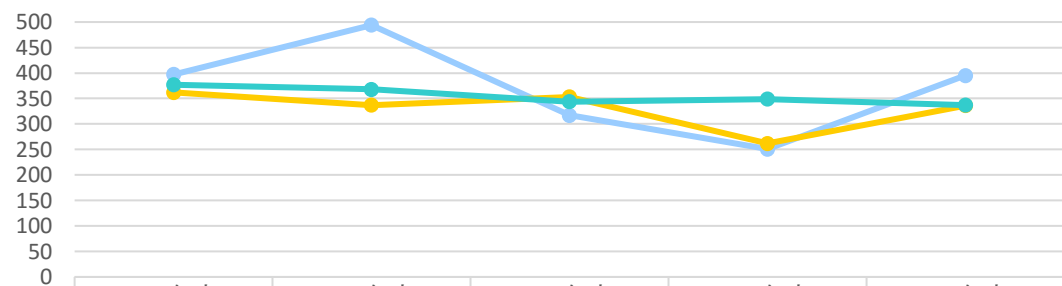


	H30年度	R01年度	R02年度	R03年度	R04年度
宇都宮医療圏	13,239	13,890	14,182	15,433	15,124
栃木県	15,048	15,660	15,964	16,920	17,191
全国	12,943	13,301	13,360	14,094	14,251

宇都宮医療圏 栃木県 全国

【国民健康保険】

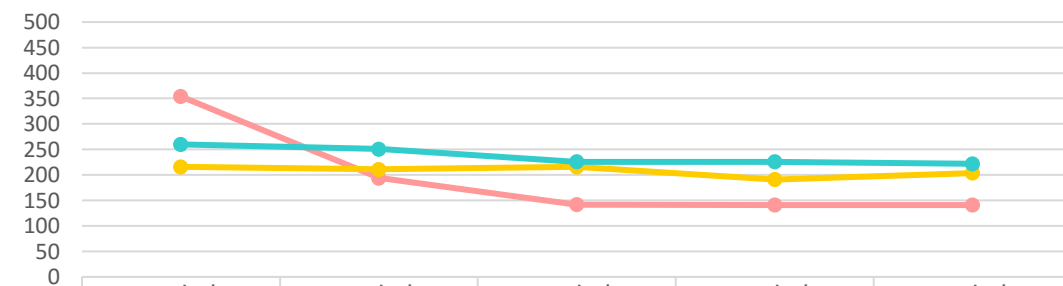
生活習慣病における1人当たり医療費の推移(高血圧・入院・男性)



	H30年度	R01年度	R02年度	R03年度	R04年度
宇都宮医療圏	397	494	317	251	395
栃木県	362	337	353	262	336
全国	377	368	344	349	337

宇都宮医療圏 栃木県 全国

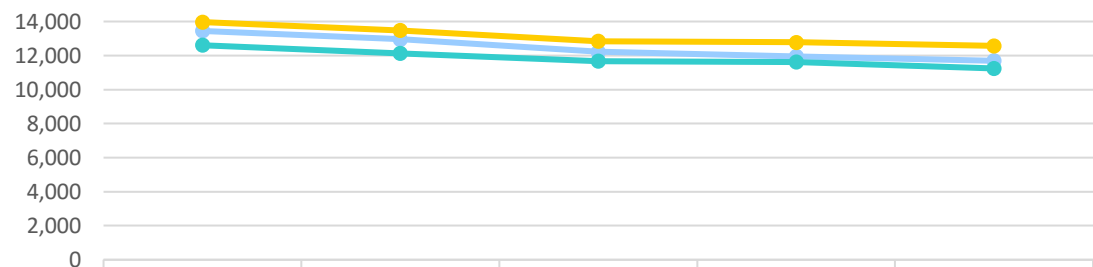
生活習慣病における1人当たり医療費の推移(高血圧・入院・女性)



	H30年度	R01年度	R02年度	R03年度	R04年度
宇都宮医療圏	354	194	142	141	141
栃木県	216	211	216	191	204
全国	260	251	226	226	222

宇都宮医療圏 栃木県 全国

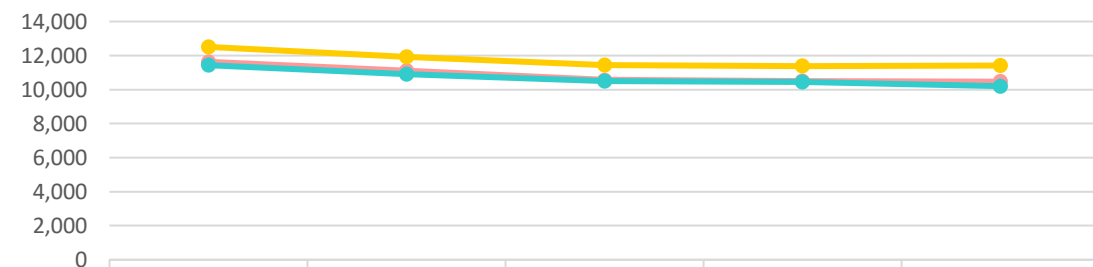
生活習慣病における1人当たり医療費の推移(高血圧・外来・男性)



	H30年度	R01年度	R02年度	R03年度	R04年度
宇都宮医療圏	13,445	12,952	12,215	11,952	11,692
栃木県	13,967	13,463	12,846	12,776	12,571
全国	12,605	12,121	11,665	11,628	11,243

宇都宮医療圏 栃木県 全国

生活習慣病における1人当たり医療費の推移(高血圧・外来・女性)

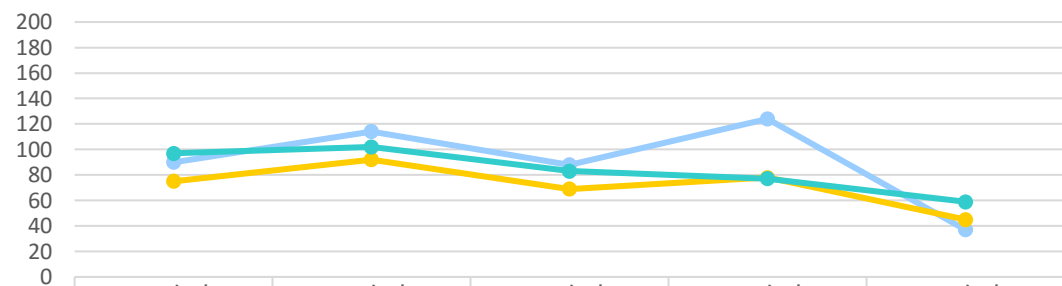


	H30年度	R01年度	R02年度	R03年度	R04年度
宇都宮医療圏	11,631	11,111	10,563	10,507	10,463
栃木県	12,507	11,925	11,445	11,378	11,407
全国	11,433	10,904	10,495	10,461	10,202

宇都宮医療圏 栃木県 全国

【国民健康保険】

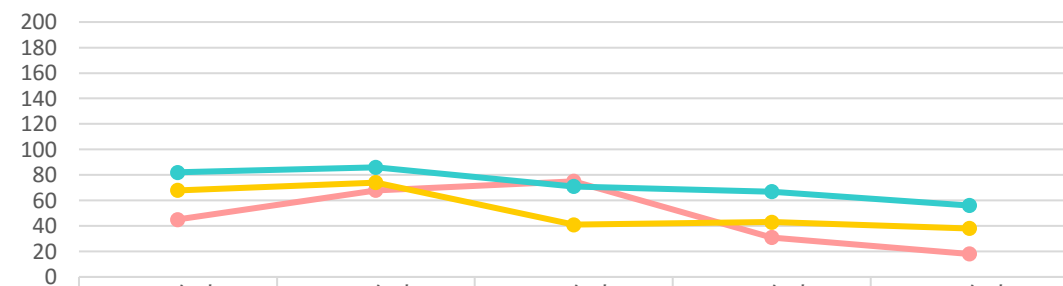
生活習慣病における1人当たり医療費の推移(脂質異常症・入院・男性)



	H30年度	R01年度	R02年度	R03年度	R04年度
宇都宮医療圏	90	114	88	124	37
栃木県	75	92	69	78	45
全国	97	102	83	77	59

宇都宮医療圏 栃木県 全国

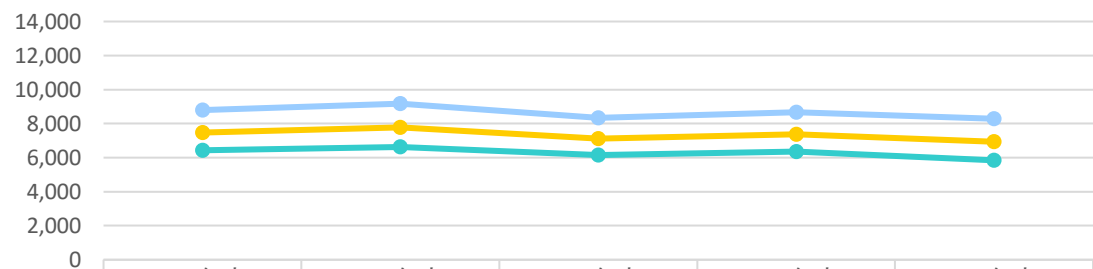
生活習慣病における1人当たり医療費の推移(脂質異常症・入院・女性)



	H30年度	R01年度	R02年度	R03年度	R04年度
宇都宮医療圏	45	68	75	31	18
栃木県	68	74	41	43	38
全国	82	86	71	67	56

宇都宮医療圏 栃木県 全国

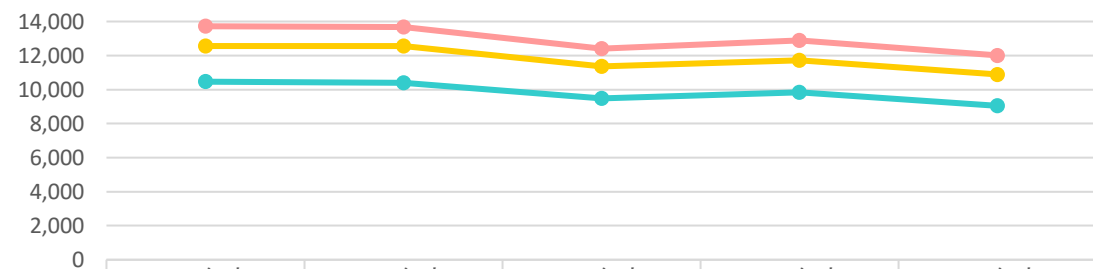
生活習慣病における1人当たり医療費の推移(脂質異常症・外来・男性)



	H30年度	R01年度	R02年度	R03年度	R04年度
宇都宮医療圏	8,792	9,172	8,335	8,666	8,287
栃木県	7,470	7,779	7,115	7,374	6,936
全国	6,442	6,627	6,153	6,364	5,845

宇都宮医療圏 栃木県 全国

生活習慣病における1人当たり医療費の推移(脂質異常症・外来・女性)

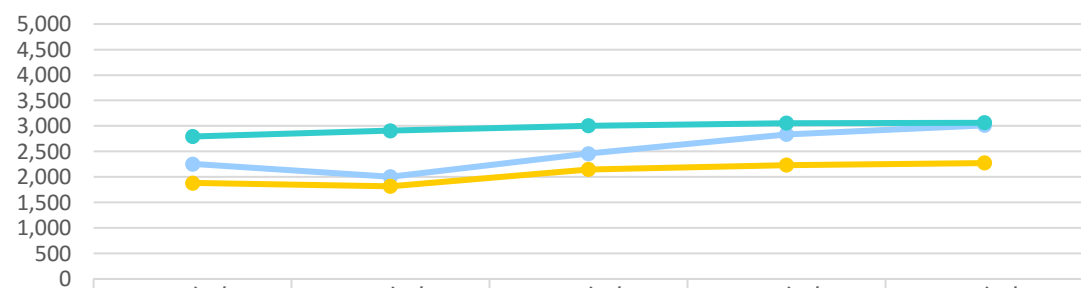


	H30年度	R01年度	R02年度	R03年度	R04年度
宇都宮医療圏	13,721	13,667	12,408	12,881	12,009
栃木県	12,559	12,555	11,364	11,717	10,890
全国	10,464	10,395	9,493	9,840	9,045

宇都宮医療圏 栃木県 全国

【国民健康保険】

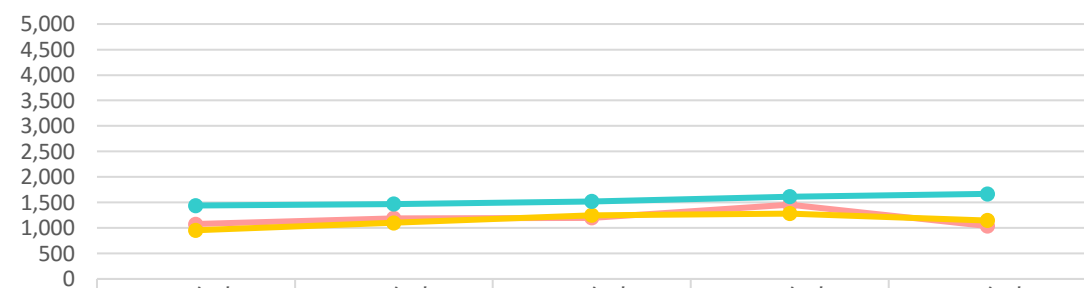
生活習慣病における1人当たり医療費の推移(脳出血・入院・男性)



	H30年度	R01年度	R02年度	R03年度	R04年度
宇都宮医療圏	2,254	2,005	2,458	2,834	3,012
栃木県	1,880	1,817	2,147	2,231	2,273
全国	2,794	2,909	3,007	3,056	3,063

宇都宮医療圏 栃木県 全国

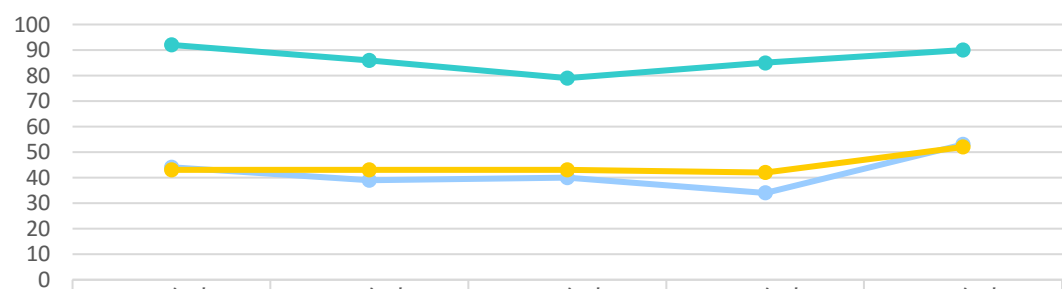
生活習慣病における1人当たり医療費の推移(脳出血・入院・女性)



	H30年度	R01年度	R02年度	R03年度	R04年度
宇都宮医療圏	1,074	1,190	1,199	1,457	1,037
栃木県	955	1,101	1,251	1,281	1,145
全国	1,441	1,469	1,520	1,613	1,669

宇都宮医療圏 栃木県 全国

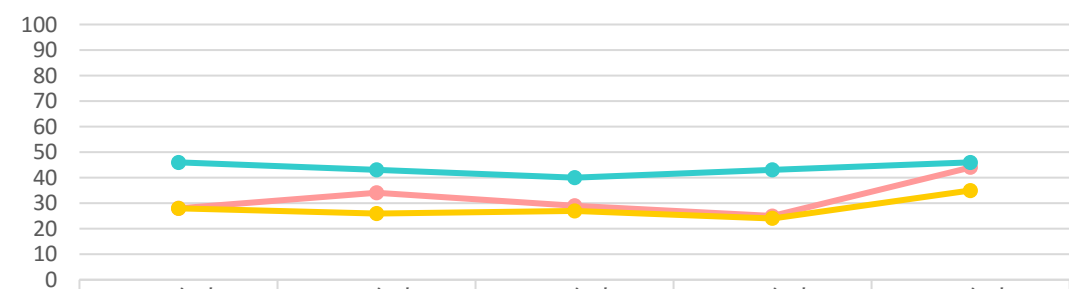
生活習慣病における1人当たり医療費の推移(脳出血・外来・男性)



	H30年度	R01年度	R02年度	R03年度	R04年度
宇都宮医療圏	44	39	40	34	53
栃木県	43	43	43	42	52
全国	92	86	79	85	90

宇都宮医療圏 栃木県 全国

生活習慣病における1人当たり医療費の推移(脳出血・外来・女性)

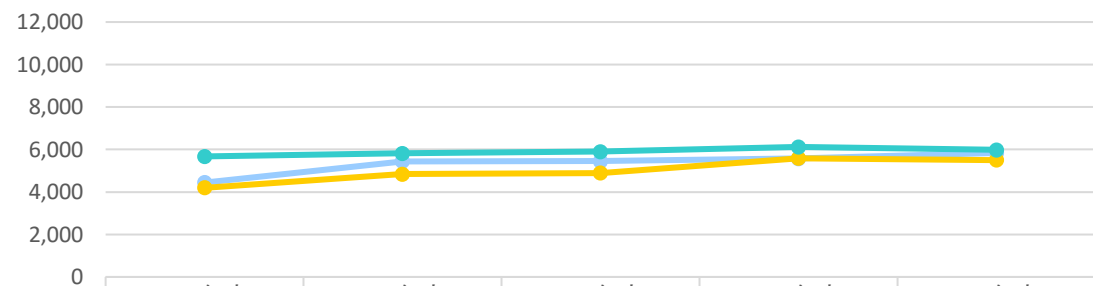


	H30年度	R01年度	R02年度	R03年度	R04年度
宇都宮医療圏	28	34	29	25	44
栃木県	28	26	27	24	35
全国	46	43	40	43	46

宇都宮医療圏 栃木県 全国

【国民健康保険】

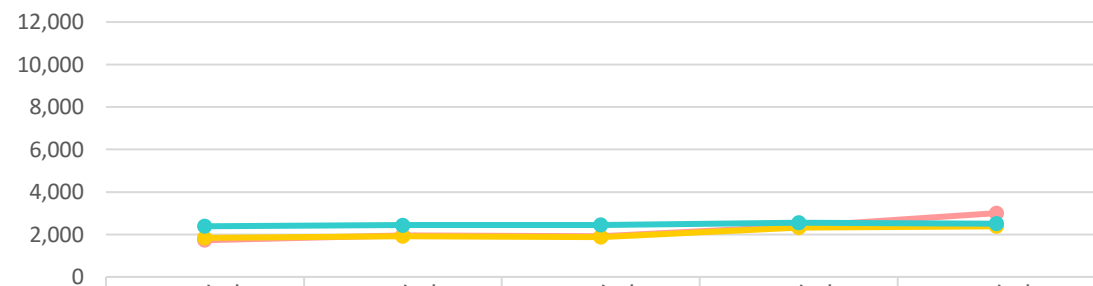
生活習慣病における1人当たり医療費の推移(脳梗塞・入院・男性)



	H30年度	R01年度	R02年度	R03年度	R04年度
宇都宮医療圏	4,443	5,441	5,454	5,575	5,837
栃木県	4,195	4,841	4,894	5,584	5,501
全国	5,674	5,817	5,899	6,122	5,984

宇都宮医療圏 栃木県 全国

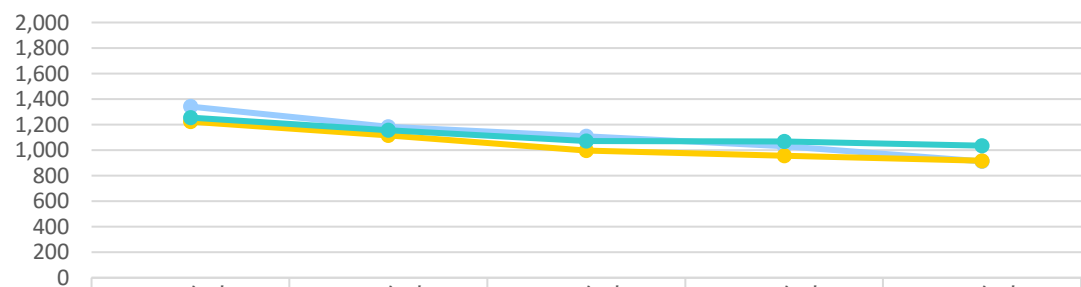
生活習慣病における1人当たり医療費の推移(脳梗塞・入院・女性)



	H30年度	R01年度	R02年度	R03年度	R04年度
宇都宮医療圏	1,729	1,962	1,907	2,380	3,005
栃木県	1,841	1,920	1,876	2,319	2,383
全国	2,386	2,438	2,453	2,553	2,509

宇都宮医療圏 栃木県 全国

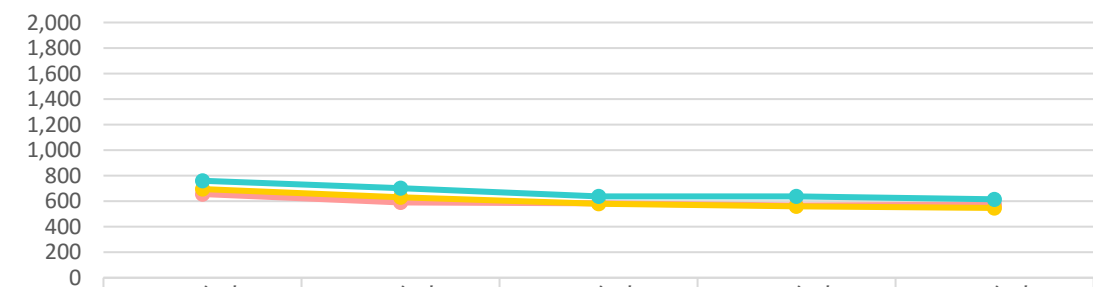
生活習慣病における1人当たり医療費の推移(脳梗塞・外来・男性)



	H30年度	R01年度	R02年度	R03年度	R04年度
宇都宮医療圏	1,341	1,184	1,107	1,032	912
栃木県	1,223	1,114	997	957	917
全国	1,255	1,157	1,072	1,069	1,035

宇都宮医療圏 栃木県 全国

生活習慣病における1人当たり医療費の推移(脳梗塞・外来・女性)

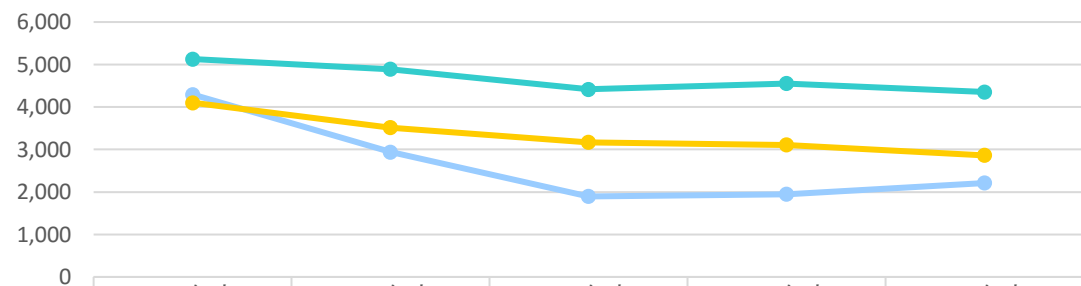


	H30年度	R01年度	R02年度	R03年度	R04年度
宇都宮医療圏	656	591	584	566	573
栃木県	695	632	579	561	547
全国	760	701	637	636	615

宇都宮医療圏 栃木県 全国

【国民健康保険】

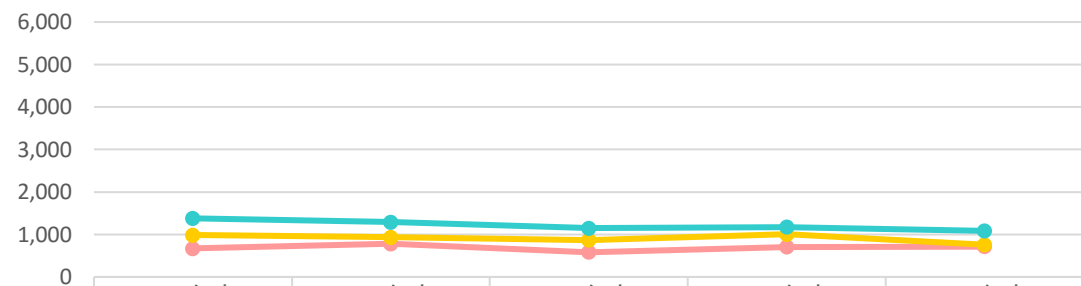
生活習慣病における1人当たり医療費の推移(狭心症・入院・男性)



	H30年度	R01年度	R02年度	R03年度	R04年度
宇都宮医療圏	4,295	2,938	1,895	1,947	2,212
栃木県	4,102	3,512	3,167	3,108	2,861
全国	5,129	4,892	4,416	4,556	4,354

宇都宮医療圏 栃木県 全国

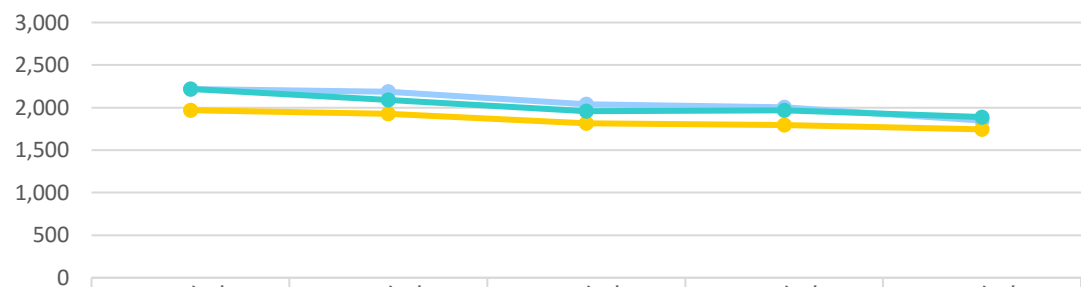
生活習慣病における1人当たり医療費の推移(狭心症・入院・女性)



	H30年度	R01年度	R02年度	R03年度	R04年度
宇都宮医療圏	669	782	580	707	714
栃木県	984	934	871	1,006	758
全国	1,379	1,289	1,146	1,172	1,085

宇都宮医療圏 栃木県 全国

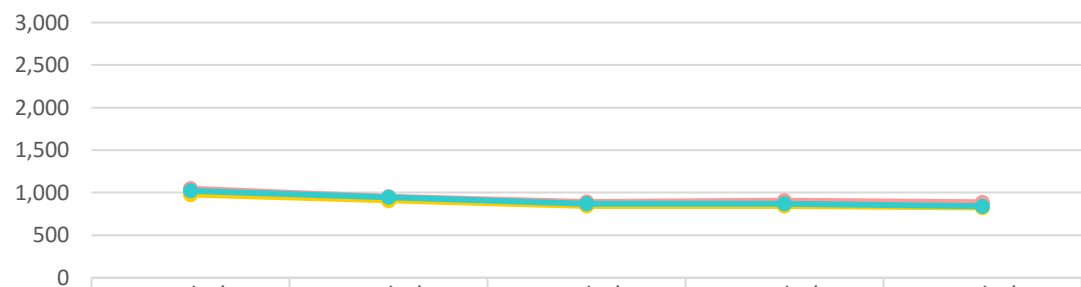
生活習慣病における1人当たり医療費の推移(狭心症・外来・男性)



	H30年度	R01年度	R02年度	R03年度	R04年度
宇都宮医療圏	2,218	2,187	2,039	2,005	1,847
栃木県	1,969	1,928	1,813	1,793	1,744
全国	2,219	2,091	1,956	1,968	1,889

宇都宮医療圏 栃木県 全国

生活習慣病における1人当たり医療費の推移(狭心症・外来・女性)

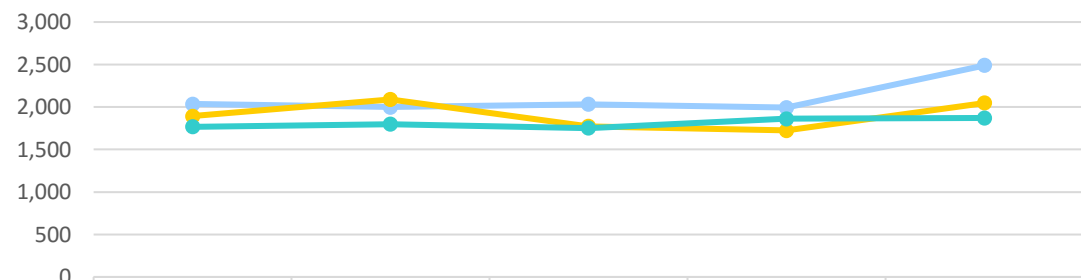


	H30年度	R01年度	R02年度	R03年度	R04年度
宇都宮医療圏	1,046	950	890	904	887
栃木県	979	908	843	846	826
全国	1,021	946	868	868	841

宇都宮医療圏 栃木県 全国

【国民健康保険】

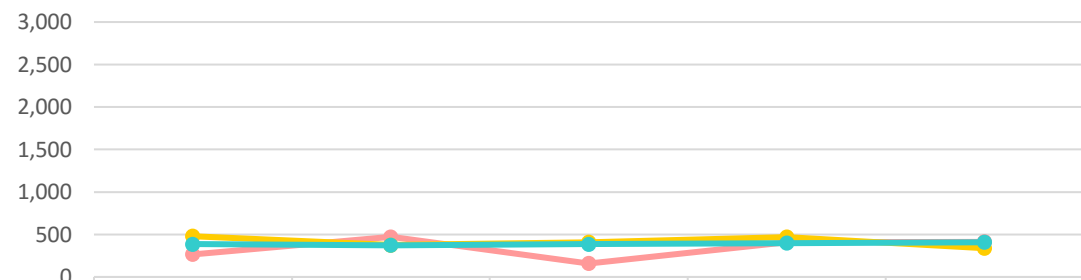
生活習慣病における1人当たり医療費の推移(心筋梗塞・入院・男性)



	H30年度	R01年度	R02年度	R03年度	R04年度
宇都宮医療圏	2,035	1,999	2,032	1,994	2,489
栃木県	1,893	2,089	1,774	1,725	2,049
全国	1,768	1,798	1,751	1,862	1,871

宇都宮医療圏 栃木県 全国

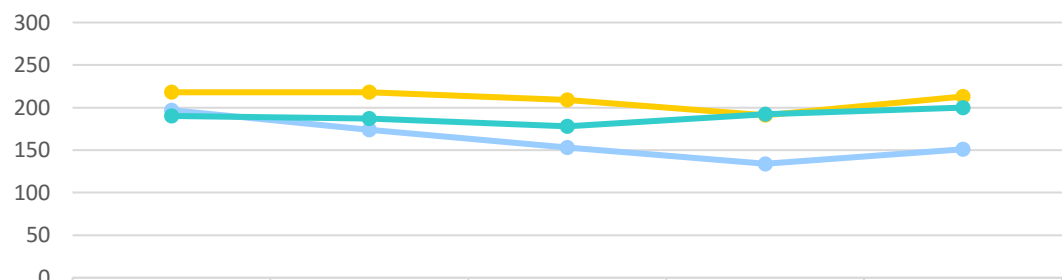
生活習慣病における1人当たり医療費の推移(心筋梗塞・入院・女性)



	H30年度	R01年度	R02年度	R03年度	R04年度
宇都宮医療圏	267	472	158	409	413
栃木県	479	375	408	470	338
全国	385	372	386	399	408

宇都宮医療圏 栃木県 全国

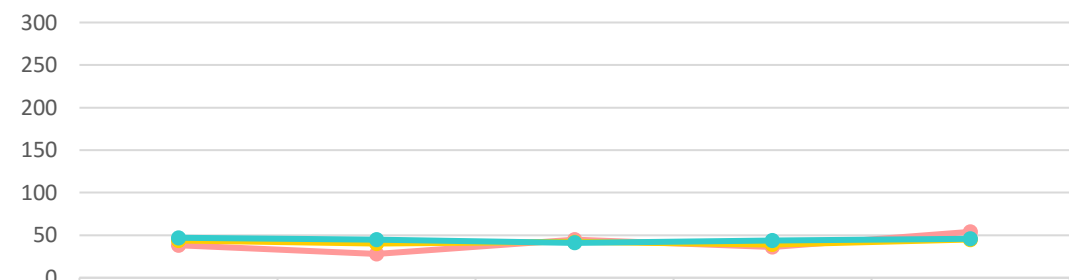
生活習慣病における1人当たり医療費の推移(心筋梗塞・外来・男性)



	H30年度	R01年度	R02年度	R03年度	R04年度
宇都宮医療圏	197	174	153	134	151
栃木県	218	218	209	191	213
全国	190	187	178	192	200

宇都宮医療圏 栃木県 全国

生活習慣病における1人当たり医療費の推移(心筋梗塞・外来・女性)

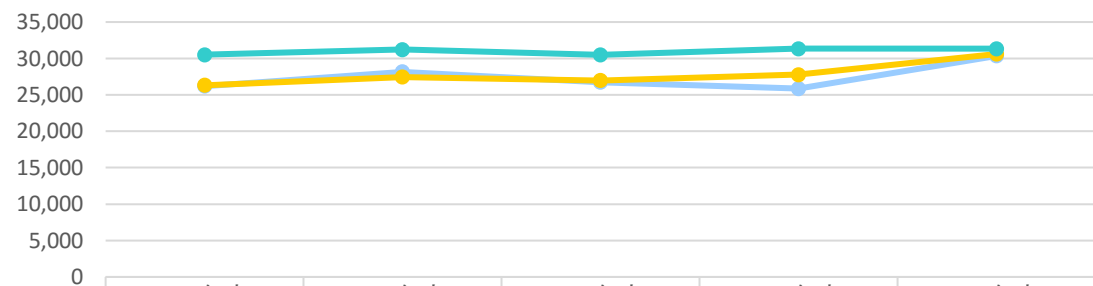


	H30年度	R01年度	R02年度	R03年度	R04年度
宇都宮医療圏	38	28	45	36	54
栃木県	44	40	42	39	45
全国	47	45	41	44	46

宇都宮医療圏 栃木県 全国

【国民健康保険】

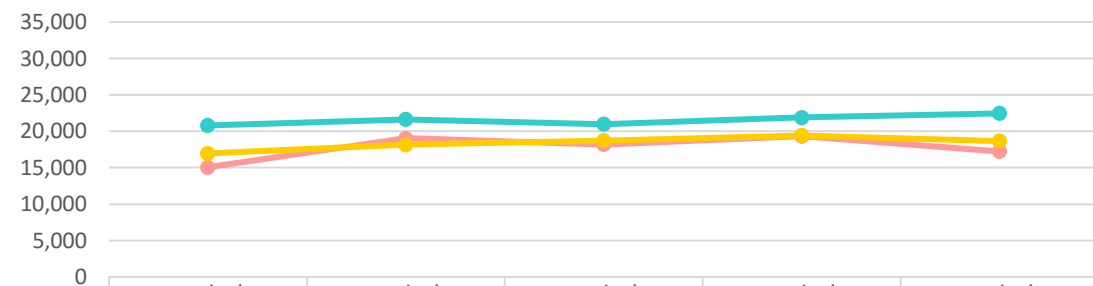
生活習慣病における1人当たり医療費の推移(がん・入院・男性)



	H30年度	R01年度	R02年度	R03年度	R04年度
宇都宮医療圏	26,194	28,153	26,754	25,869	30,345
栃木県	26,313	27,451	26,979	27,771	30,608
全国	30,502	31,212	30,498	31,330	31,349

宇都宮医療圏 栃木県 全国

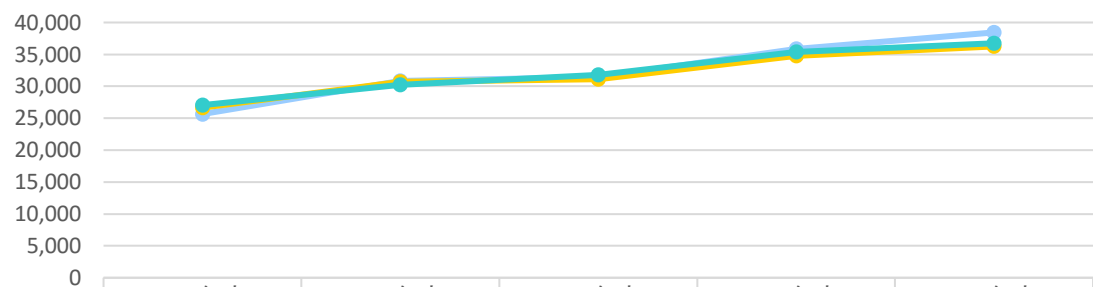
生活習慣病における1人当たり医療費の推移(がん・入院・女性)



	H30年度	R01年度	R02年度	R03年度	R04年度
宇都宮医療圏	15,067	19,040	18,204	19,330	17,225
栃木県	16,959	18,154	18,708	19,415	18,645
全国	20,802	21,641	20,977	21,904	22,452

宇都宮医療圏 栃木県 全国

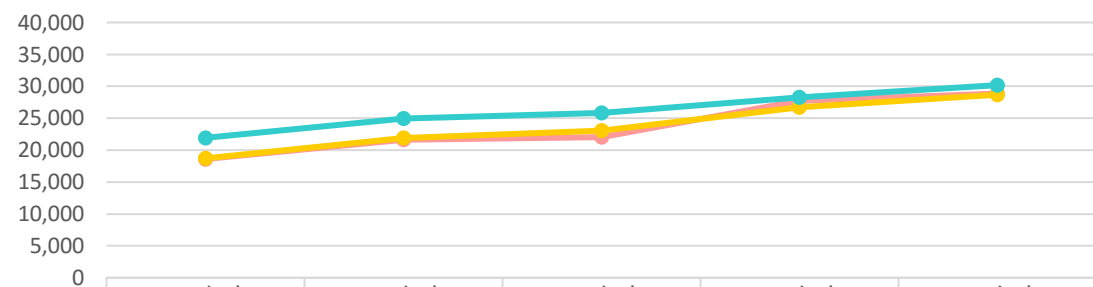
生活習慣病における1人当たり医療費の推移(がん・外来・男性)



	H30年度	R01年度	R02年度	R03年度	R04年度
宇都宮医療圏	25,655	30,834	31,466	35,860	38,444
栃木県	26,658	30,716	31,106	34,779	36,252
全国	27,056	30,237	31,803	35,362	36,745

宇都宮医療圏 栃木県 全国

生活習慣病における1人当たり医療費の推移(がん・外来・女性)

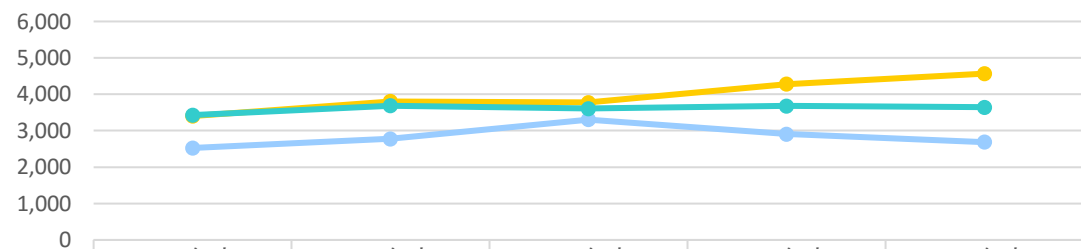


	H30年度	R01年度	R02年度	R03年度	R04年度
宇都宮医療圏	18,613	21,616	22,022	27,729	28,859
栃木県	18,713	21,882	23,071	26,693	28,688
全国	21,931	24,925	25,829	28,290	30,185

宇都宮医療圏 栃木県 全国

【国民健康保険】

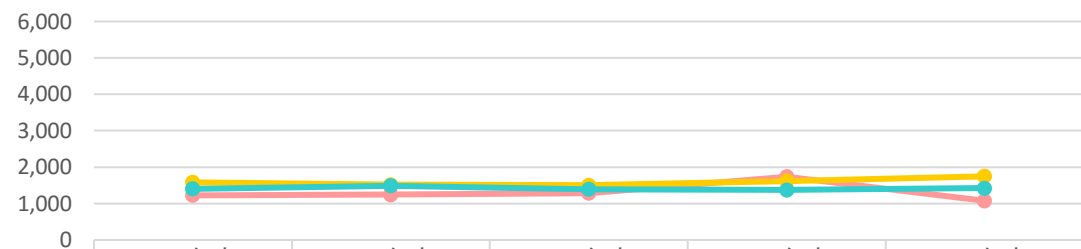
生活習慣病における1人当たり医療費の推移
(慢性腎臓病(透析あり・65歳未満)・入院・男性)



	H30年度	R01年度	R02年度	R03年度	R04年度
宇都宮医療圏	2,526	2,775	3,303	2,905	2,688
栃木県	3,402	3,801	3,775	4,277	4,567
全国	3,429	3,684	3,606	3,679	3,643

宇都宮医療圏 栃木県 全国

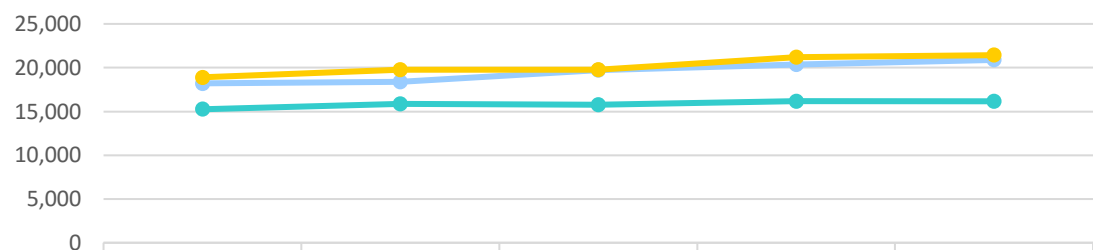
生活習慣病における1人当たり医療費の推移
(慢性腎臓病(透析あり・65歳未満)・入院・女性)



	H30年度	R01年度	R02年度	R03年度	R04年度
宇都宮医療圏	1,222	1,245	1,285	1,734	1,075
栃木県	1,584	1,517	1,504	1,619	1,747
全国	1,407	1,486	1,396	1,375	1,420

宇都宮医療圏 栃木県 全国

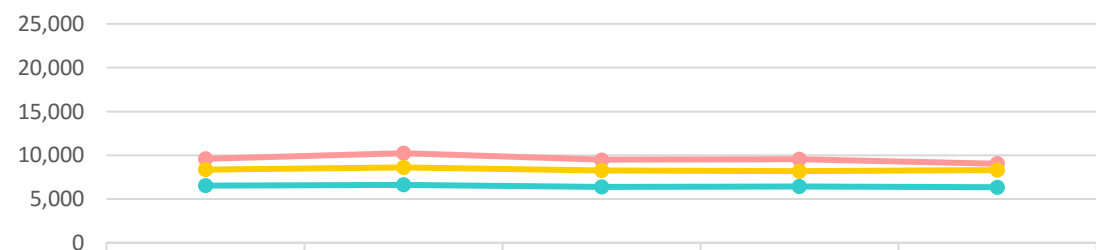
生活習慣病における1人当たり医療費の推移
(慢性腎臓病(透析あり・65歳未満)・外来・男性)



	H30年度	R01年度	R02年度	R03年度	R04年度
宇都宮医療圏	18,210	18,384	19,702	20,374	20,885
栃木県	18,903	19,779	19,751	21,206	21,428
全国	15,250	15,846	15,765	16,178	16,156

宇都宮医療圏 栃木県 全国

生活習慣病における1人当たり医療費の推移
(慢性腎臓病(透析あり・65歳未満)・外来・女性)

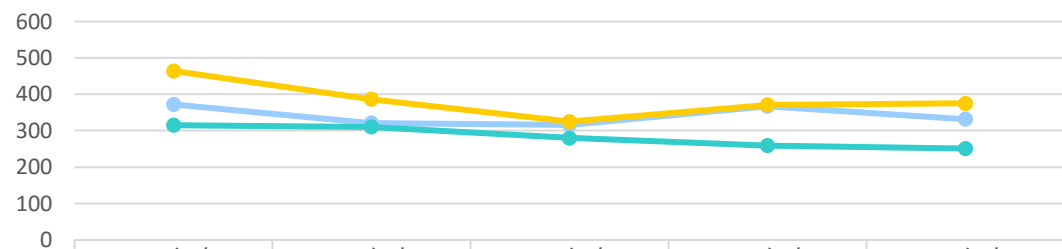


	H30年度	R01年度	R02年度	R03年度	R04年度
宇都宮医療圏	9,601	10,232	9,468	9,547	9,028
栃木県	8,367	8,603	8,262	8,182	8,299
全国	6,536	6,608	6,400	6,447	6,346

宇都宮医療圏 栃木県 全国

【国民健康保険】

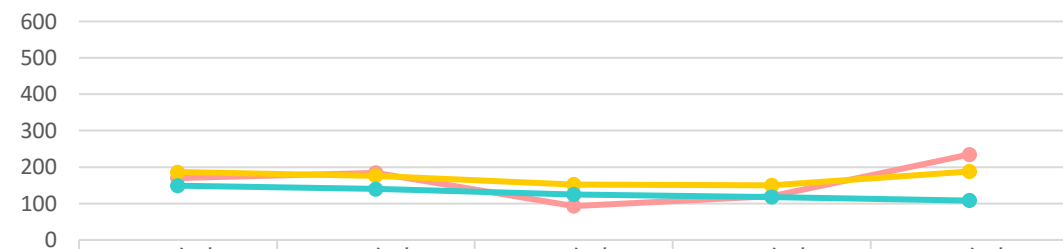
生活習慣病における1人当たり医療費の推移
(糖尿病網膜症・入院・男性)



	H30年度	R01年度	R02年度	R03年度	R04年度
宇都宮医療圏	372	321	316	367	332
栃木県	464	386	325	371	375
全国	315	310	280	259	251

宇都宮医療圏 栃木県 全国

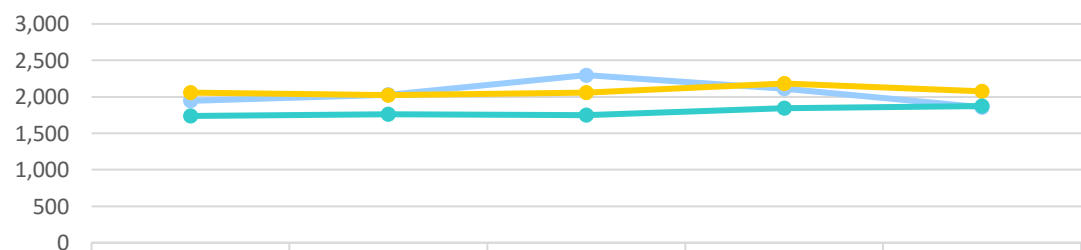
生活習慣病における1人当たり医療費の推移
(糖尿病網膜症・入院・女性)



	H30年度	R01年度	R02年度	R03年度	R04年度
宇都宮医療圏	170	184	93	120	235
栃木県	186	176	152	150	188
全国	149	140	125	118	108

宇都宮医療圏 栃木県 全国

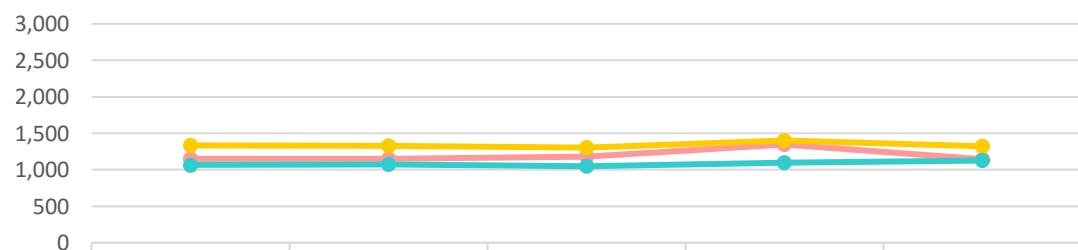
生活習慣病における1人当たり医療費の推移
(糖尿病網膜症・外来・男性)



	H30年度	R01年度	R02年度	R03年度	R04年度
宇都宮医療圏	1,947	2,027	2,298	2,109	1,858
栃木県	2,060	2,024	2,059	2,183	2,074
全国	1,738	1,760	1,749	1,843	1,874

宇都宮医療圏 栃木県 全国

生活習慣病における1人当たり医療費の推移
(糖尿病網膜症・外来・女性)

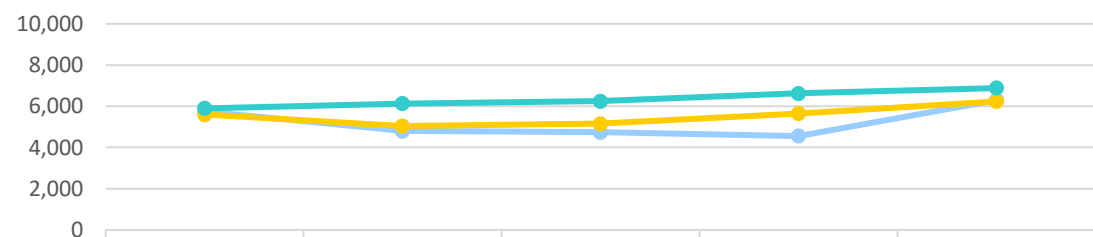


	H30年度	R01年度	R02年度	R03年度	R04年度
宇都宮医療圏	1,149	1,153	1,183	1,346	1,145
栃木県	1,333	1,331	1,304	1,402	1,322
全国	1,065	1,076	1,049	1,098	1,127

宇都宮医療圏 栃木県 全国

【国民健康保険】

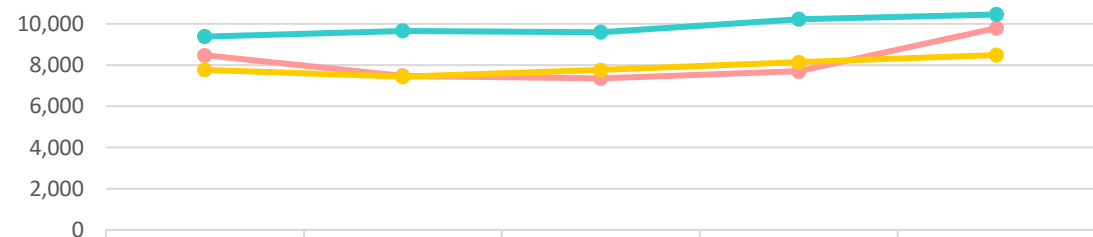
その他傷病における1人当たり医療費の推移
(骨折(65歳以上75歳未満)・入院・男性)



	H30年度	R01年度	R02年度	R03年度	R04年度
宇都宮医療圏	5,747	4,799	4,738	4,553	6,294
栃木県	5,597	5,040	5,154	5,647	6,236
全国	5,897	6,126	6,246	6,627	6,882

宇都宮医療圏 栃木県 全国

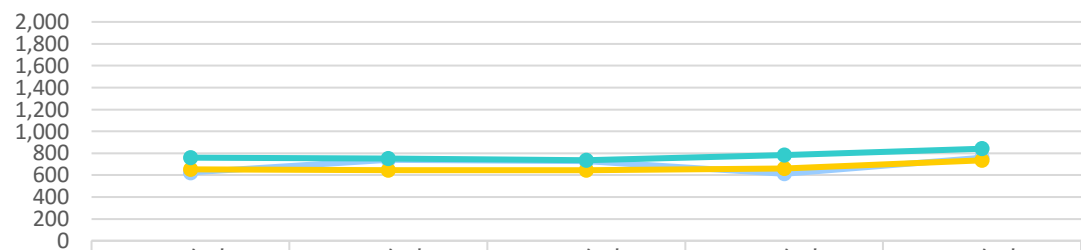
その他傷病における1人当たり医療費の推移
(骨折(65歳以上75歳未満)・入院・女性)



	H30年度	R01年度	R02年度	R03年度	R04年度
宇都宮医療圏	8,471	7,469	7,351	7,696	9,796
栃木県	7,775	7,436	7,755	8,136	8,486
全国	9,379	9,658	9,600	10,225	10,452

宇都宮医療圏 栃木県 全国

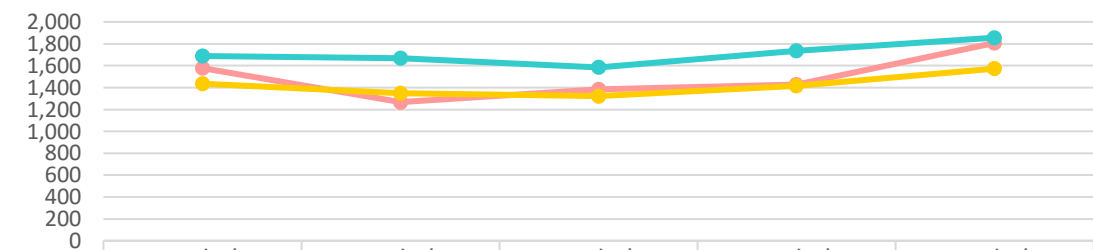
その他傷病における1人当たり医療費の推移
(骨折(65歳以上75歳未満)・外来・男性)



	H30年度	R01年度	R02年度	R03年度	R04年度
宇都宮医療圏	623	738	729	612	759
栃木県	652	645	646	659	735
全国	758	753	736	785	841

宇都宮医療圏 栃木県 全国

その他傷病における1人当たり医療費の推移
(骨折(65歳以上75歳未満)・外来・女性)

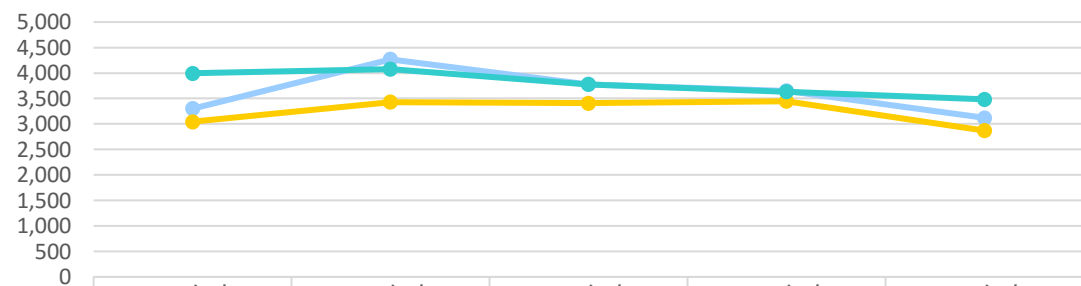


	H30年度	R01年度	R02年度	R03年度	R04年度
宇都宮医療圏	1,578	1,267	1,385	1,426	1,808
栃木県	1,437	1,347	1,322	1,416	1,573
全国	1,687	1,669	1,584	1,736	1,856

宇都宮医療圏 栃木県 全国

【後期高齢者医療】

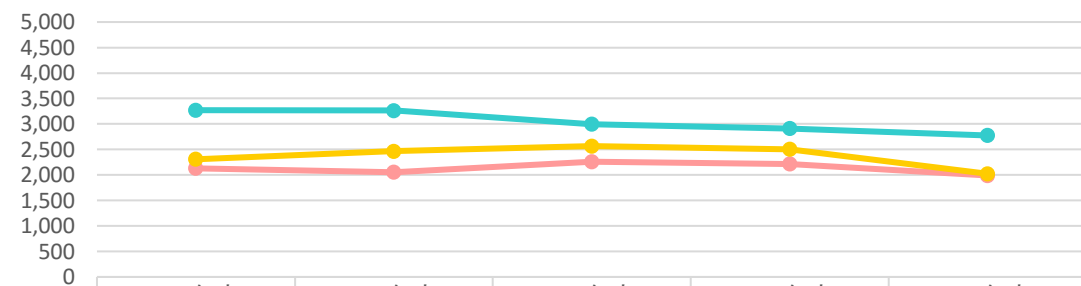
生活習慣病における1人当たり医療費の推移(糖尿病・入院・男性)



	H30年度	R01年度	R02年度	R03年度	R04年度
宇都宮医療圏	3,304	4,267	3,779	3,652	3,121
栃木県	3,044	3,428	3,409	3,446	2,870
全国	3,994	4,076	3,775	3,634	3,484

宇都宮医療圏 栃木県 全国

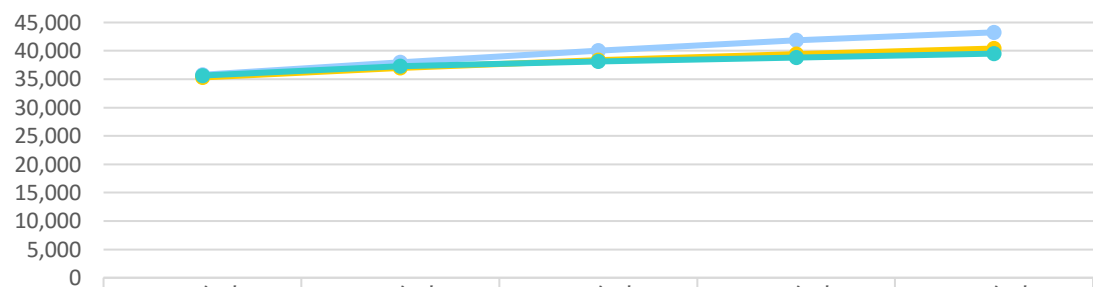
生活習慣病における1人当たり医療費の推移(糖尿病・入院・女性)



	H30年度	R01年度	R02年度	R03年度	R04年度
宇都宮医療圏	2,130	2,056	2,260	2,216	1,990
栃木県	2,308	2,467	2,567	2,504	2,023
全国	3,271	3,265	2,998	2,913	2,775

宇都宮医療圏 栃木県 全国

生活習慣病における1人当たり医療費の推移(糖尿病・外来・男性)



	H30年度	R01年度	R02年度	R03年度	R04年度
宇都宮医療圏	35,792	37,958	40,031	41,870	43,267
栃木県	35,315	37,005	38,377	39,396	40,411
全国	35,653	37,294	38,105	38,840	39,515

宇都宮医療圏 栃木県 全国

生活習慣病における1人当たり医療費の推移(糖尿病・外来・女性)

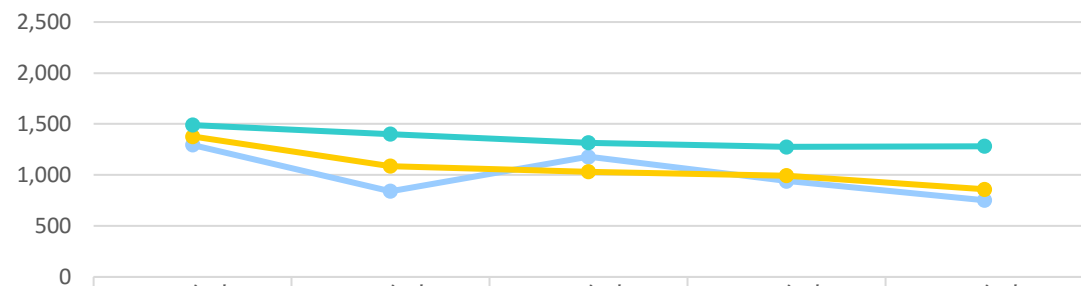


	H30年度	R01年度	R02年度	R03年度	R04年度
宇都宮医療圏	25,905	26,724	27,733	28,190	28,335
栃木県	25,645	26,424	26,924	27,395	27,922
全国	23,862	24,724	25,058	25,686	26,021

宇都宮医療圏 栃木県 全国

【後期高齢者医療】

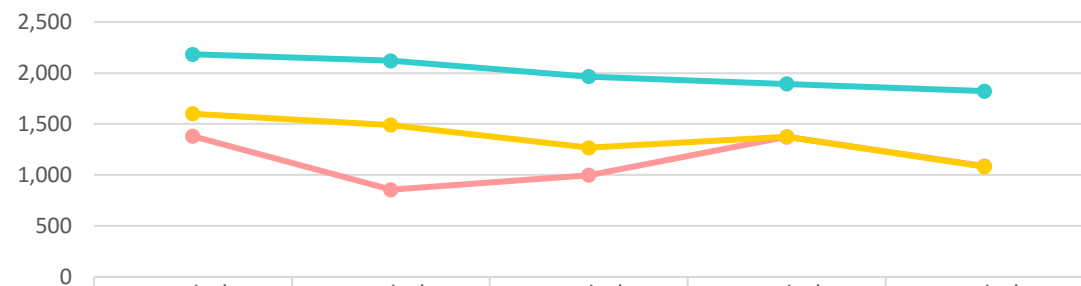
生活習慣病における1人当たり医療費の推移(高血圧・入院・男性)



	H30年度	R01年度	R02年度	R03年度	R04年度
宇都宮医療圏	1,294	842	1,178	941	752
栃木県	1,378	1,088	1,033	993	860
全国	1,489	1,401	1,317	1,276	1,283

宇都宮医療圏 栃木県 全国

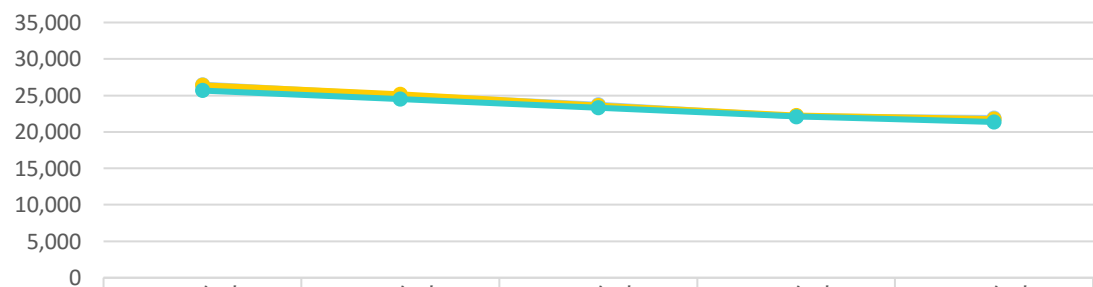
生活習慣病における1人当たり医療費の推移(高血圧・入院・女性)



	H30年度	R01年度	R02年度	R03年度	R04年度
宇都宮医療圏	1,380	856	998	1,373	1,086
栃木県	1,600	1,489	1,267	1,375	1,081
全国	2,184	2,120	1,964	1,892	1,823

宇都宮医療圏 栃木県 全国

生活習慣病における1人当たり医療費の推移(高血圧・外来・男性)



	H30年度	R01年度	R02年度	R03年度	R04年度
宇都宮医療圏	26,486	25,017	23,704	22,118	21,909
栃木県	26,395	25,134	23,631	22,237	21,758
全国	25,665	24,477	23,310	22,099	21,363

宇都宮医療圏 栃木県 全国

生活習慣病における1人当たり医療費の推移(高血圧・外来・女性)

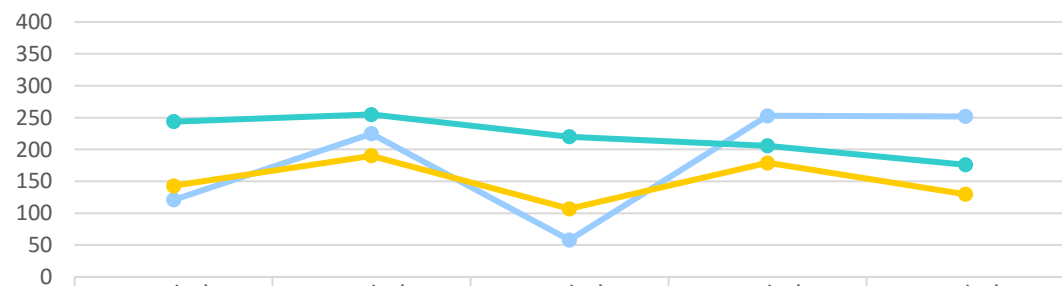


	H30年度	R01年度	R02年度	R03年度	R04年度
宇都宮医療圏	29,354	27,619	26,172	24,886	24,571
栃木県	30,731	28,793	27,091	25,647	25,109
全国	30,010	28,332	27,043	25,758	25,018

宇都宮医療圏 栃木県 全国

【後期高齢者医療】

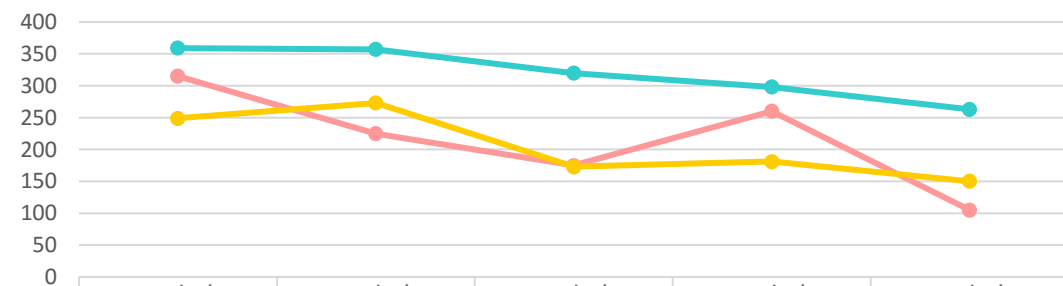
生活習慣病における1人当たり医療費の推移(脂質異常症・入院・男性)



	H30年度	R01年度	R02年度	R03年度	R04年度
宇都宮医療圏	121	225	58	253	252
栃木県	143	190	107	179	130
全国	244	255	220	206	176

宇都宮医療圏 栃木県 全国

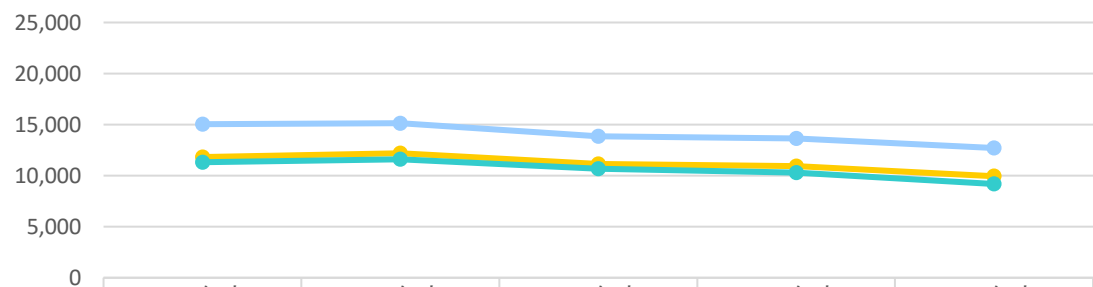
生活習慣病における1人当たり医療費の推移(脂質異常症・入院・女性)



	H30年度	R01年度	R02年度	R03年度	R04年度
宇都宮医療圏	315	225	175	260	105
栃木県	249	273	173	181	150
全国	359	357	320	298	263

宇都宮医療圏 栃木県 全国

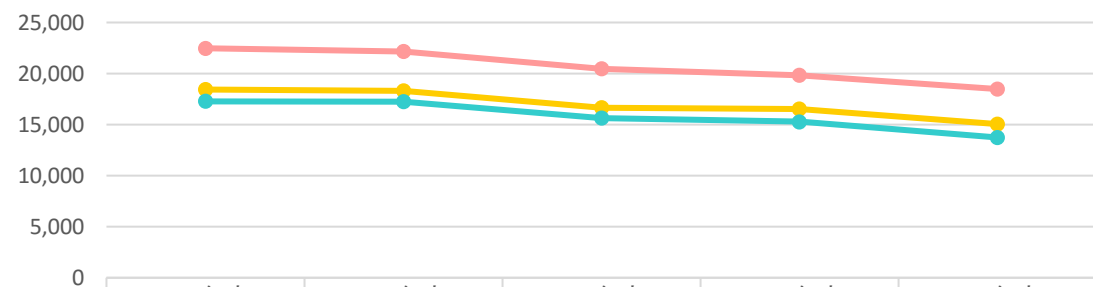
生活習慣病における1人当たり医療費の推移(脂質異常症・外来・男性)



	H30年度	R01年度	R02年度	R03年度	R04年度
宇都宮医療圏	15,041	15,138	13,857	13,652	12,707
栃木県	11,840	12,194	11,129	10,918	9,943
全国	11,316	11,601	10,684	10,310	9,184

宇都宮医療圏 栃木県 全国

生活習慣病における1人当たり医療費の推移(脂質異常症・外来・女性)

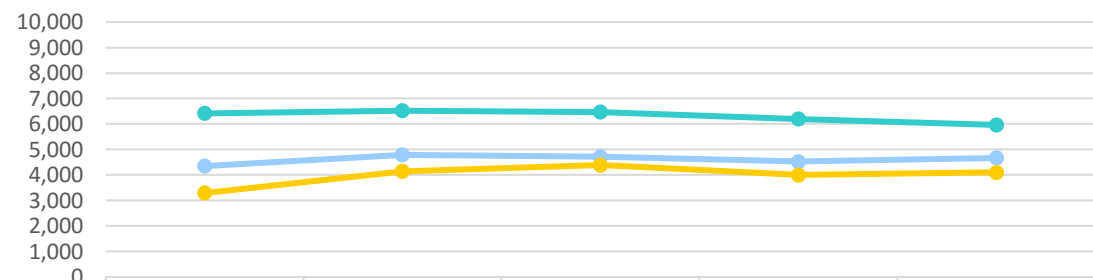


	H30年度	R01年度	R02年度	R03年度	R04年度
宇都宮医療圏	22,476	22,165	20,458	19,840	18,482
栃木県	18,434	18,302	16,635	16,515	15,050
全国	17,272	17,253	15,642	15,277	13,738

宇都宮医療圏 栃木県 全国

【後期高齢者医療】

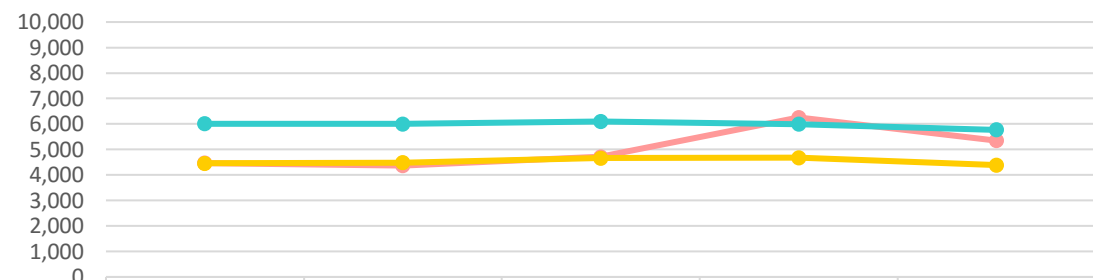
生活習慣病における1人当たり医療費の推移(脳出血・入院・男性)



	H30年度	R01年度	R02年度	R03年度	R04年度
宇都宮医療圏	4,349	4,788	4,710	4,528	4,667
栃木県	3,293	4,148	4,392	3,997	4,102
全国	6,417	6,521	6,467	6,197	5,965

宇都宮医療圏 栃木県 全国

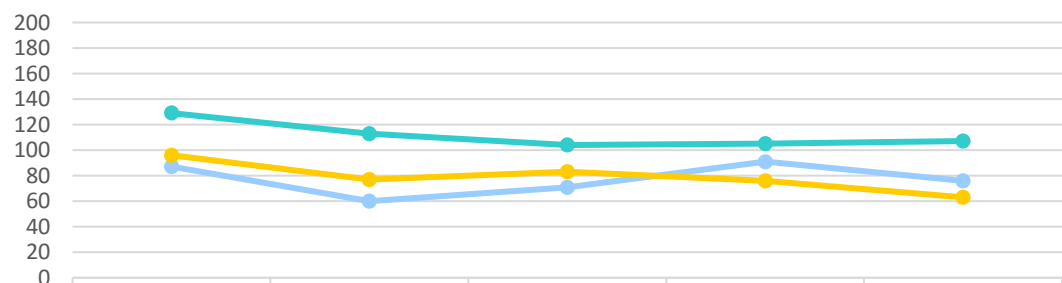
生活習慣病における1人当たり医療費の推移(脳出血・入院・女性)



	H30年度	R01年度	R02年度	R03年度	R04年度
宇都宮医療圏	4,466	4,369	4,713	6,257	5,352
栃木県	4,456	4,480	4,664	4,681	4,389
全国	6,015	6,003	6,099	5,991	5,768

宇都宮医療圏 栃木県 全国

生活習慣病における1人当たり医療費の推移(脳出血・外来・男性)



	H30年度	R01年度	R02年度	R03年度	R04年度
宇都宮医療圏	87	60	71	91	76
栃木県	96	77	83	76	63
全国	129	113	104	105	107

宇都宮医療圏 栃木県 全国

生活習慣病における1人当たり医療費の推移(脳出血・外来・女性)

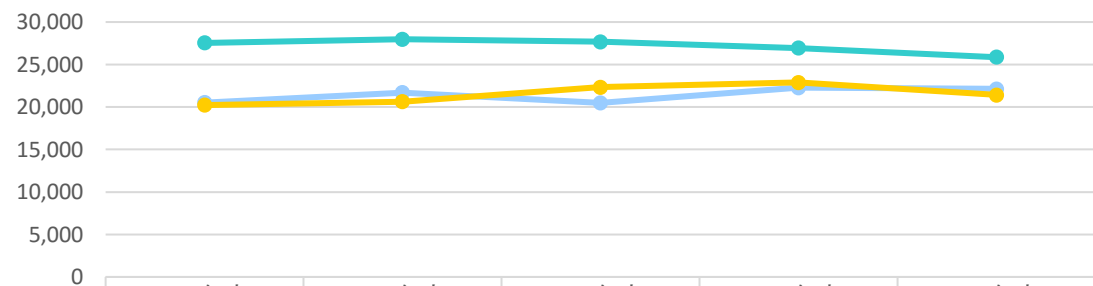


	H30年度	R01年度	R02年度	R03年度	R04年度
宇都宮医療圏	53	46	50	59	68
栃木県	78	59	61	63	63
全国	85	77	71	75	80

宇都宮医療圏 栃木県 全国

【後期高齢者医療】

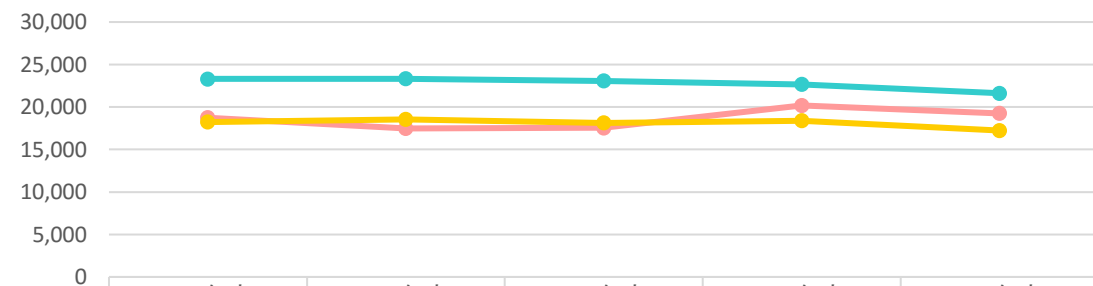
生活習慣病における1人当たり医療費の推移(脳梗塞・入院・男性)



	H30年度	R01年度	R02年度	R03年度	R04年度
宇都宮医療圏	20,521	21,683	20,486	22,280	22,130
栃木県	20,225	20,637	22,338	22,895	21,407
全国	27,560	27,977	27,677	26,925	25,860

宇都宮医療圏 栃木県 全国

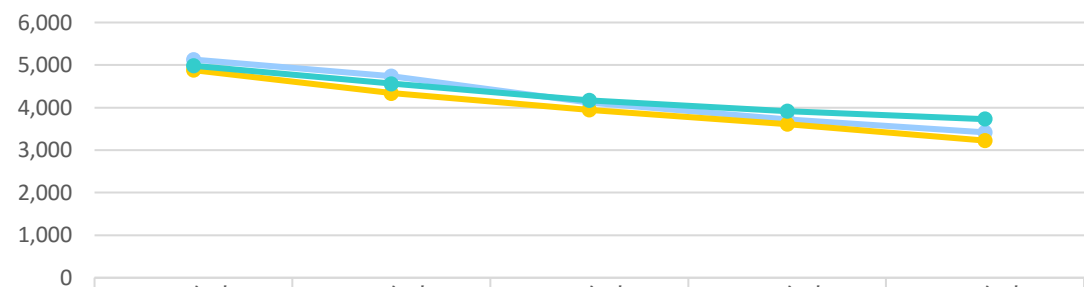
生活習慣病における1人当たり医療費の推移(脳梗塞・入院・女性)



	H30年度	R01年度	R02年度	R03年度	R04年度
宇都宮医療圏	18,734	17,475	17,541	20,182	19,257
栃木県	18,244	18,539	18,134	18,392	17,230
全国	23,299	23,316	23,062	22,673	21,623

宇都宮医療圏 栃木県 全国

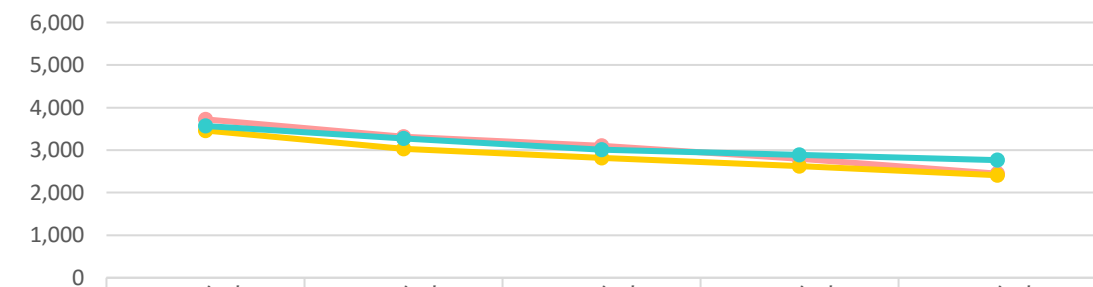
生活習慣病における1人当たり医療費の推移(脳梗塞・外来・男性)



	H30年度	R01年度	R02年度	R03年度	R04年度
宇都宮医療圏	5,129	4,737	4,120	3,725	3,418
栃木県	4,880	4,337	3,947	3,611	3,224
全国	4,983	4,561	4,173	3,919	3,728

宇都宮医療圏 栃木県 全国

生活習慣病における1人当たり医療費の推移(脳梗塞・外来・女性)

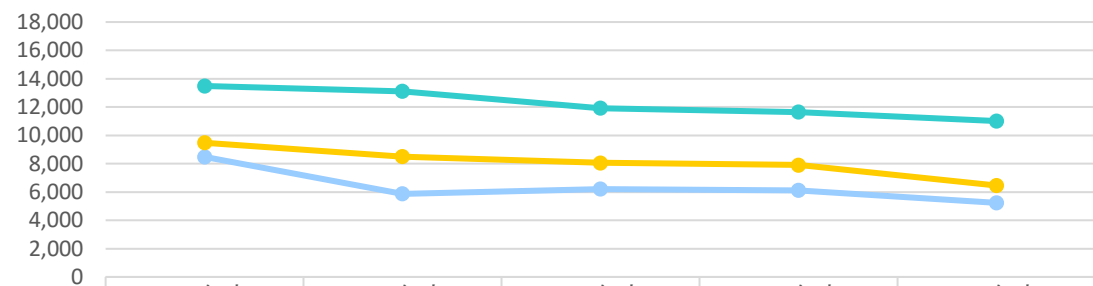


	H30年度	R01年度	R02年度	R03年度	R04年度
宇都宮医療圏	3,723	3,318	3,099	2,792	2,447
栃木県	3,461	3,033	2,816	2,624	2,410
全国	3,567	3,279	3,006	2,889	2,765

宇都宮医療圏 栃木県 全国

【後期高齢者医療】

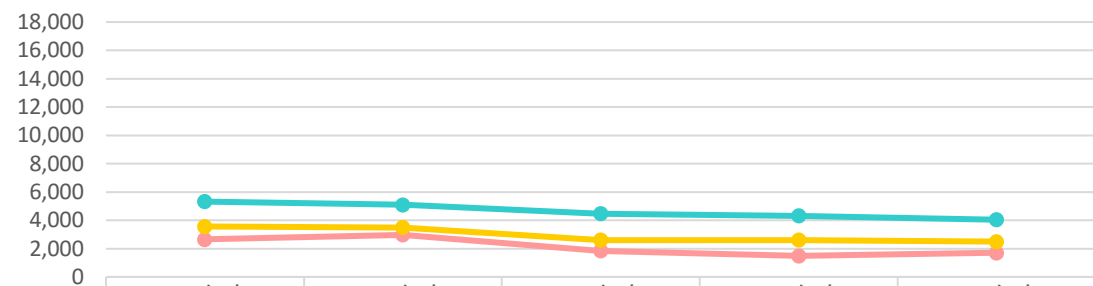
生活習慣病における1人当たり医療費の推移(狭心症・入院・男性)



	H30年度	R01年度	R02年度	R03年度	R04年度
宇都宮医療圏	8,477	5,862	6,206	6,117	5,232
栃木県	9,475	8,503	8,059	7,900	6,457
全国	13,485	13,108	11,927	11,635	11,010

宇都宮医療圏 栃木県 全国

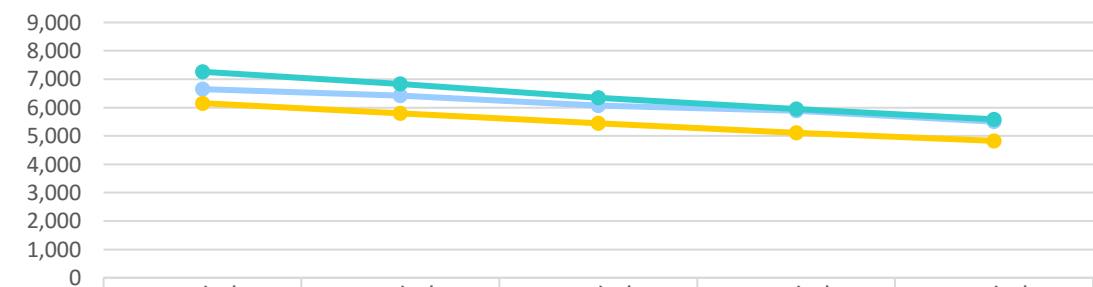
生活習慣病における1人当たり医療費の推移(狭心症・入院・女性)



	H30年度	R01年度	R02年度	R03年度	R04年度
宇都宮医療圏	2,653	2,968	1,830	1,490	1,703
栃木県	3,564	3,489	2,593	2,595	2,496
全国	5,319	5,094	4,466	4,320	4,042

宇都宮医療圏 栃木県 全国

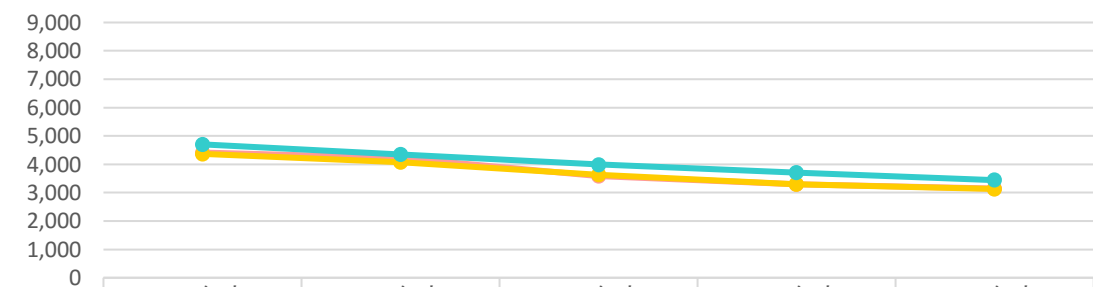
生活習慣病における1人当たり医療費の推移(狭心症・外来・男性)



	H30年度	R01年度	R02年度	R03年度	R04年度
宇都宮医療圏	6,651	6,421	6,077	5,890	5,502
栃木県	6,155	5,798	5,442	5,109	4,828
全国	7,263	6,832	6,341	5,956	5,586

宇都宮医療圏 栃木県 全国

生活習慣病における1人当たり医療費の推移(狭心症・外来・女性)

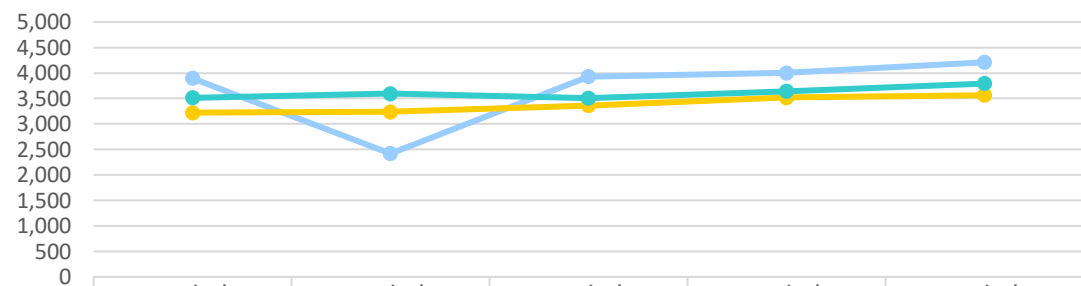


	H30年度	R01年度	R02年度	R03年度	R04年度
宇都宮医療圏	4,415	4,224	3,585	3,297	3,145
栃木県	4,368	4,070	3,624	3,293	3,130
全国	4,703	4,345	3,990	3,704	3,442

宇都宮医療圏 栃木県 全国

【後期高齢者医療】

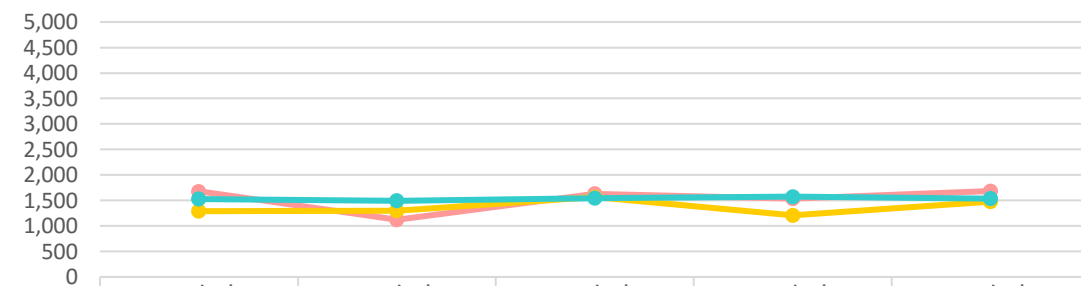
生活習慣病における1人当たり医療費の推移(心筋梗塞・入院・男性)



	H30年度	R01年度	R02年度	R03年度	R04年度
宇都宮医療圏	3,897	2,420	3,929	4,003	4,211
栃木県	3,223	3,239	3,360	3,517	3,564
全国	3,515	3,594	3,507	3,644	3,793

宇都宮医療圏 栃木県 全国

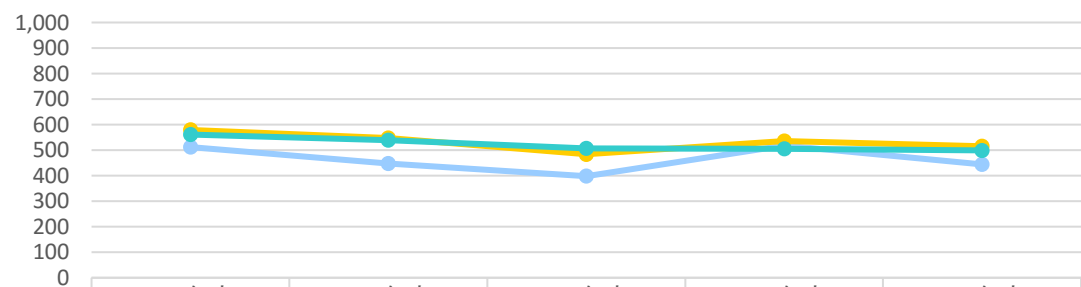
生活習慣病における1人当たり医療費の推移(心筋梗塞・入院・女性)



	H30年度	R01年度	R02年度	R03年度	R04年度
宇都宮医療圏	1,677	1,122	1,633	1,535	1,685
栃木県	1,292	1,299	1,567	1,209	1,476
全国	1,528	1,493	1,545	1,576	1,538

宇都宮医療圏 栃木県 全国

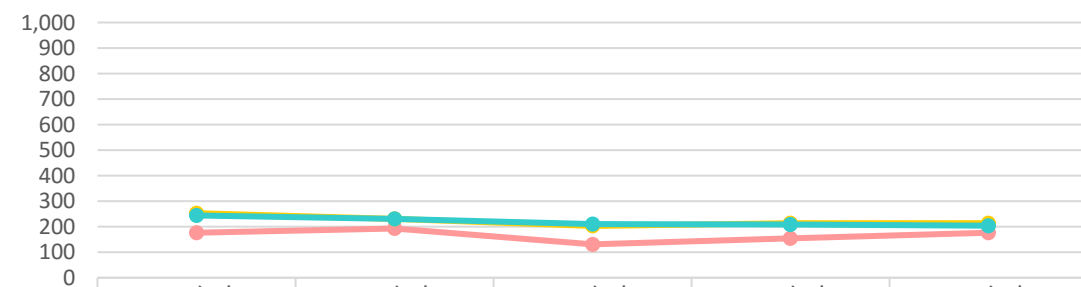
生活習慣病における1人当たり医療費の推移(心筋梗塞・外来・男性)



	H30年度	R01年度	R02年度	R03年度	R04年度
宇都宮医療圏	512	447	398	518	444
栃木県	579	548	484	535	516
全国	561	539	507	505	499

宇都宮医療圏 栃木県 全国

生活習慣病における1人当たり医療費の推移(心筋梗塞・外来・女性)

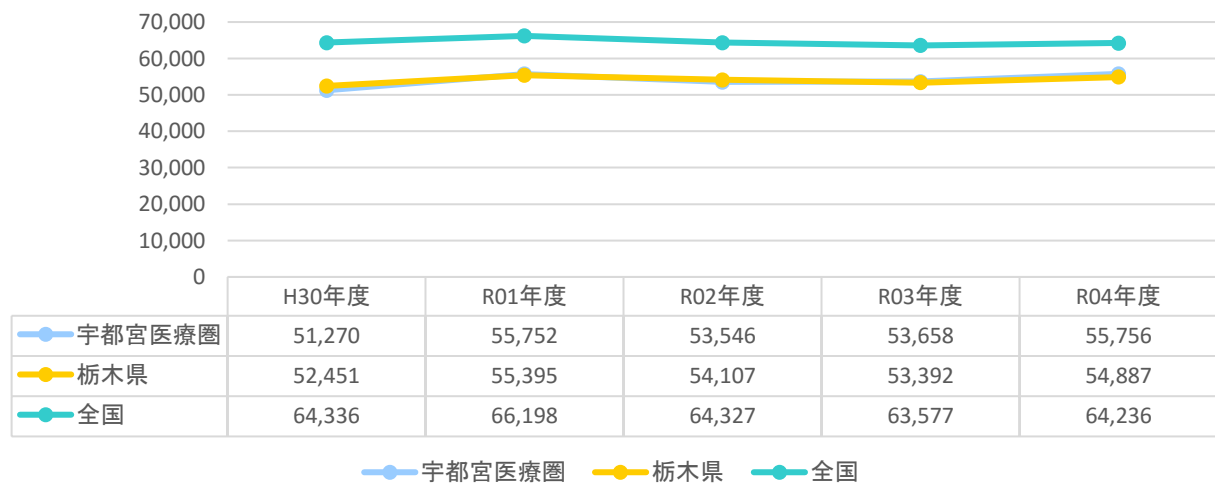


	H30年度	R01年度	R02年度	R03年度	R04年度
宇都宮医療圏	176	193	131	155	177
栃木県	253	230	203	214	214
全国	244	230	211	209	204

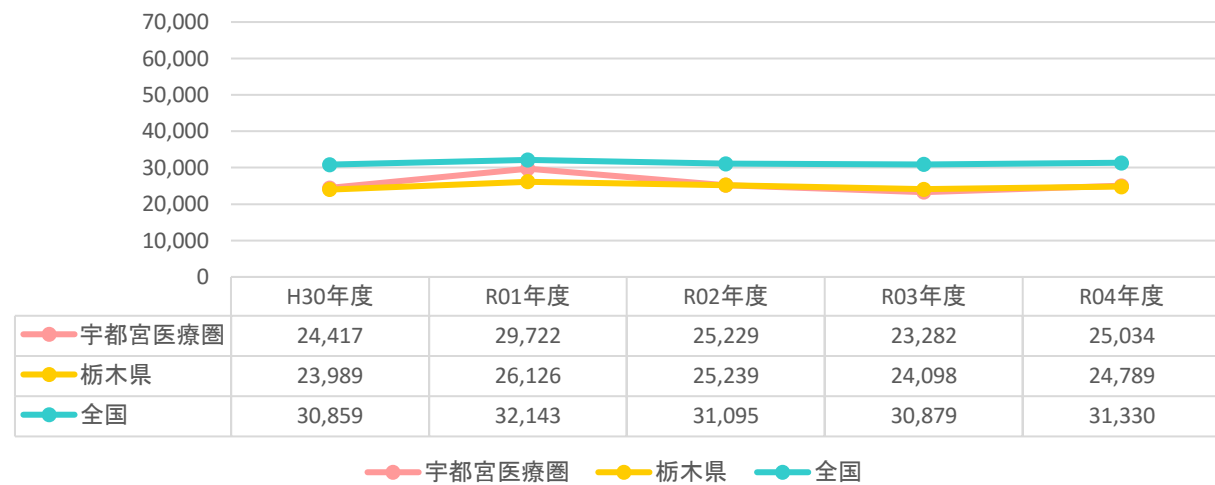
宇都宮医療圏 栃木県 全国

【後期高齢者医療】

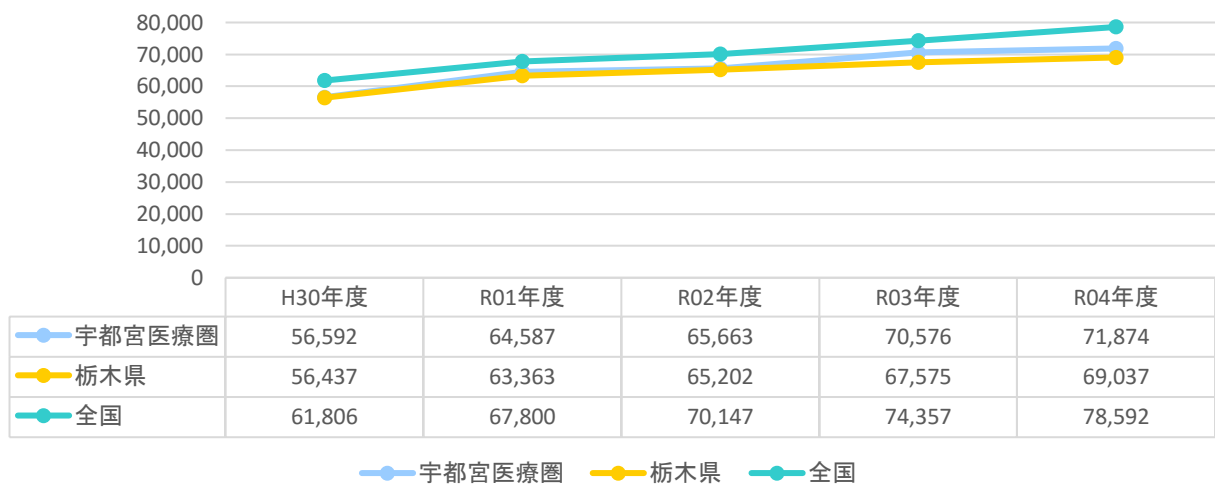
生活習慣病における1人当たり医療費の推移(がん・入院・男性)



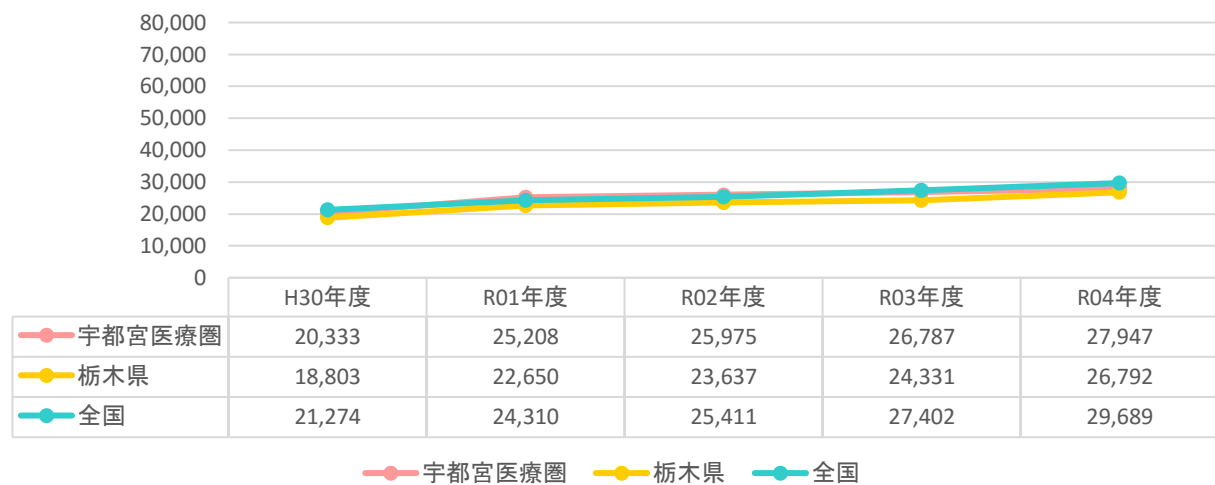
生活習慣病における1人当たり医療費の推移(がん・入院・女性)



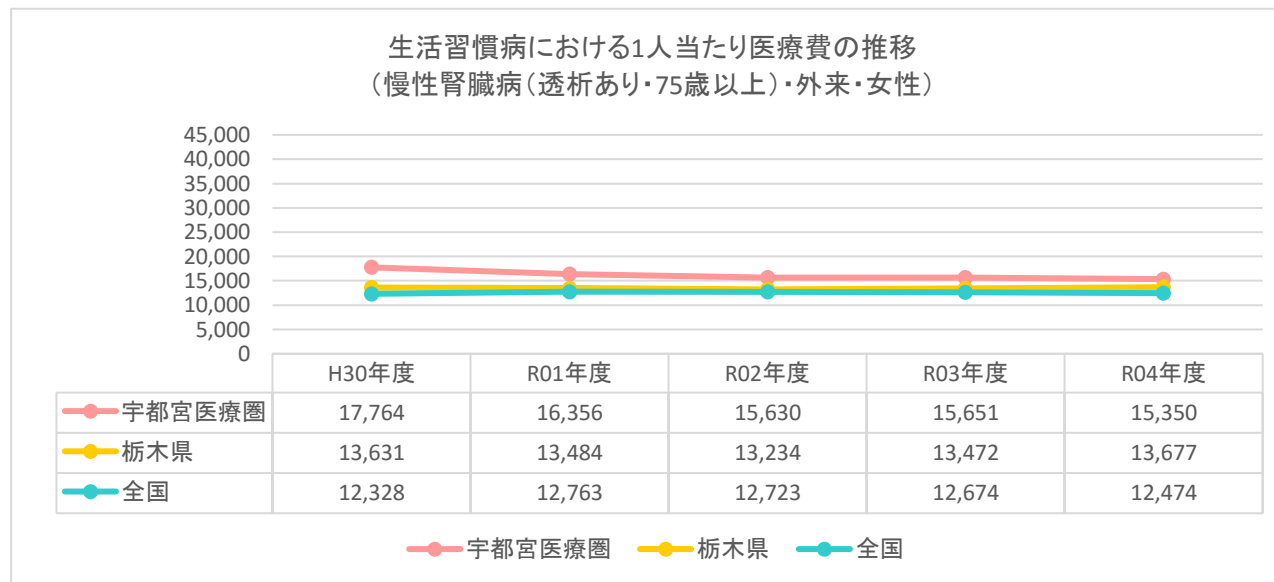
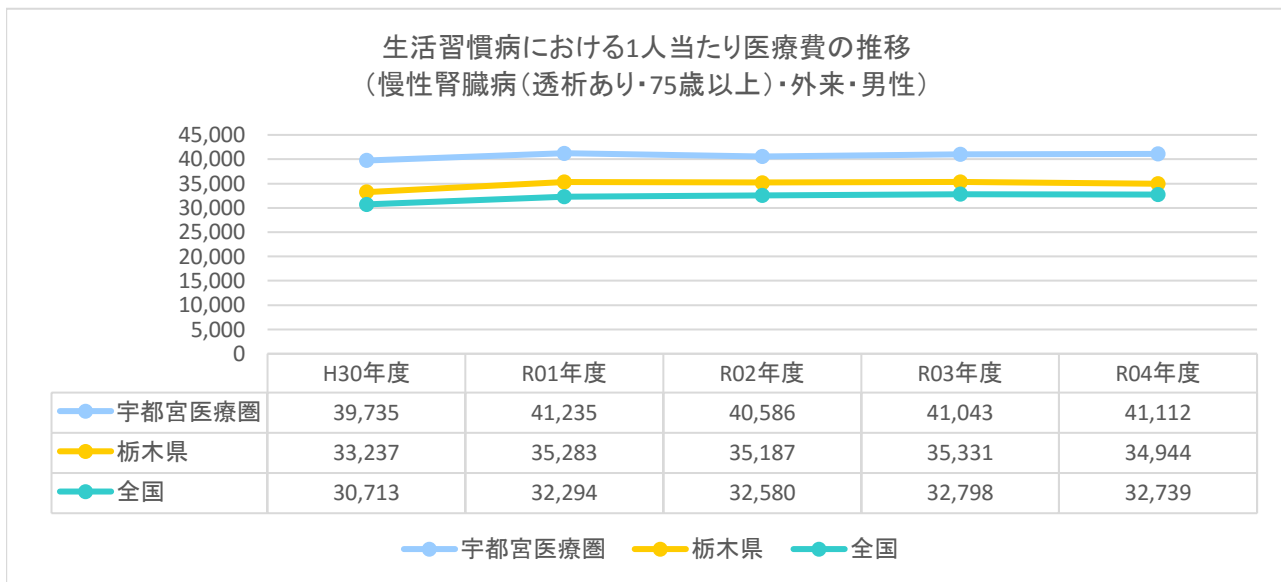
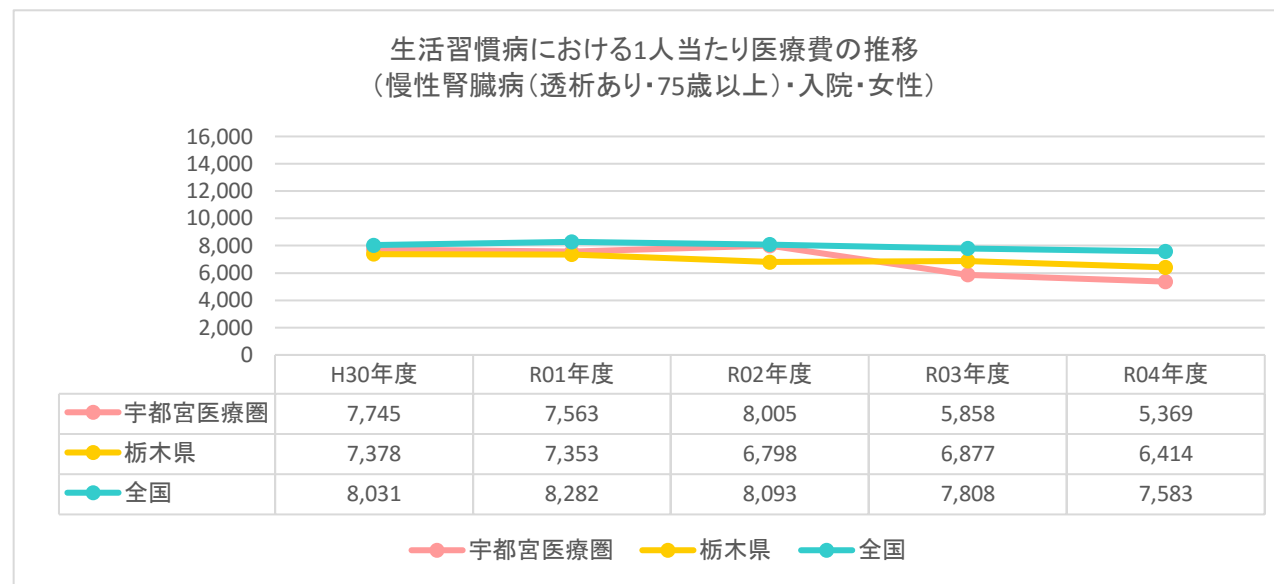
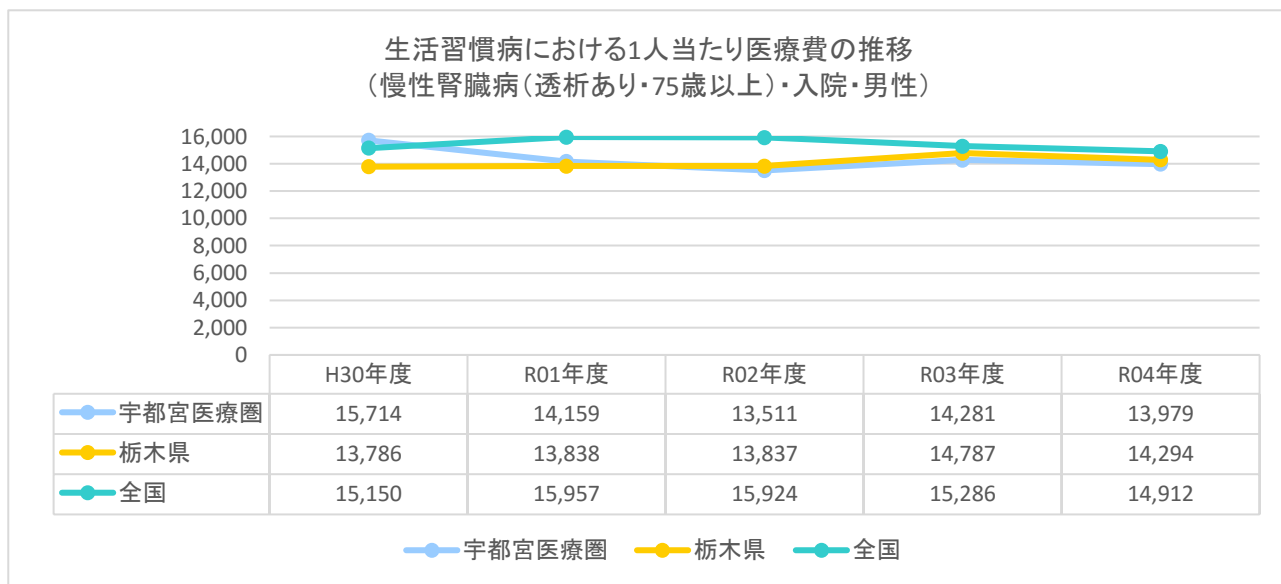
生活習慣病における1人当たり医療費の推移(がん・外来・男性)



生活習慣病における1人当たり医療費の推移(がん・外来・女性)

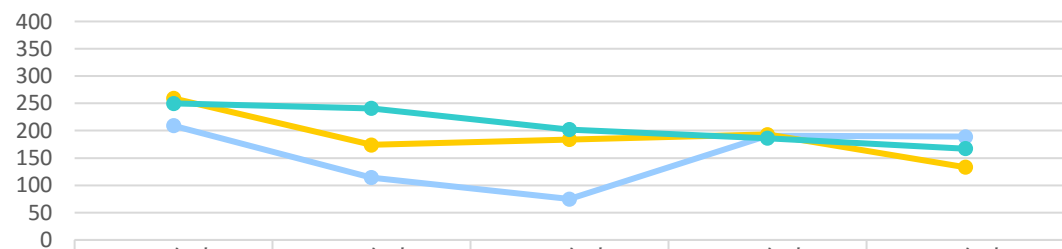


【後期高齢者医療】



【後期高齢者医療】

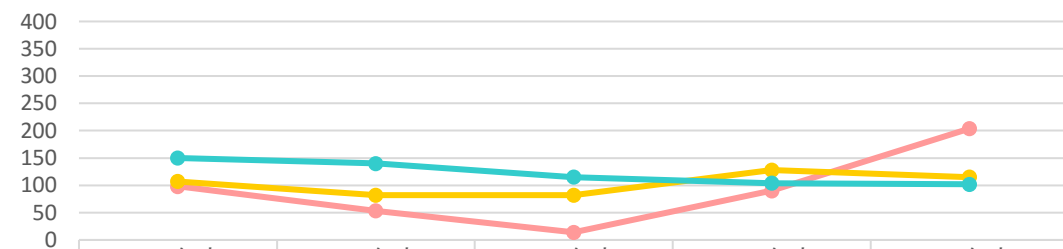
生活習慣病における1人当たり医療費の推移
(糖尿病網膜症・入院・男性)



	H30年度	R01年度	R02年度	R03年度	R04年度
宇都宮医療圏	209	114	75	191	189
栃木県	259	174	184	193	133
全国	250	241	202	186	167

宇都宮医療圏 栃木県 全国

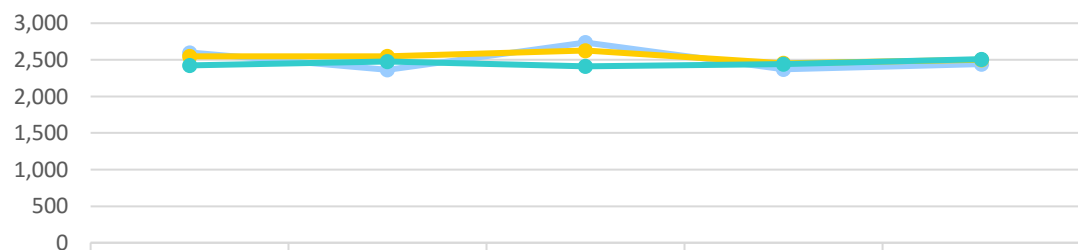
生活習慣病における1人当たり医療費の推移
(糖尿病網膜症・入院・女性)



	H30年度	R01年度	R02年度	R03年度	R04年度
宇都宮医療圏	98	53	14	90	204
栃木県	107	82	82	128	115
全国	150	140	115	104	102

宇都宮医療圏 栃木県 全国

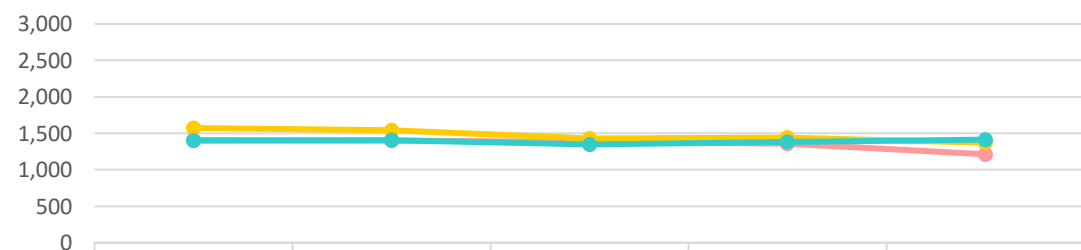
生活習慣病における1人当たり医療費の推移
(糖尿病網膜症・外来・男性)



	H30年度	R01年度	R02年度	R03年度	R04年度
宇都宮医療圏	2,598	2,363	2,736	2,368	2,439
栃木県	2,546	2,548	2,627	2,452	2,502
全国	2,425	2,476	2,411	2,443	2,509

宇都宮医療圏 栃木県 全国

生活習慣病における1人当たり医療費の推移
(糖尿病網膜症・外来・女性)

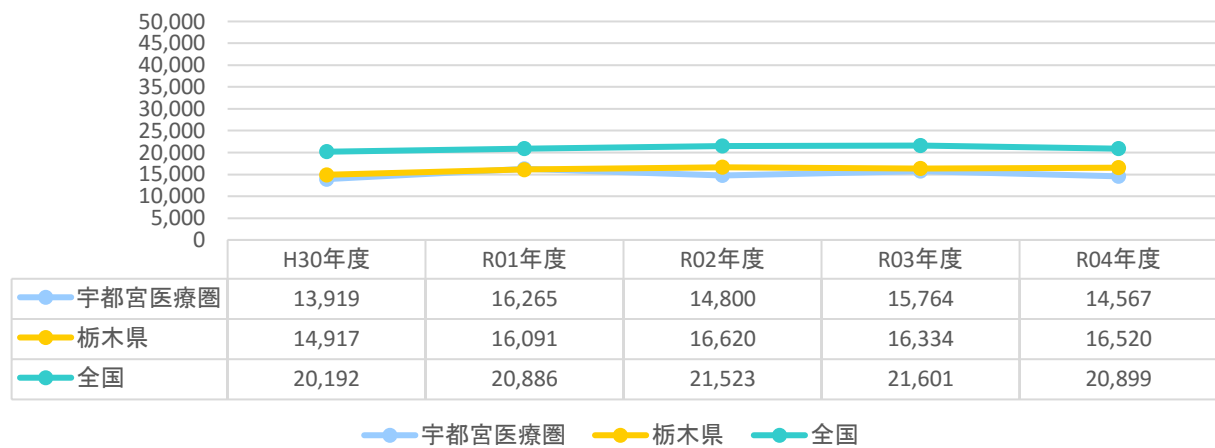


	H30年度	R01年度	R02年度	R03年度	R04年度
宇都宮医療圏	1,408	1,401	1,385	1,356	1,213
栃木県	1,573	1,544	1,428	1,440	1,371
全国	1,398	1,405	1,348	1,381	1,414

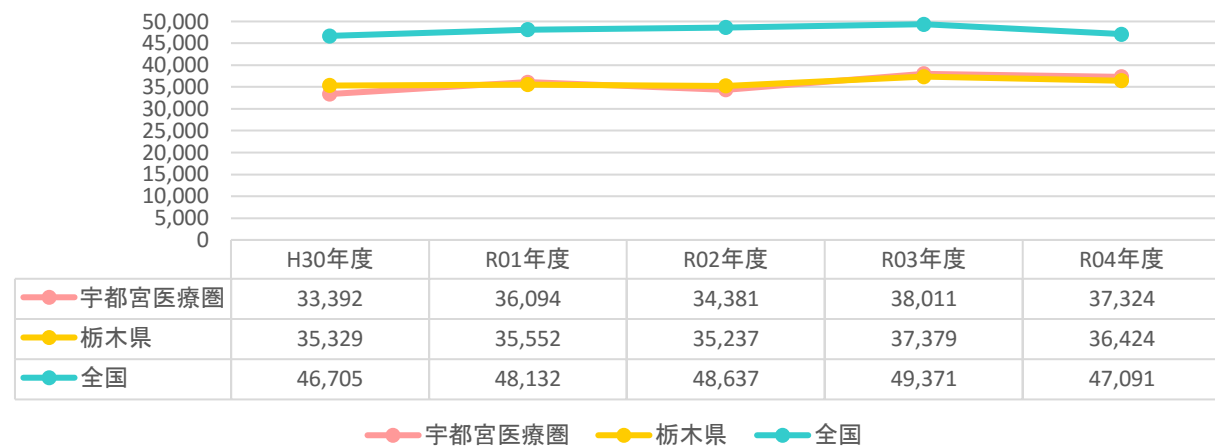
宇都宮医療圏 栃木県 全国

【後期高齢者医療】

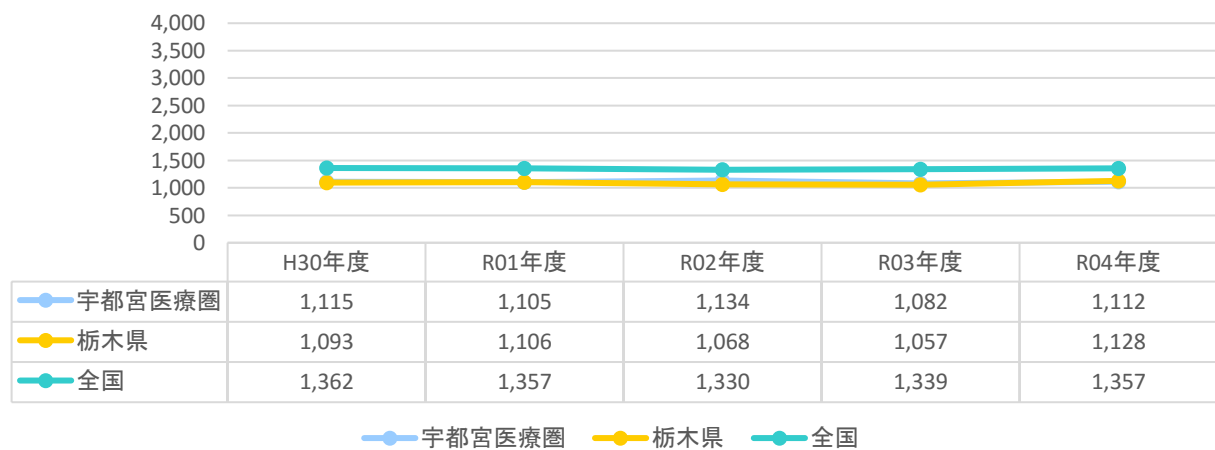
その他傷病における1人当たり医療費の推移
(骨折・入院・男性)



その他傷病における1人当たり医療費の推移
(骨折・入院・女性)



その他傷病における1人当たり医療費の推移
(骨折・外来・男性)



その他傷病における1人当たり医療費の推移
(骨折・外来・女性)

