那須町(国保)における医療費等の推移

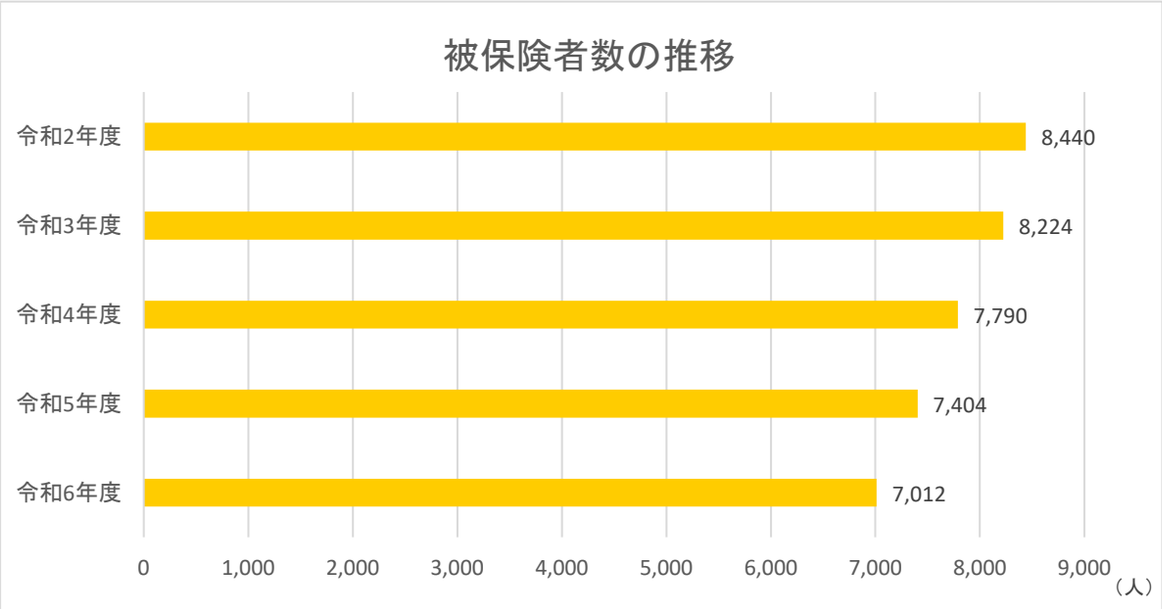

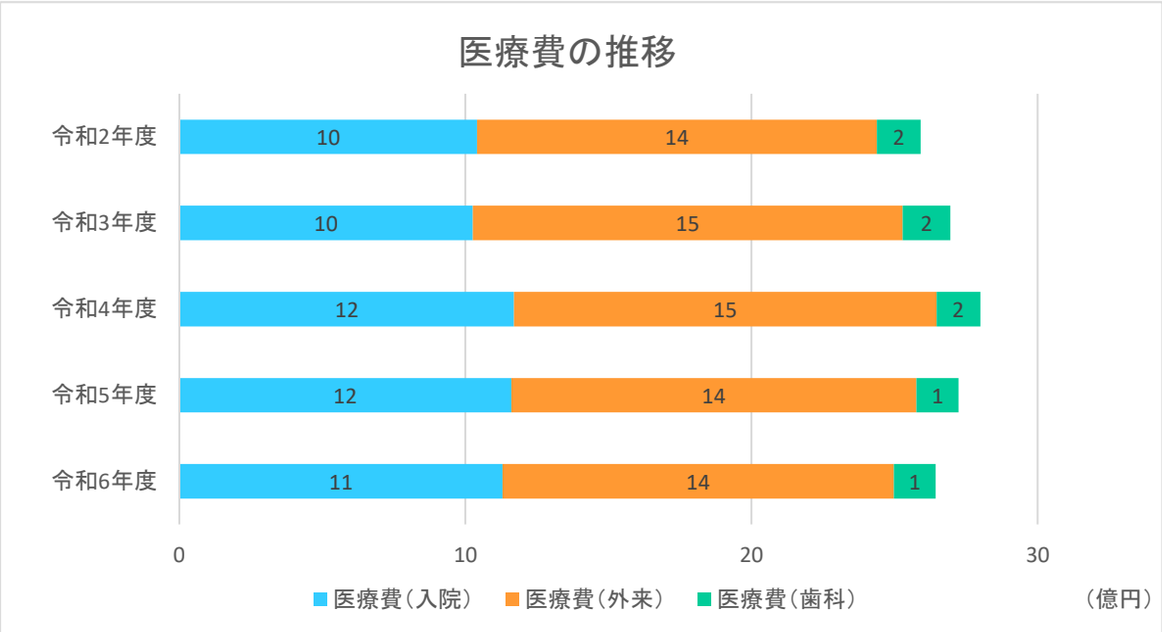

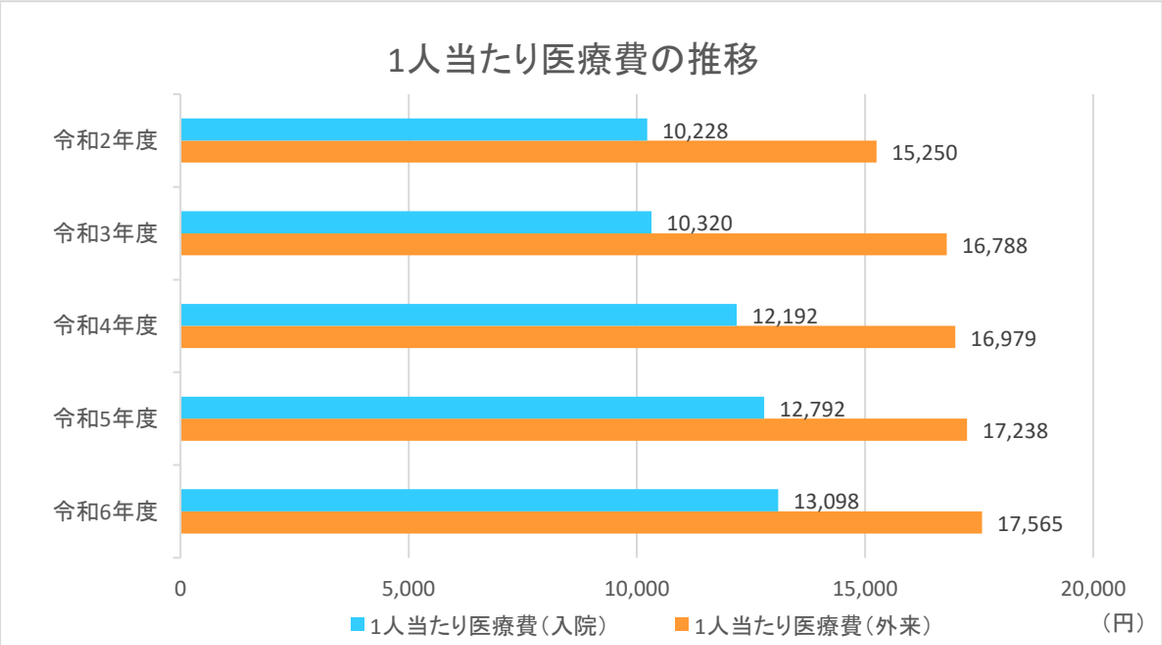

那須町(後期)における医療費等の推移

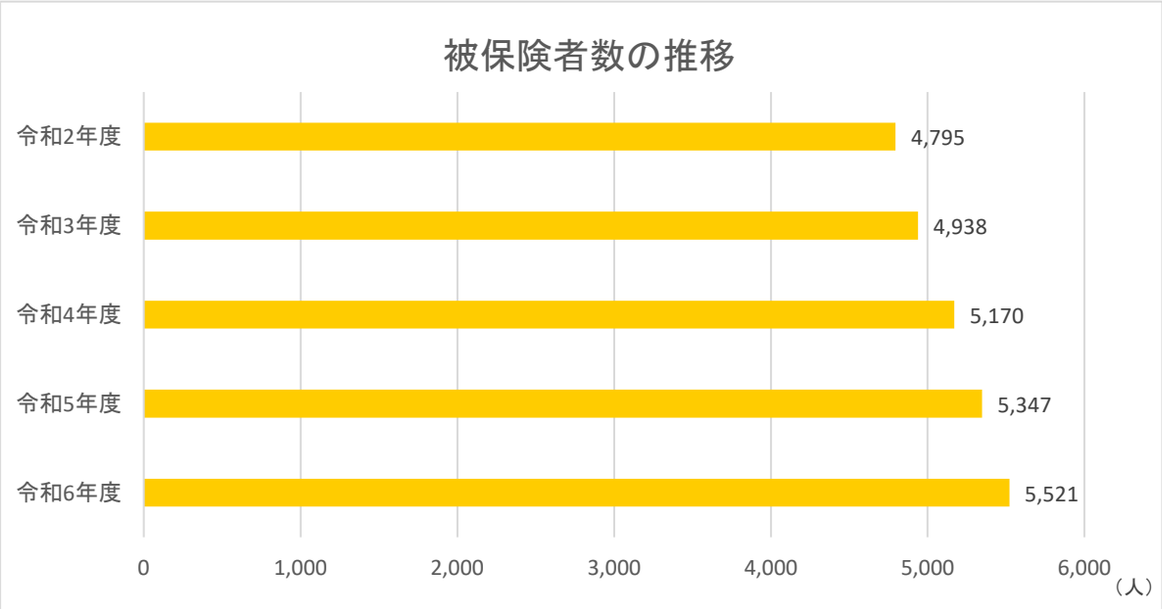

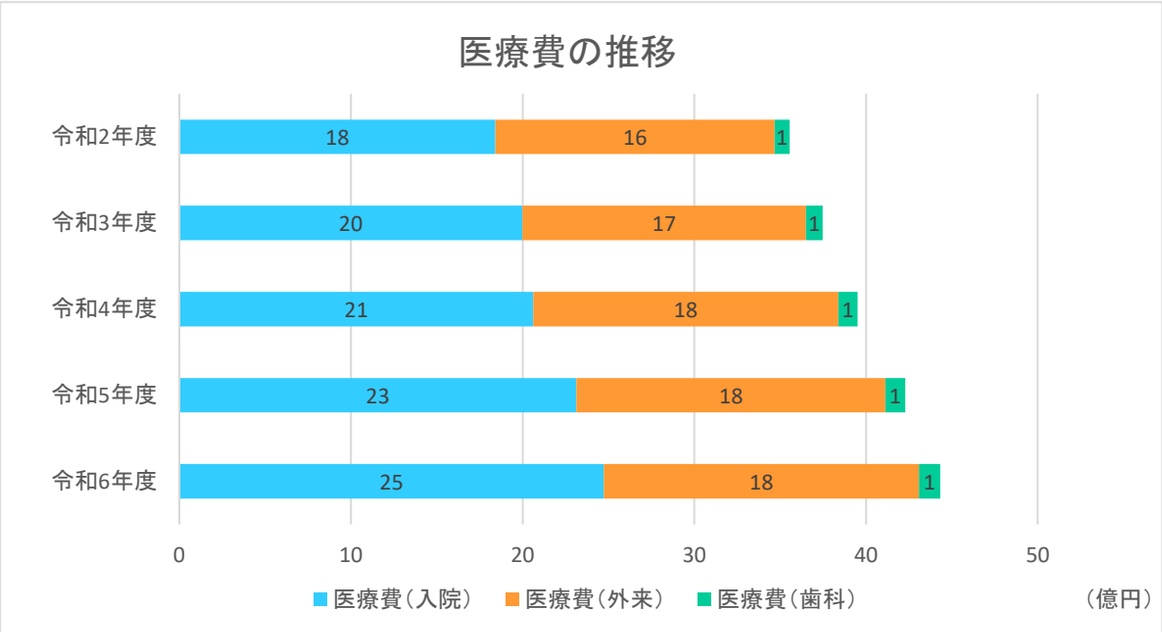

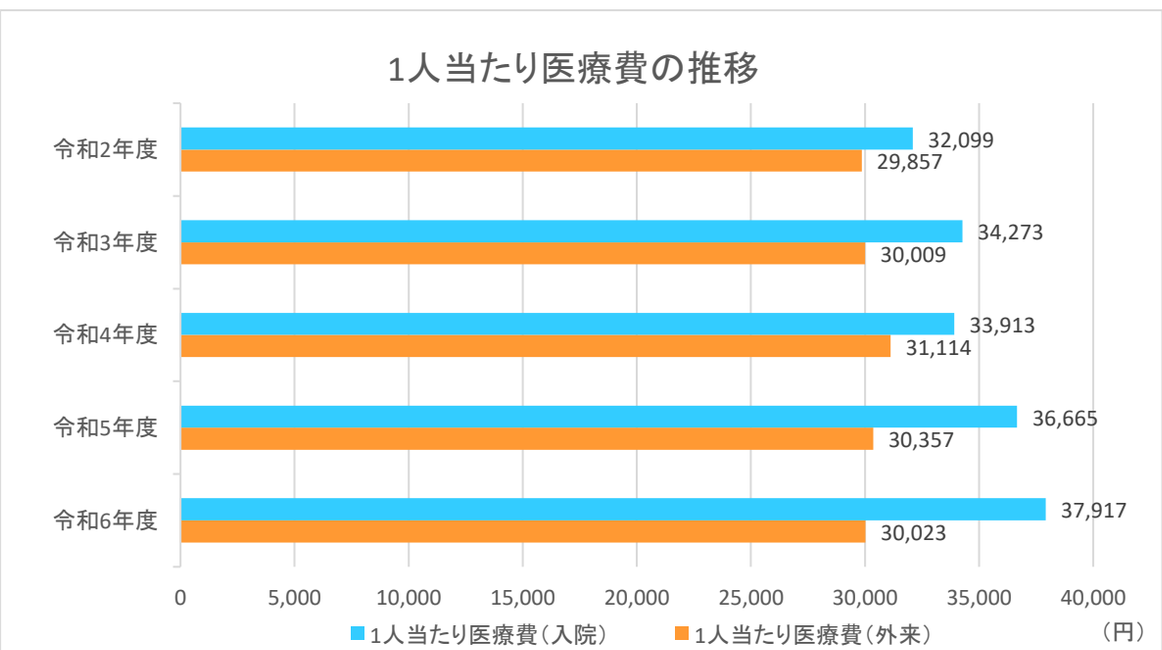

那須町の医療費の特徴 （医療費の標準化比が高い疾病分類）【国民健康保険】

①大分類（主要なもの）

眼及び付属器の疾患（入院・女性）の標準化比201.7は、全国と比べて高い。
筋骨格系及び結合組織の疾患（入院・男性）の標準化比137.1は、全国と比べて高い。
呼吸器系の疾患（入院・男性）の標準化比125.6は、全国と比べて高い。

②中分類（がん）

肝及び肝内胆管の悪性新生物＜腫瘍＞（外来・女性）の標準化比422.3は、全国と比べて高い。
肝及び肝内胆管の悪性新生物＜腫瘍＞（外来・男性）の標準化比286.0は、全国と比べて高い。
胃の悪性新生物＜腫瘍＞（入院・男性）の標準化比201.5は、全国と比べて高い。

③生活習慣病

脳出血（外来・女性）の標準化比275.7は、全国と比べて高い。
脂質異常症（入院・男性）の標準化比179.5は、全国と比べて高い。
脳出血（入院・男性）の標準化比169.3は、全国と比べて高い。

④慢性腎臓病（透析あり・65歳未満）、糖尿病網膜症、骨折（65歳以上75歳未満）、骨粗しょう症（65歳以上75歳未満）

糖尿病網膜症（入院・女性）の標準化比458.6は、全国と比べて高い。
慢性腎臓病（透析あり）65歳未満（入院・女性）の標準化比261.8は、全国と比べて高い。
慢性腎臓病（透析あり）65歳未満（入院・男性）の標準化比169.2は、全国と比べて高い。

R06年度（累計）【国民健康保険】

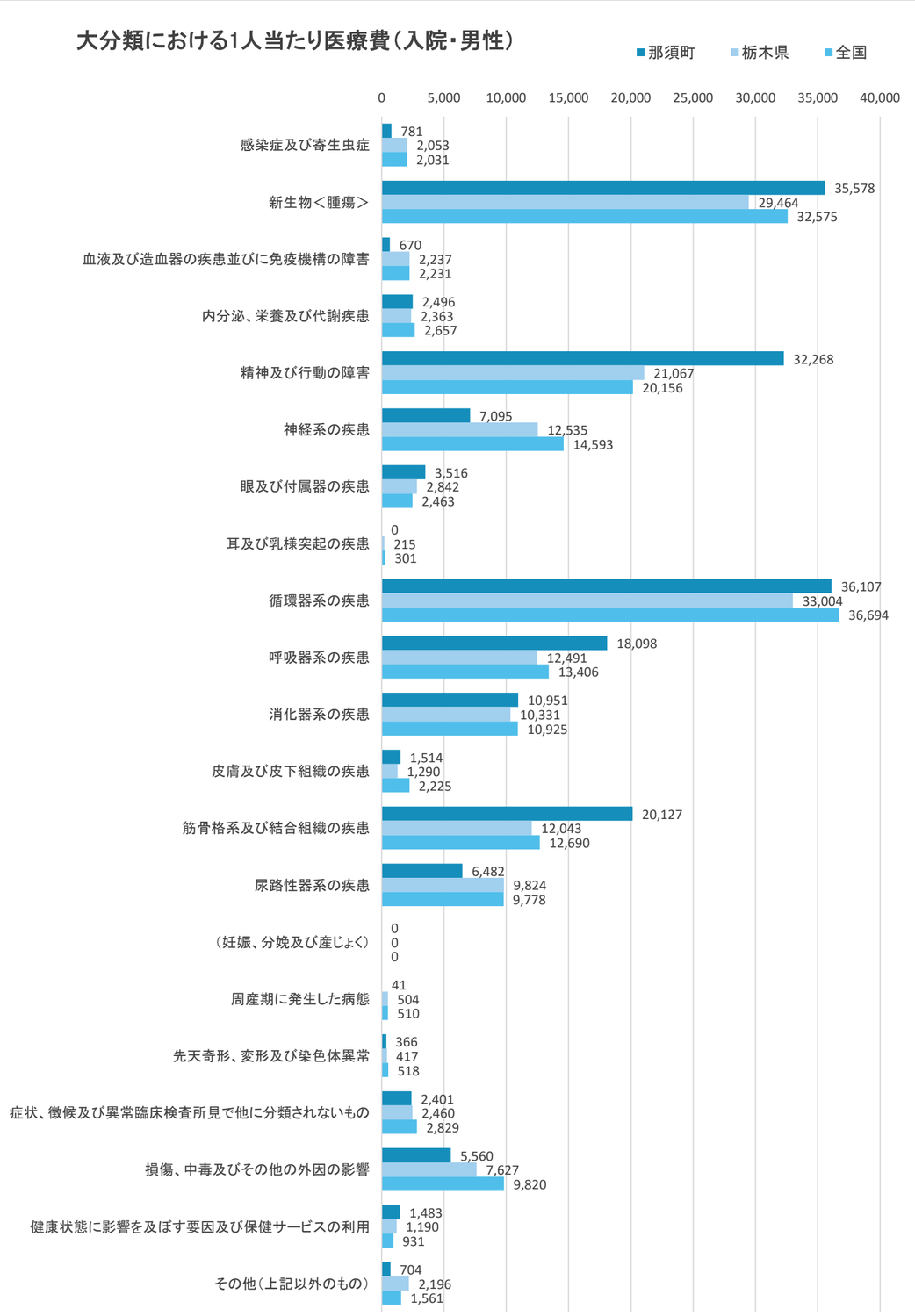

R06年度（累計）【国民健康保険】

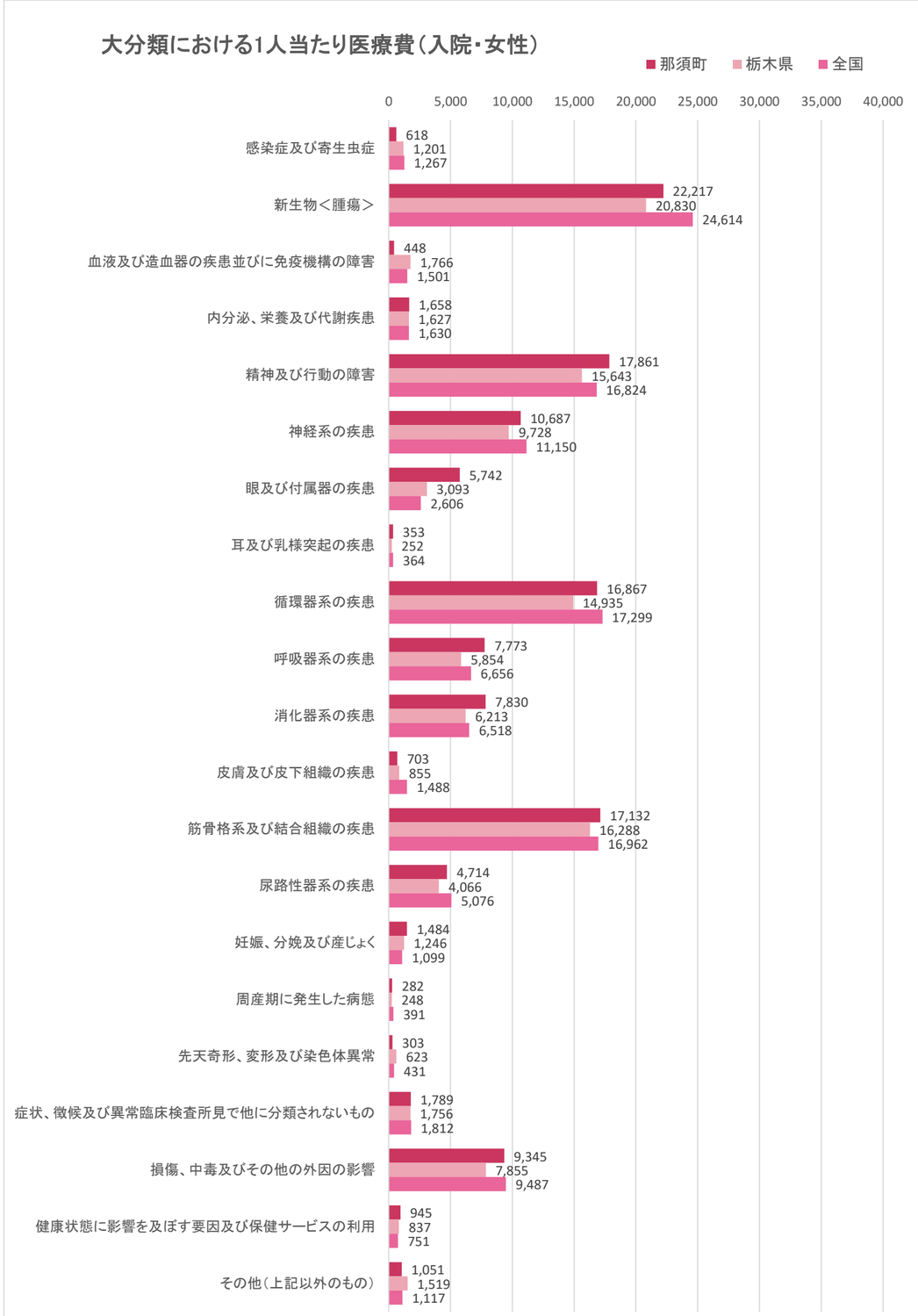

R06年度（累計）【国民健康保険】

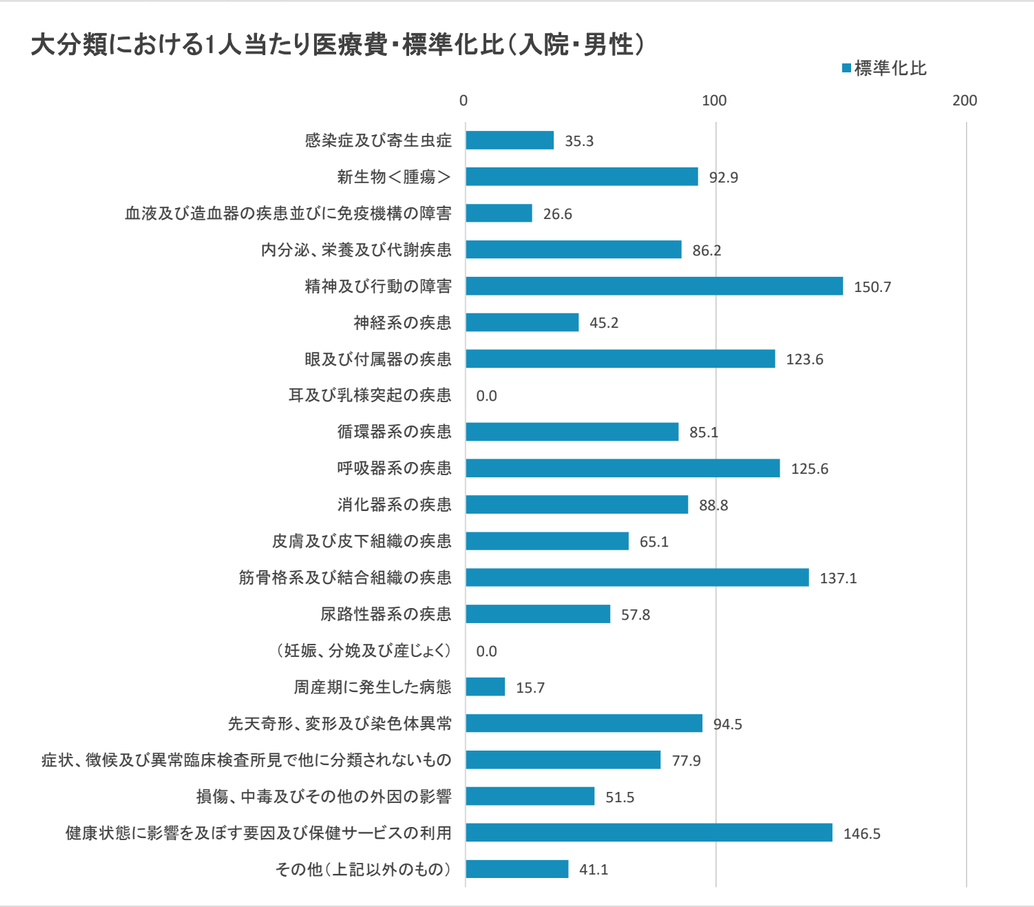

R06年度（累計）【国民健康保険】

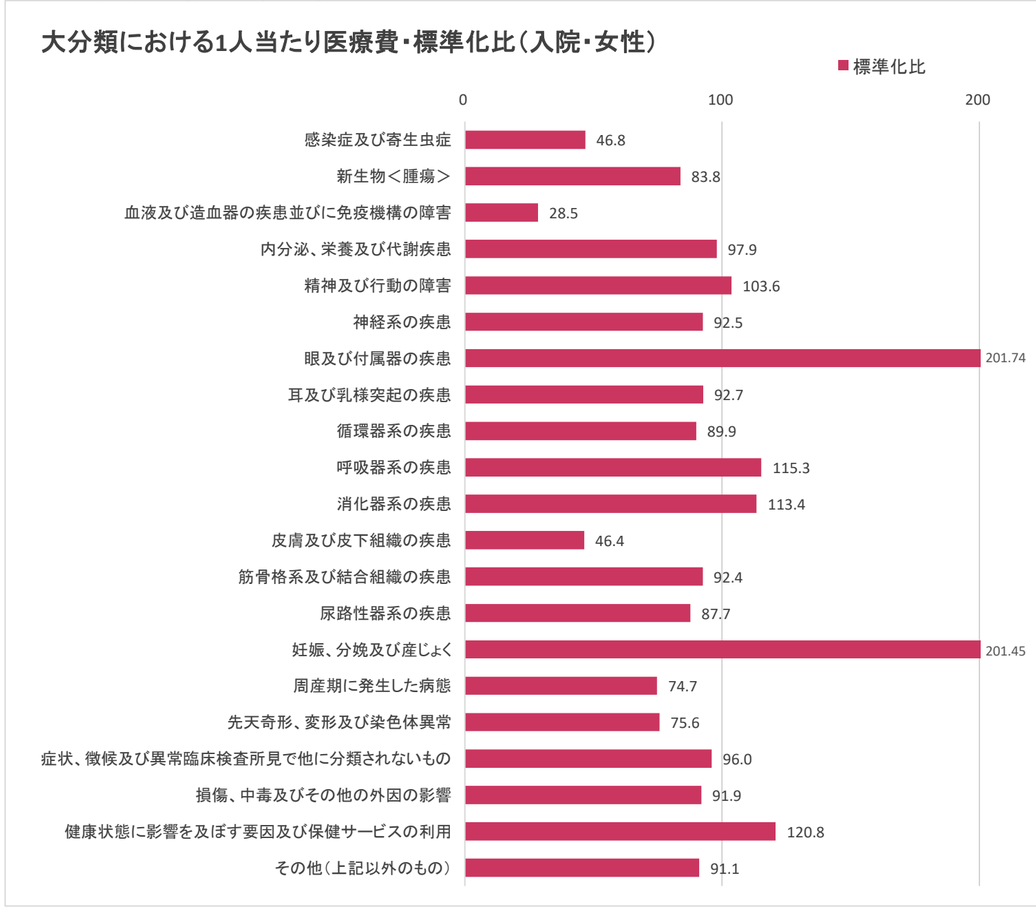

※標準化比の棒グラフ表示は200までとしています

R06年度（累計）【国民健康保険】

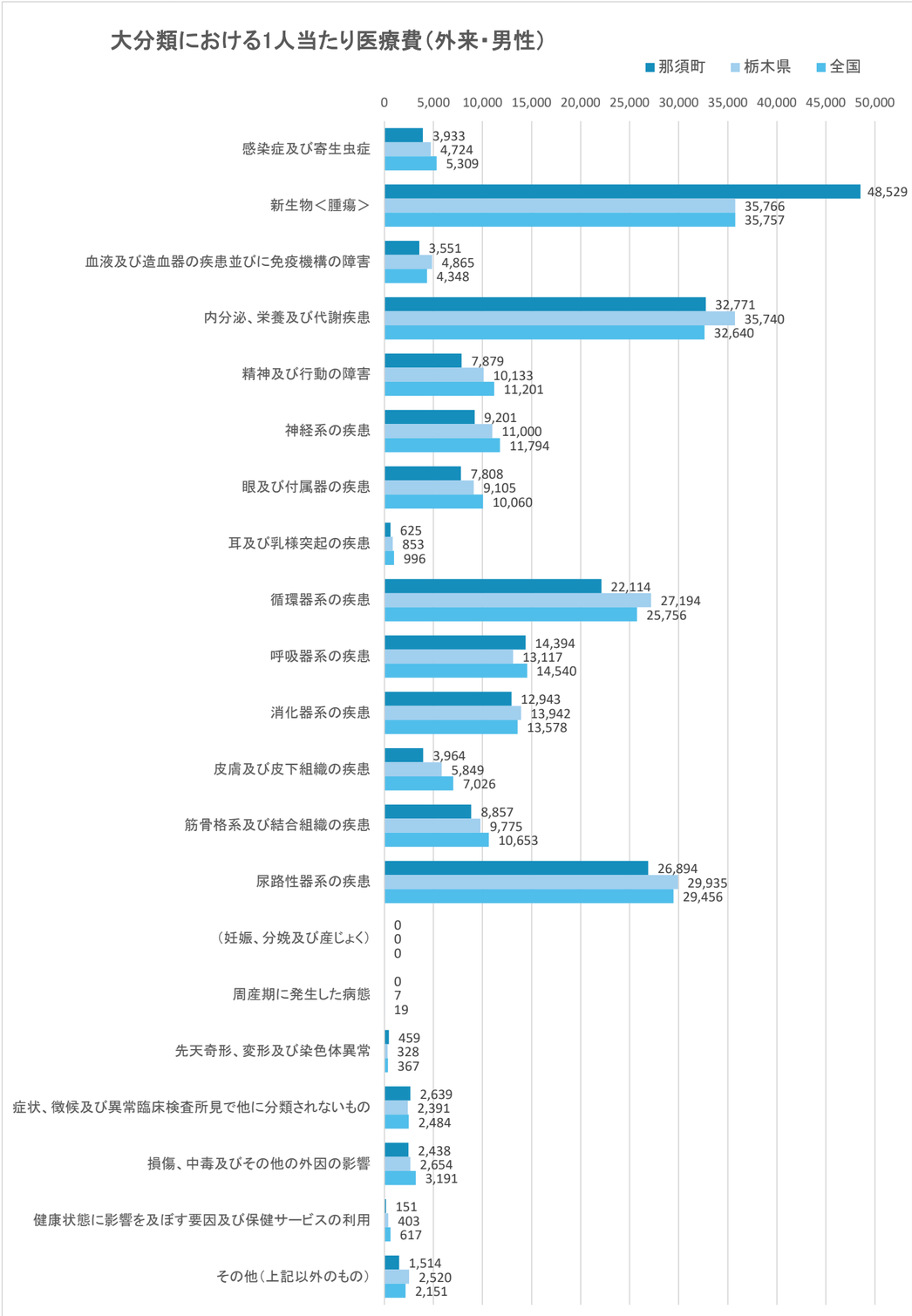

R06年度（累計）【国民健康保険】

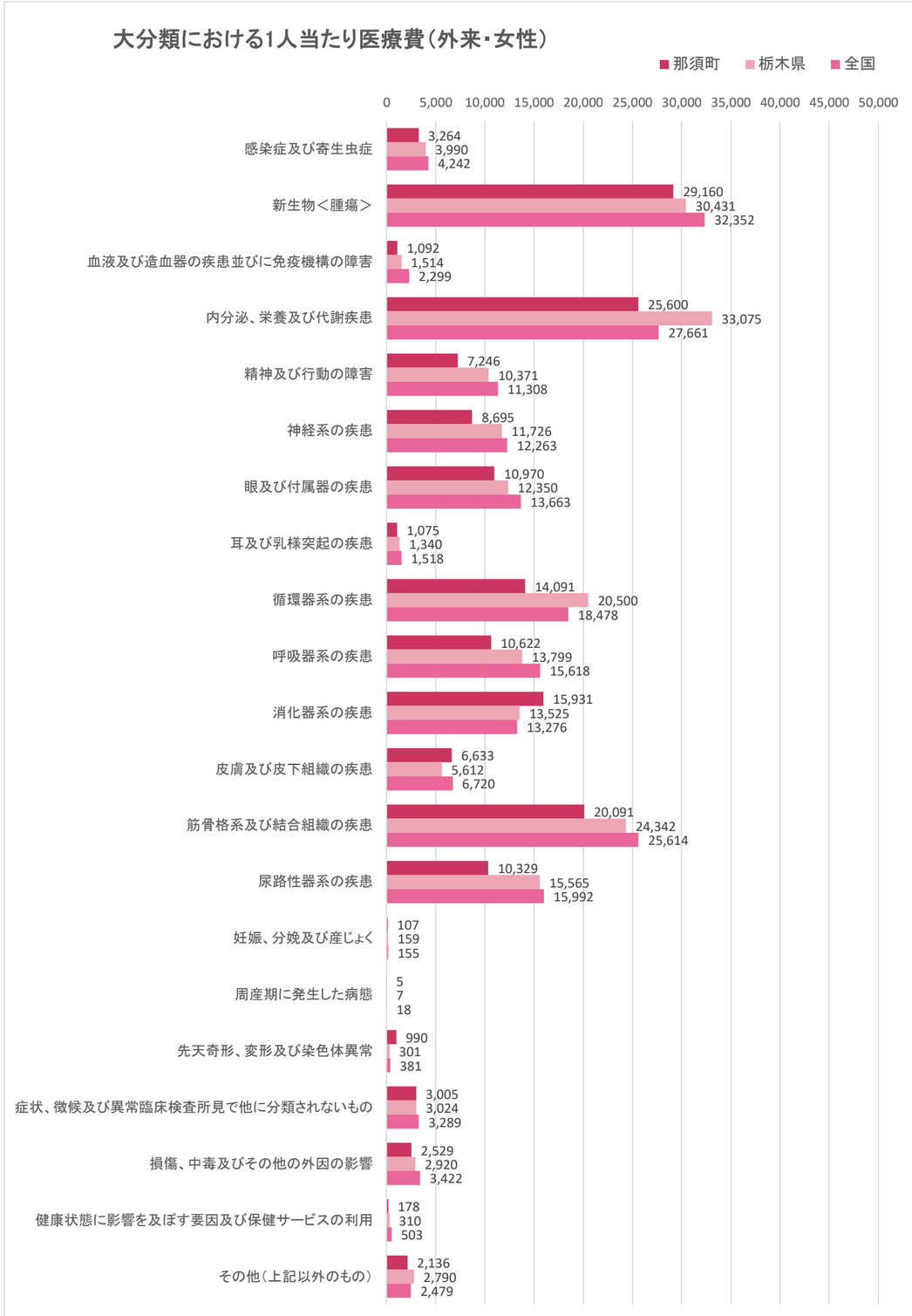

R06年度（累計）【国民健康保険】

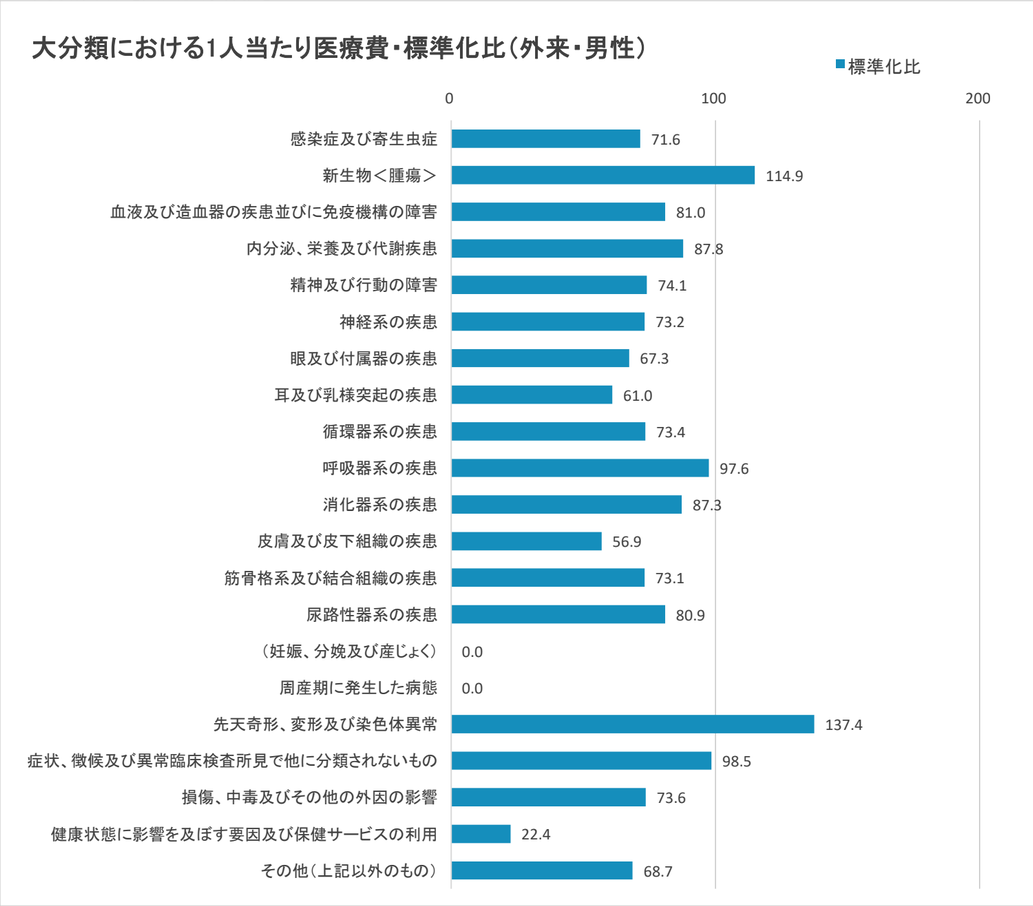

R06年度（累計）【国民健康保険】

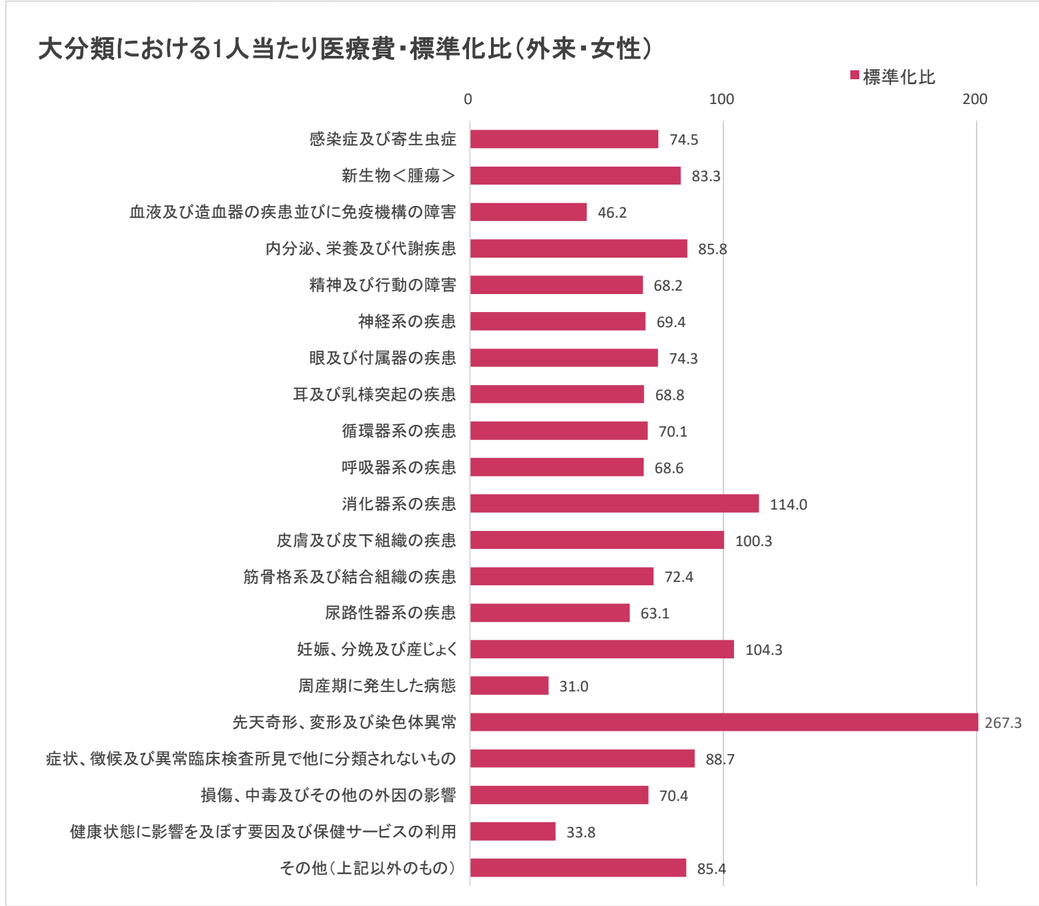

※標準化比の棒グラフ表示は200までとしています

R06年度（累計）【国民健康保険】

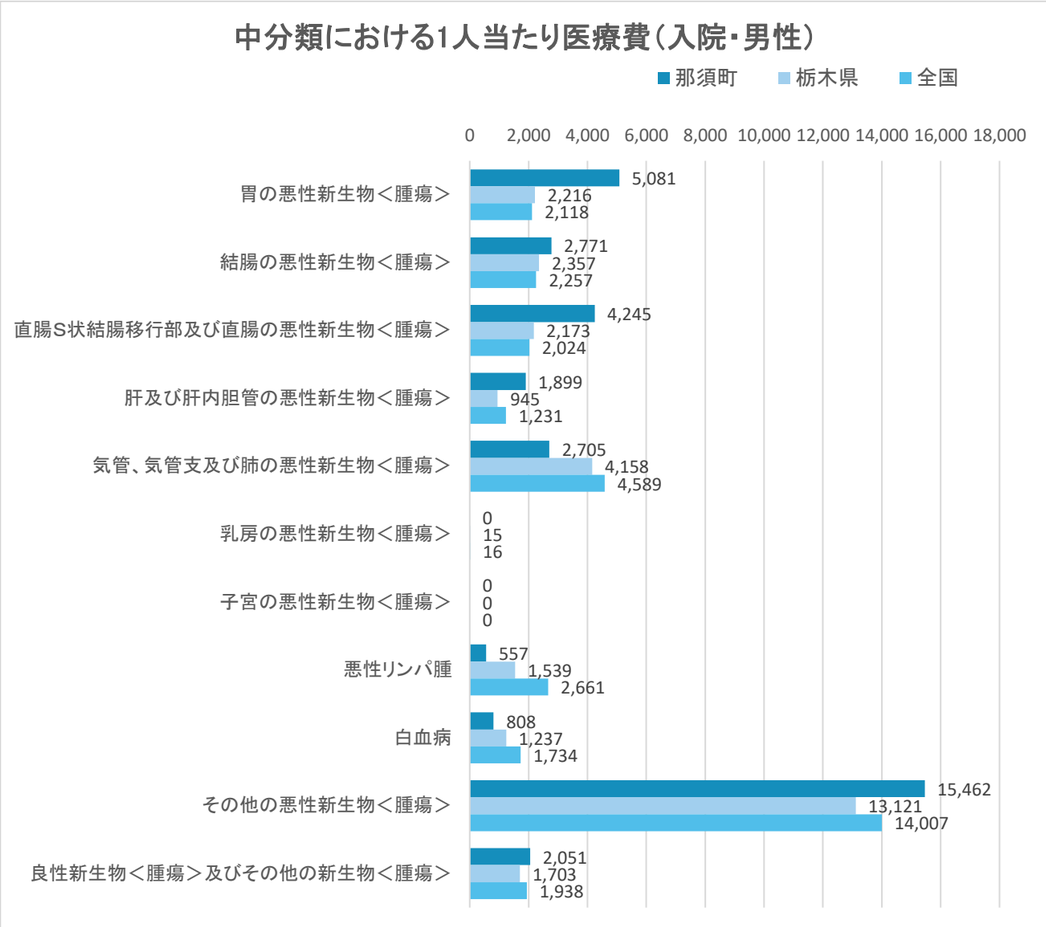

R06年度（累計）【国民健康保険】

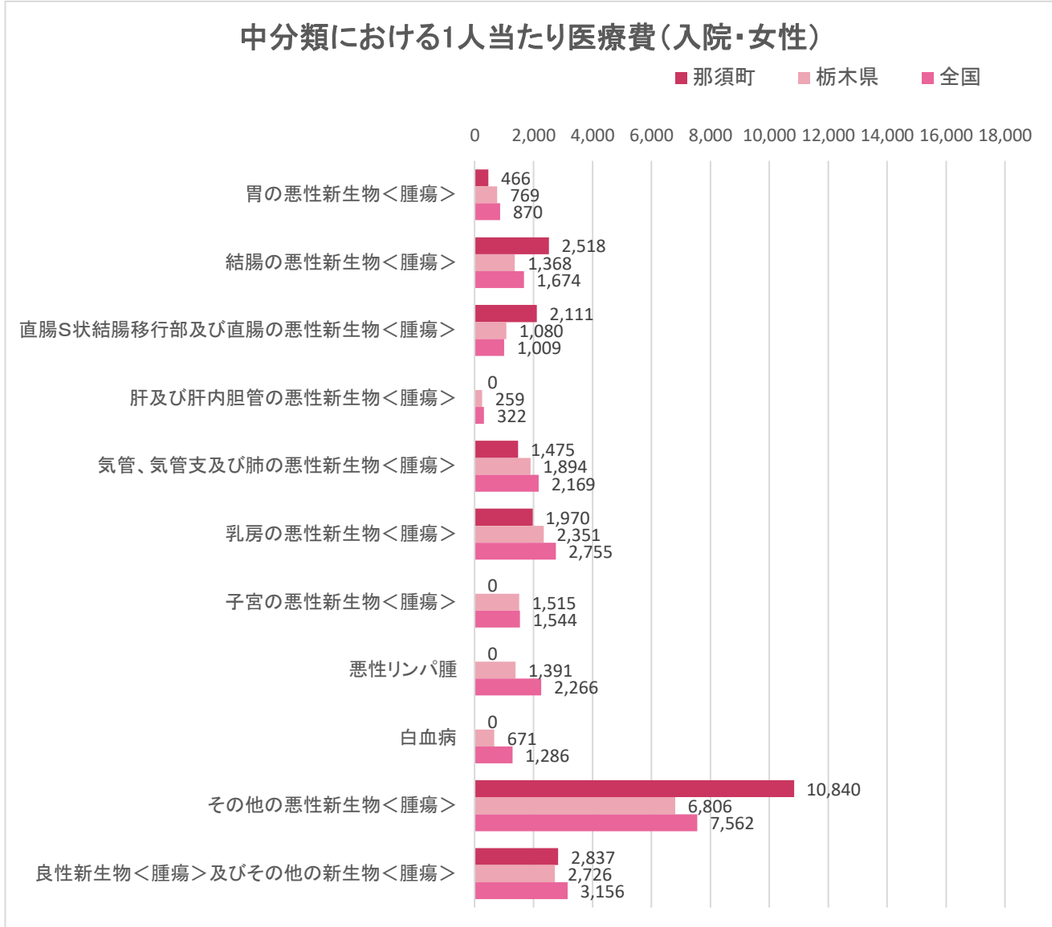

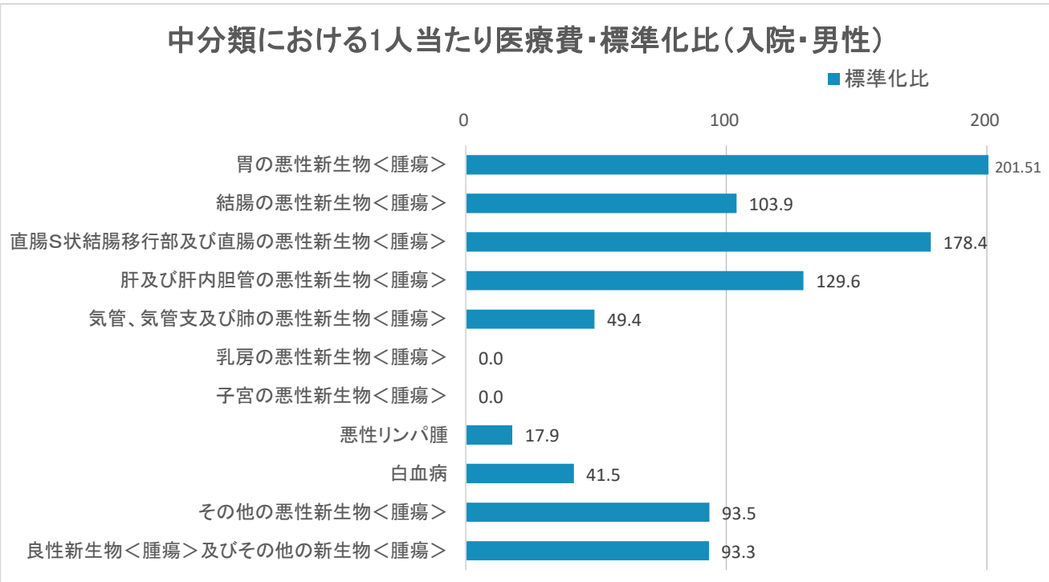

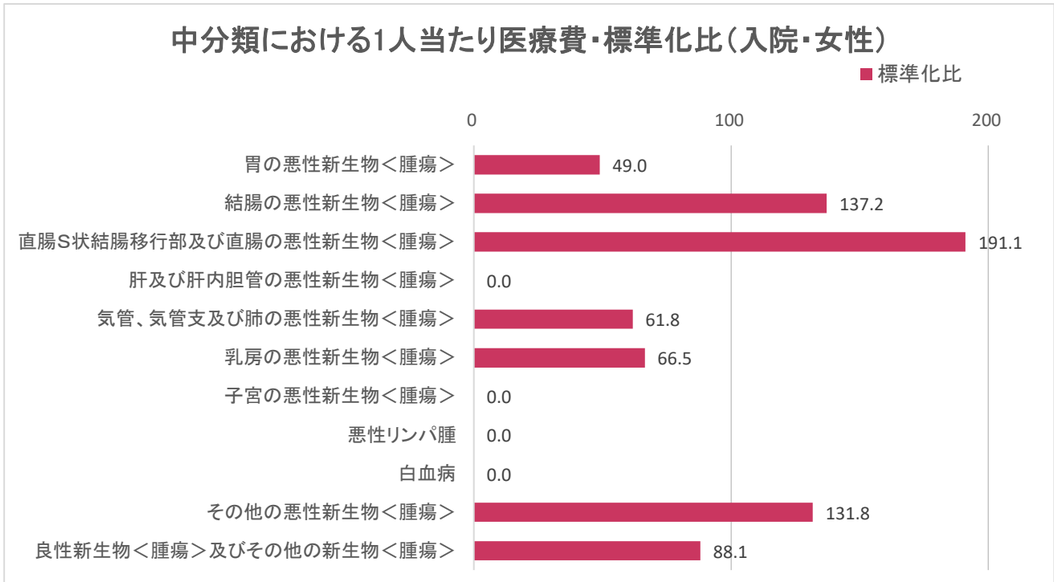

※標準化比の棒グラフ表示は200までとしています

R06年度（累計）【国民健康保険】

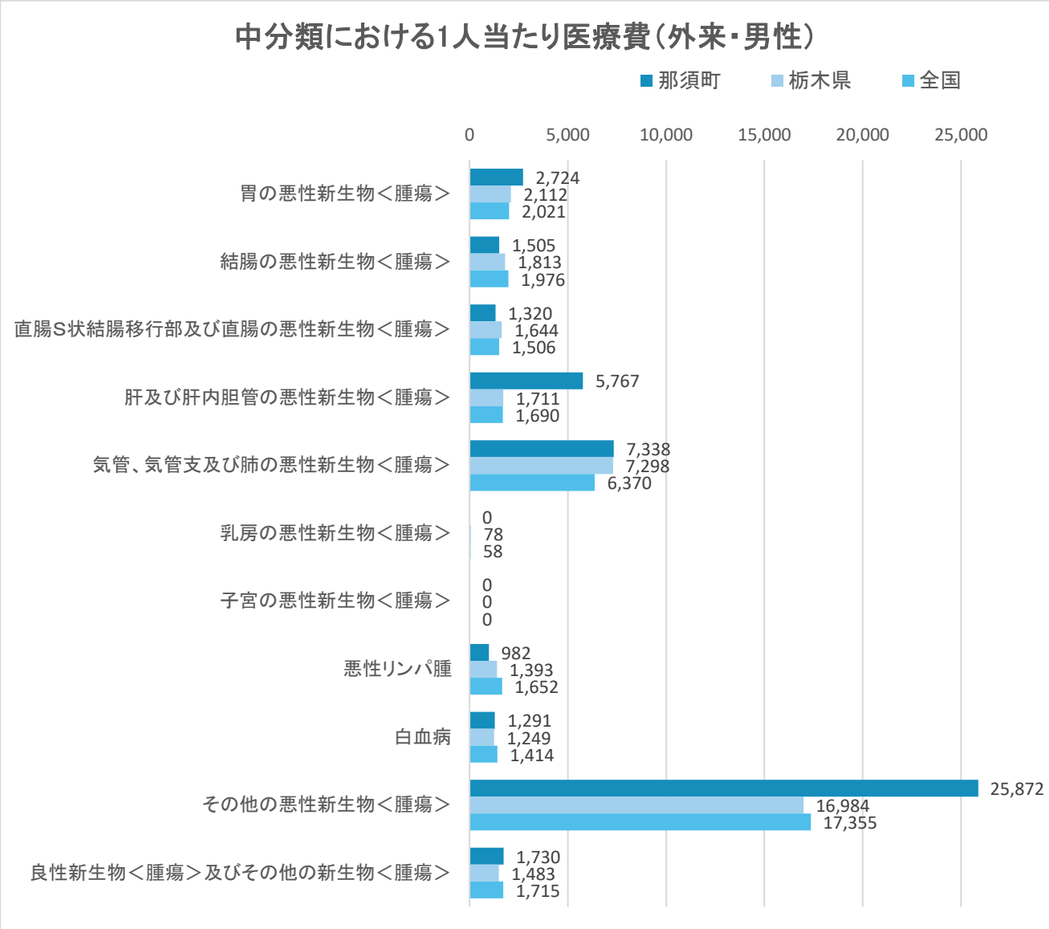

R06年度（累計）【国民健康保険】

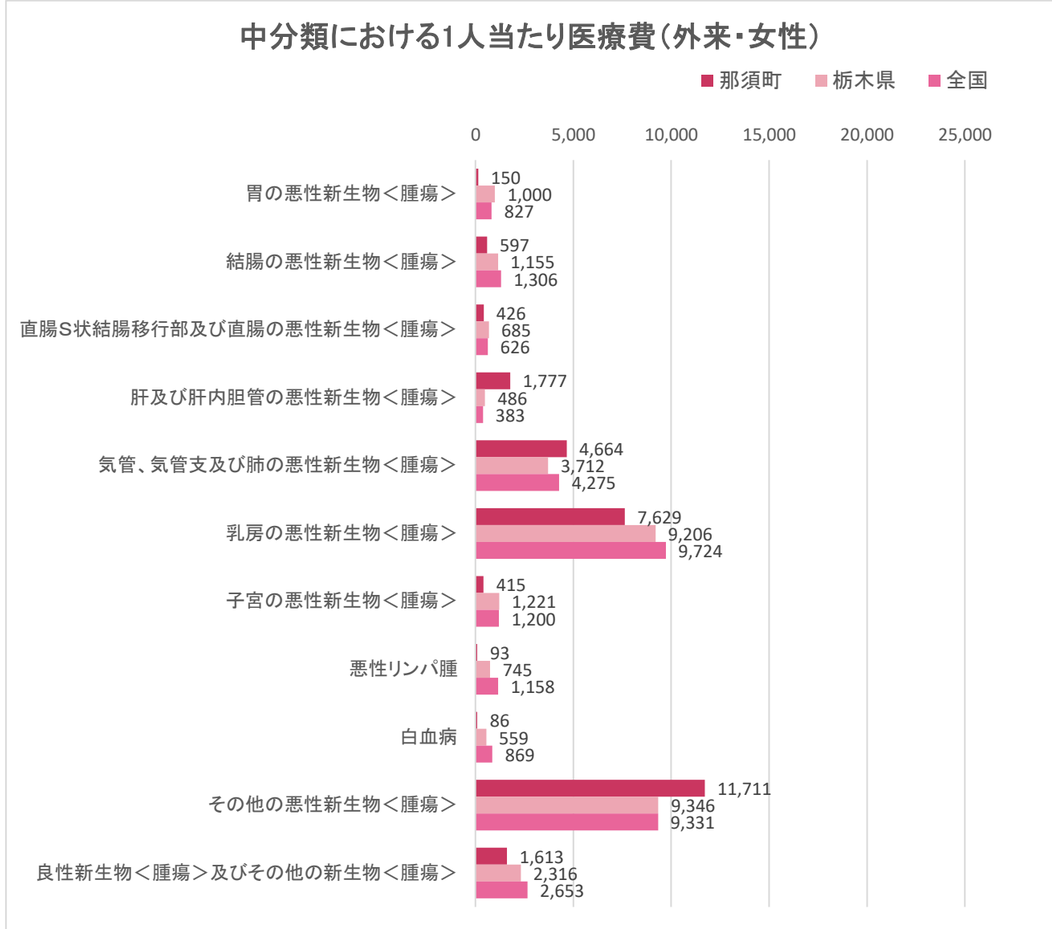

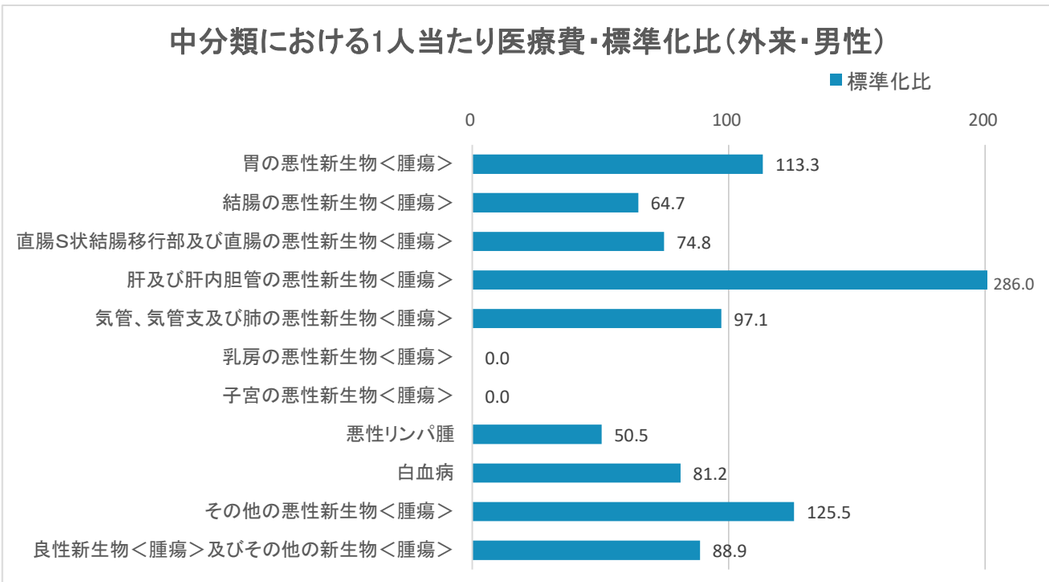

※標準化比の棒グラフ表示は200までとしています

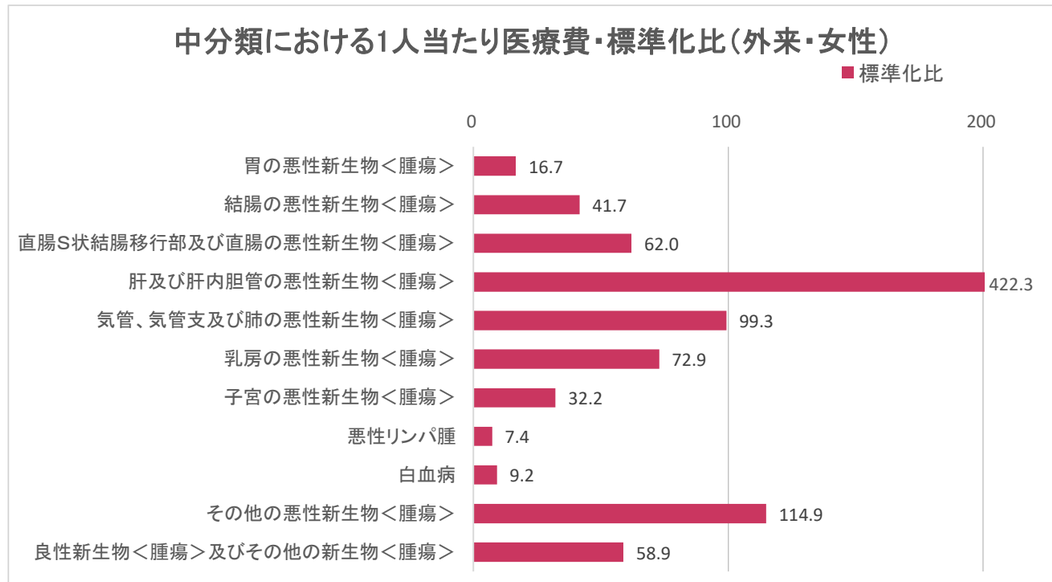

※標準化比の棒グラフ表示は200までとしています

R06年度（累計）【国民健康保険】

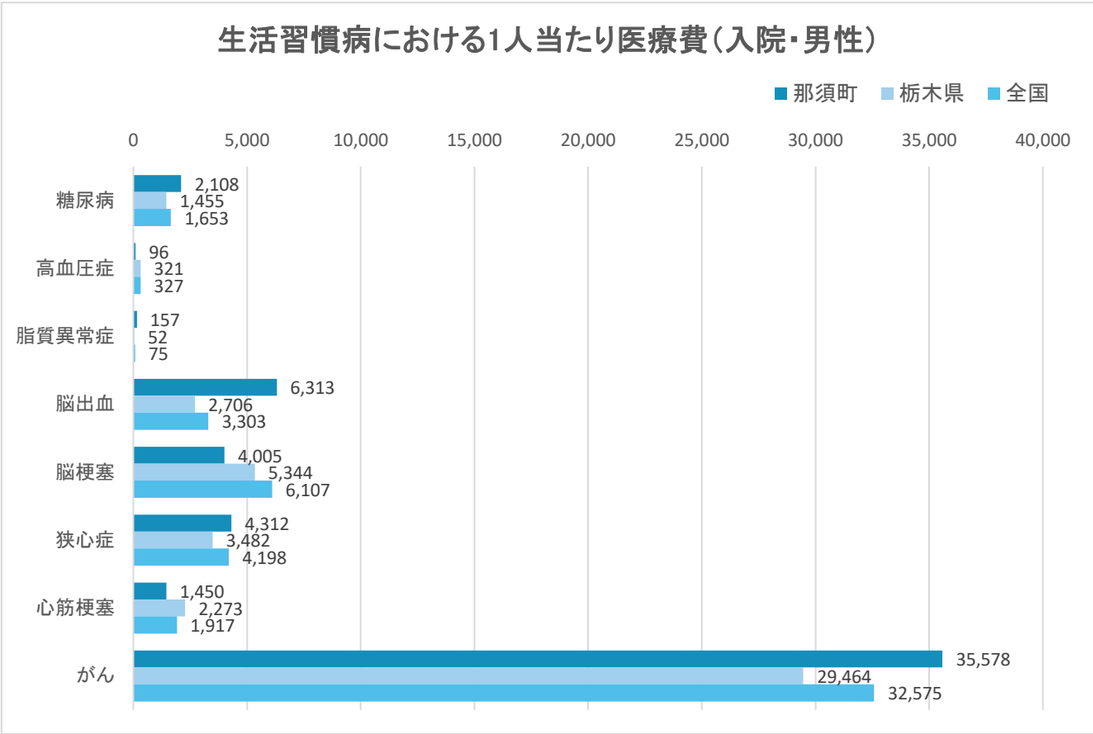

R06年度（累計）【国民健康保険】

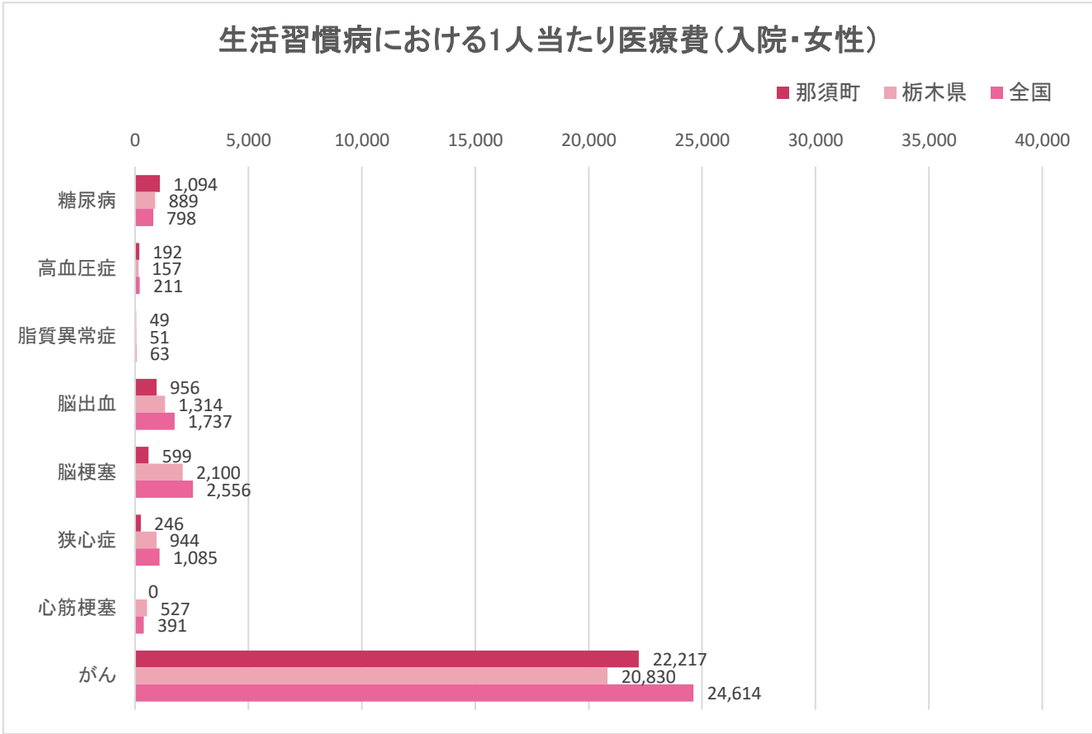

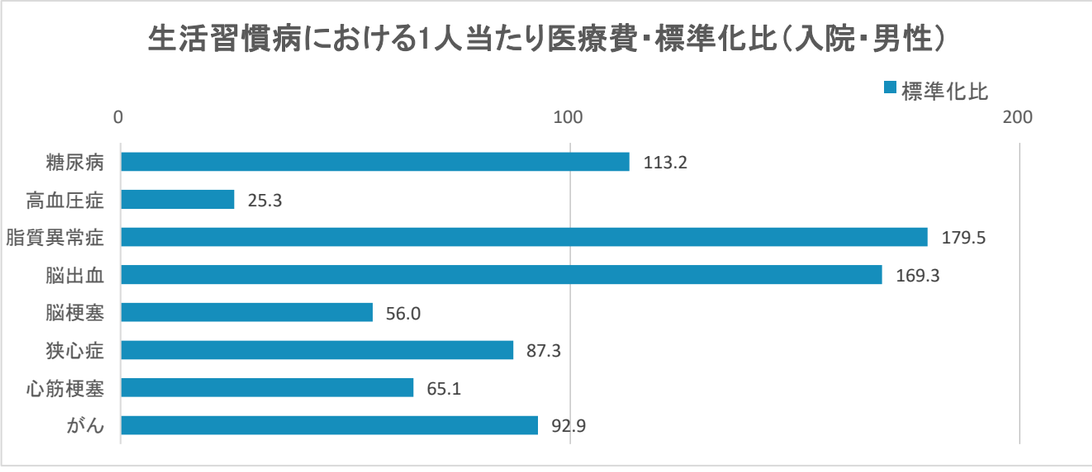

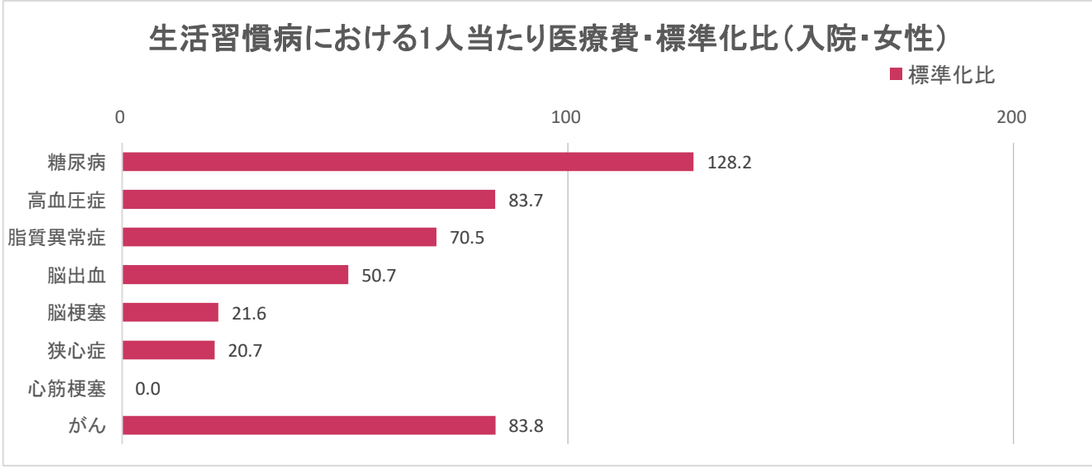

R06年度（累計）【国民健康保険】

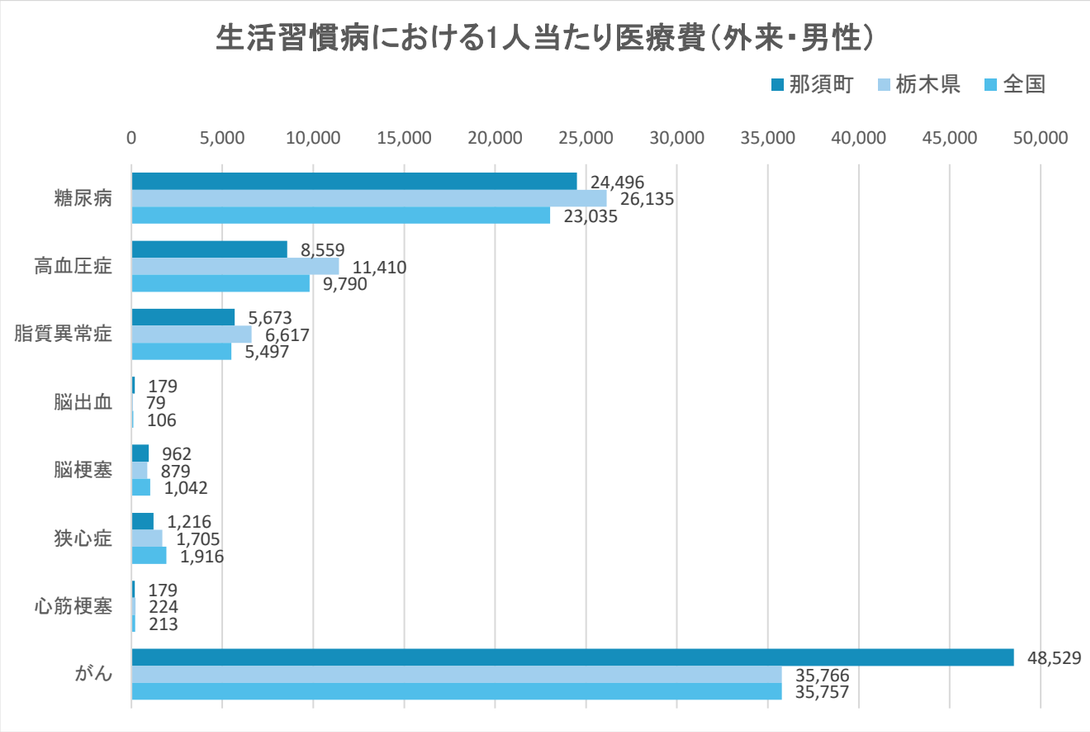

R06年度（累計）【国民健康保険】

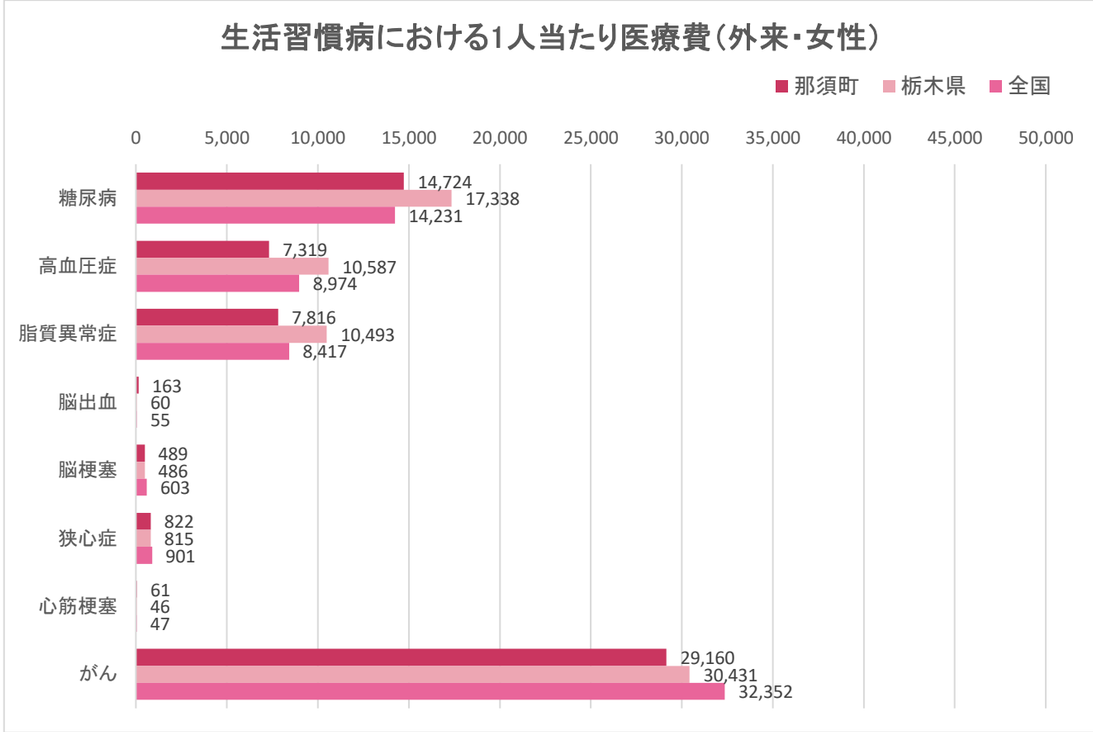

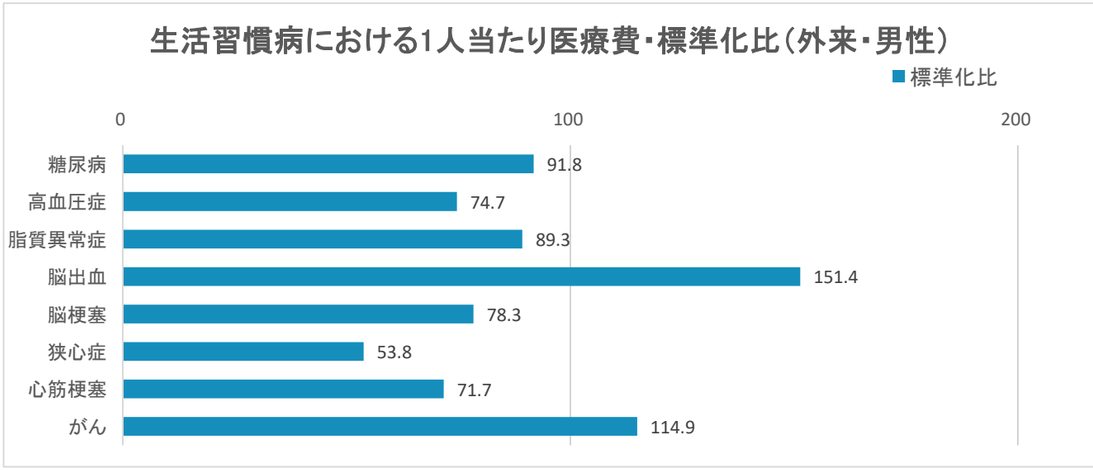

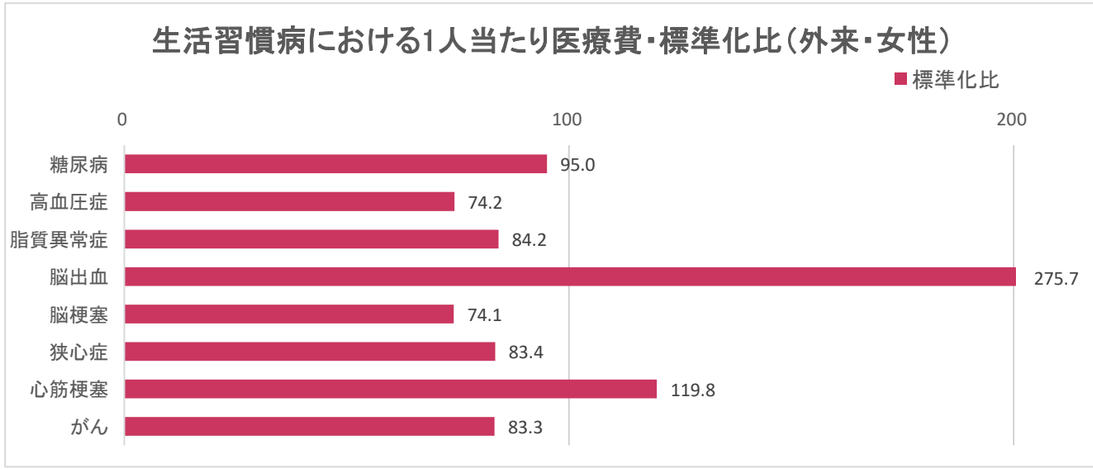

※標準化比の棒グラフ表示は200までとしています

R06年度（累計）【国民健康保険】

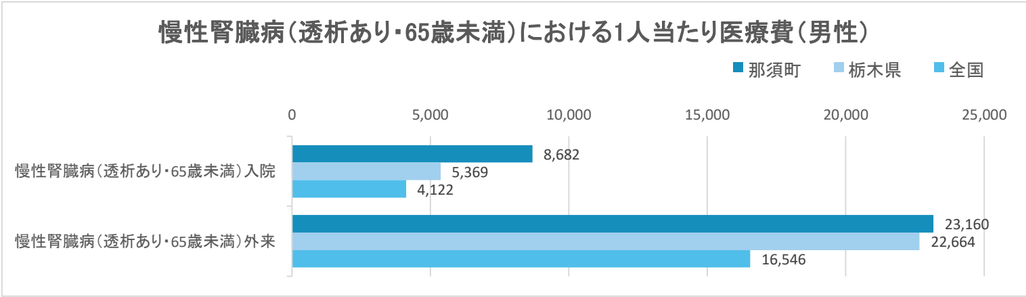

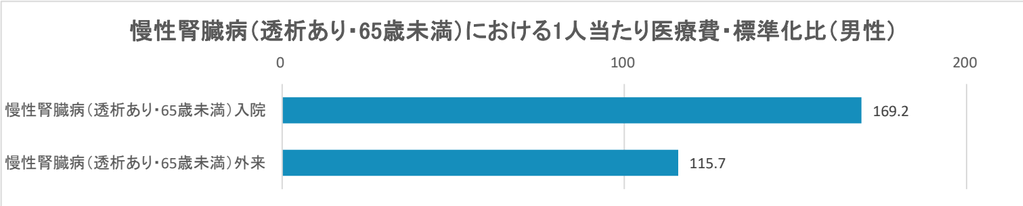

R06年度（累計）【国民健康保険】

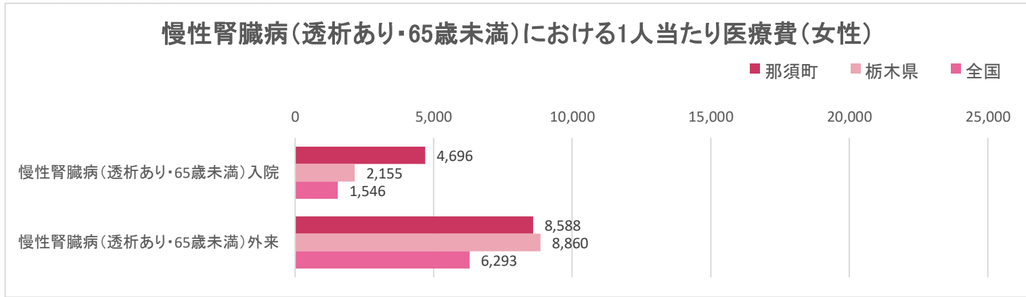

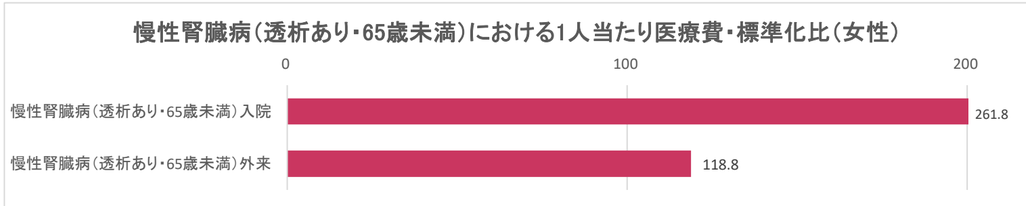

※標準化比の棒グラフ表示は200までとしています

R06年度（累計）【国民健康保険】

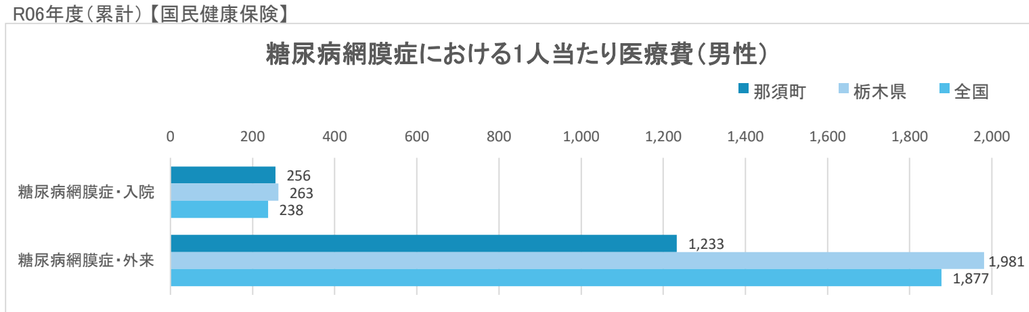

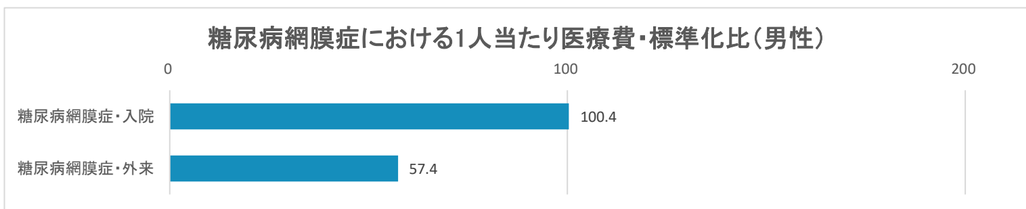

R06年度（累計）【国民健康保険】

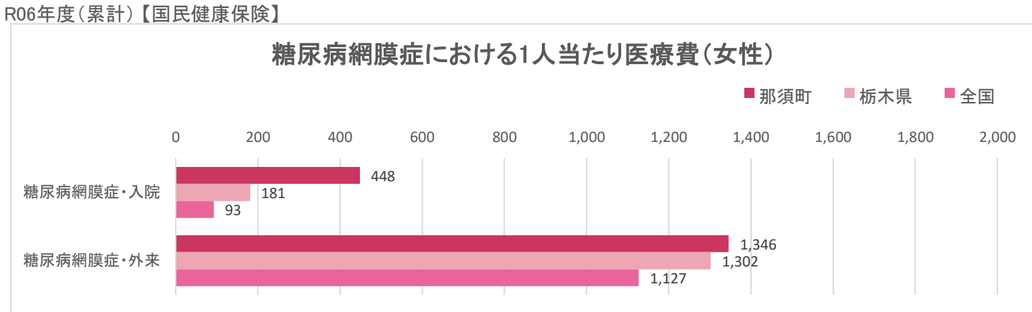

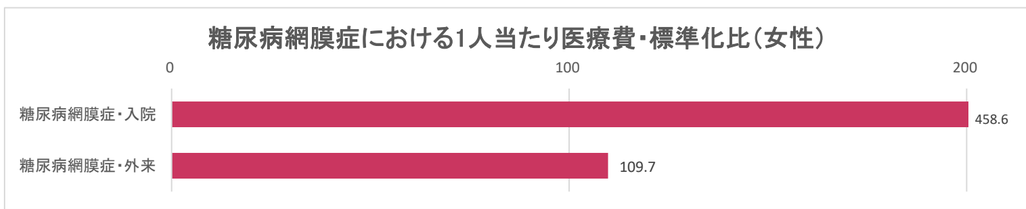

※標準化比の棒グラフ表示は200までとしています

R06年度（累計）【国民健康保険】

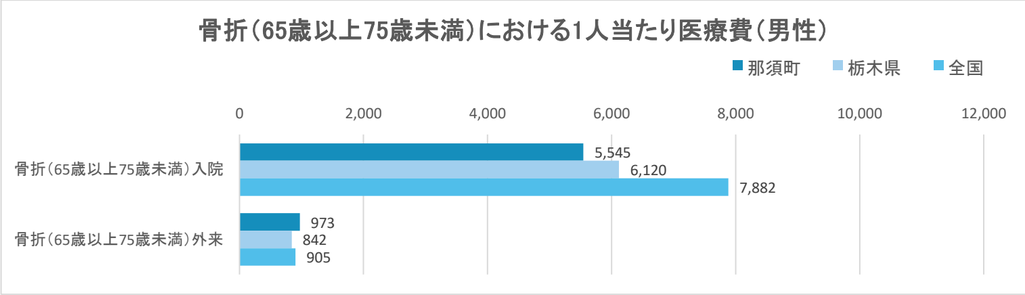

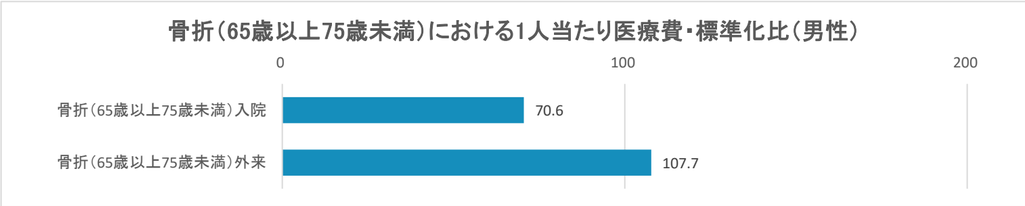

R06年度（累計）【国民健康保険】

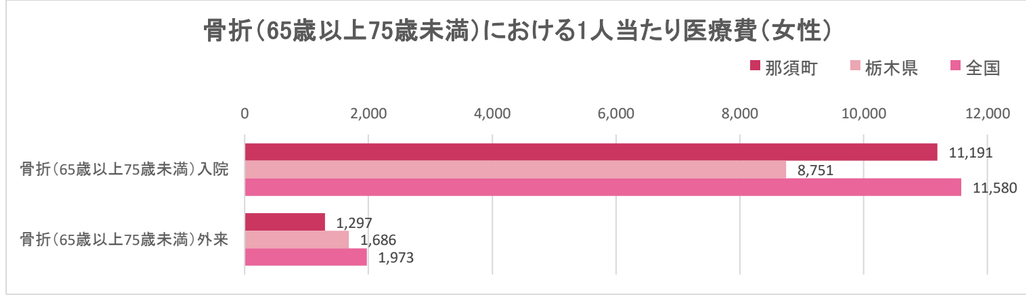

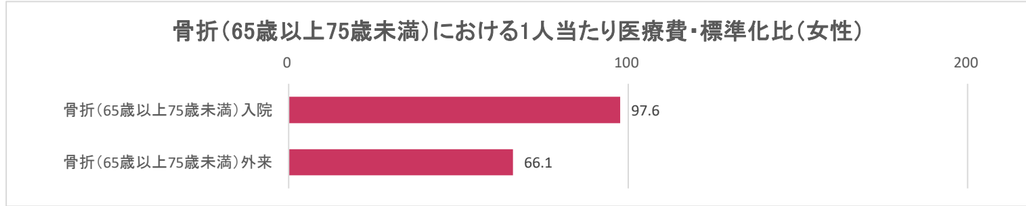

R06年度（累計）【国民健康保険】

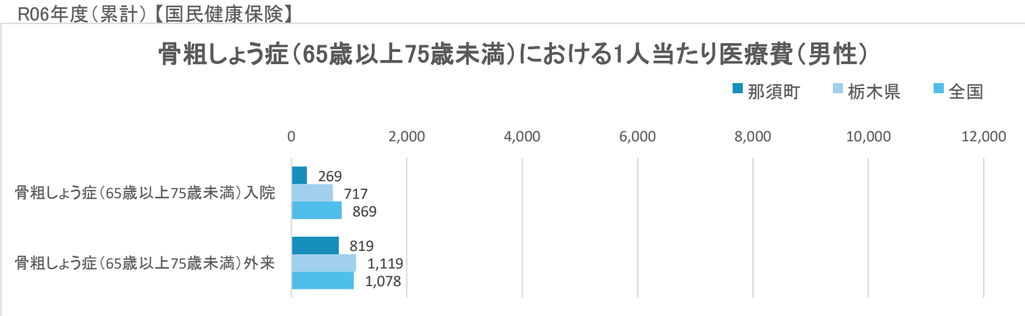

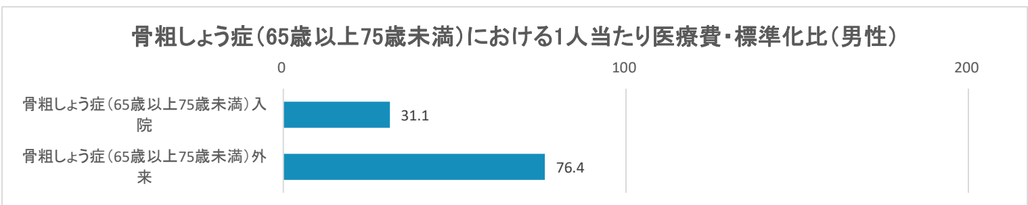

R06年度（累計）【国民健康保険】

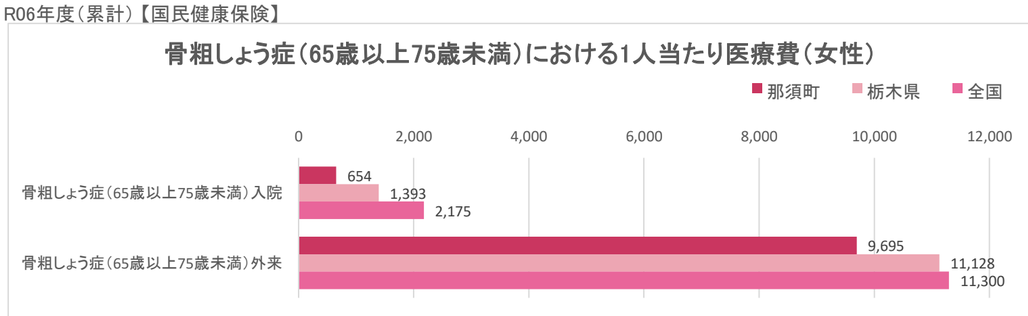

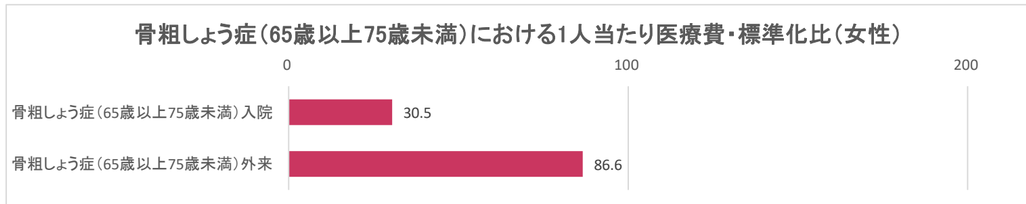

那須町の医療費の特徴 （医療費の標準化比が高い疾病分類）【後期高齢者医療】

①大分類（主要なもの）

眼及び付属器の疾患（入院・男性）の標準化比152.8は、全国と比べて高い。
尿路性器系の疾患（入院・男性）の標準化比139.8は、全国と比べて高い。
呼吸器系の疾患（入院・女性）の標準化比122.4は、全国と比べて高い。

②中分類（がん）

肝及び肝内胆管の悪性新生物＜腫瘍＞（外来・女性）の標準化比300.4は、全国と比べて高い。
胃の悪性新生物＜腫瘍＞（外来・男性）の標準化比236.8は、全国と比べて高い。
胃の悪性新生物＜腫瘍＞（入院・男性）の標準化比200.1は、全国と比べて高い。

③生活習慣病

脳出血（外来・男性）の標準化比163.1は、全国と比べて高い。
脳出血（入院・女性）の標準化比127.6は、全国と比べて高い。
脳梗塞（外来・女性）の標準化比121.7は、全国と比べて高い。

④慢性腎臓病（透析あり・75歳以上）、糖尿病網膜症、骨折、骨粗しょう症

慢性腎臓病（透析あり）75歳以上（入院・男性）の標準化比145.6は、全国と比べて高い。
糖尿病網膜症（入院・男性）の標準化比142.0は、全国と比べて高い。
糖尿病網膜症（入院・男性）の標準化比142.0は、全国と比べて高い。

R06年度（累計）【後期高齢者医療】

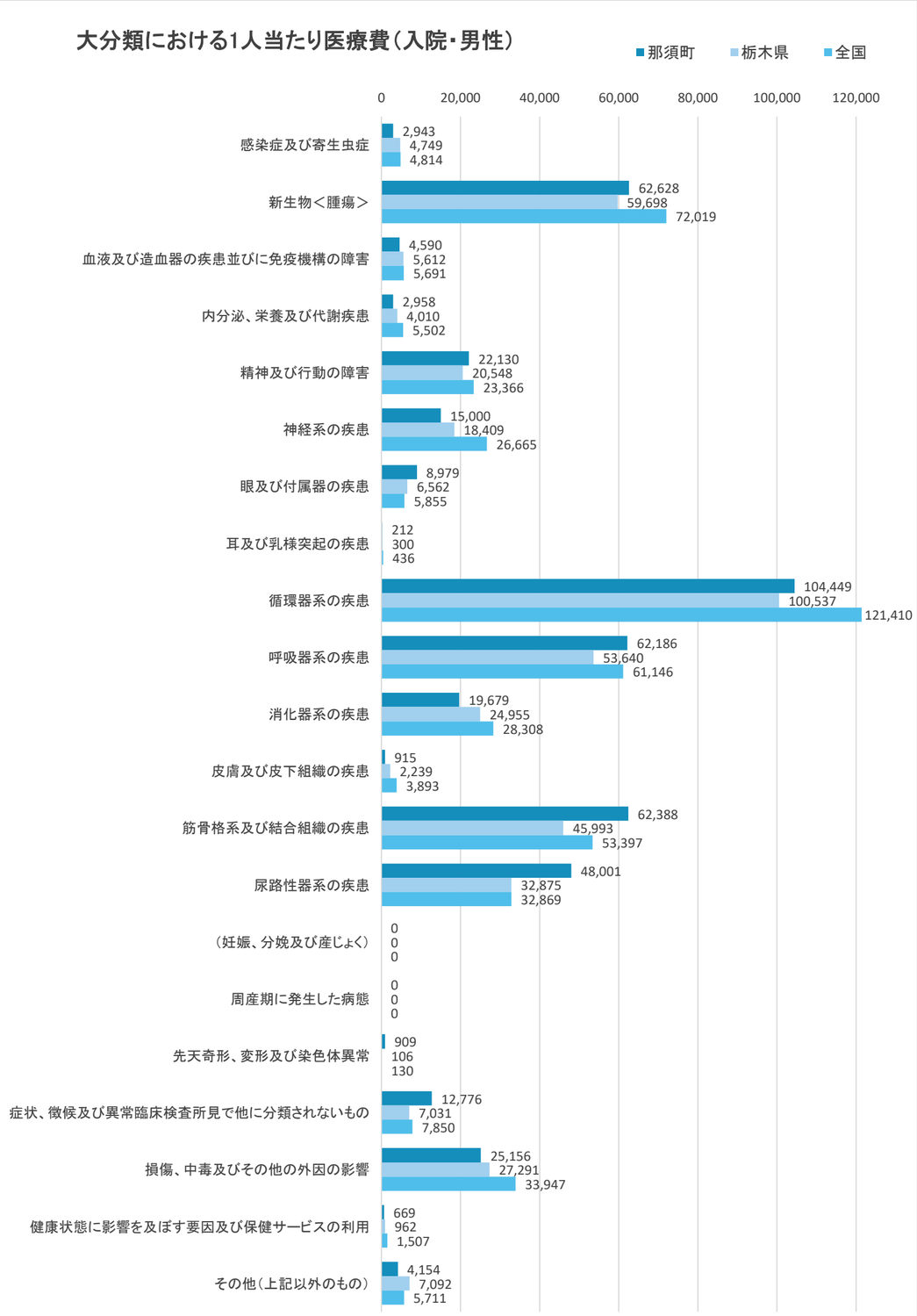

R06年度（累計）【後期高齢者医療】

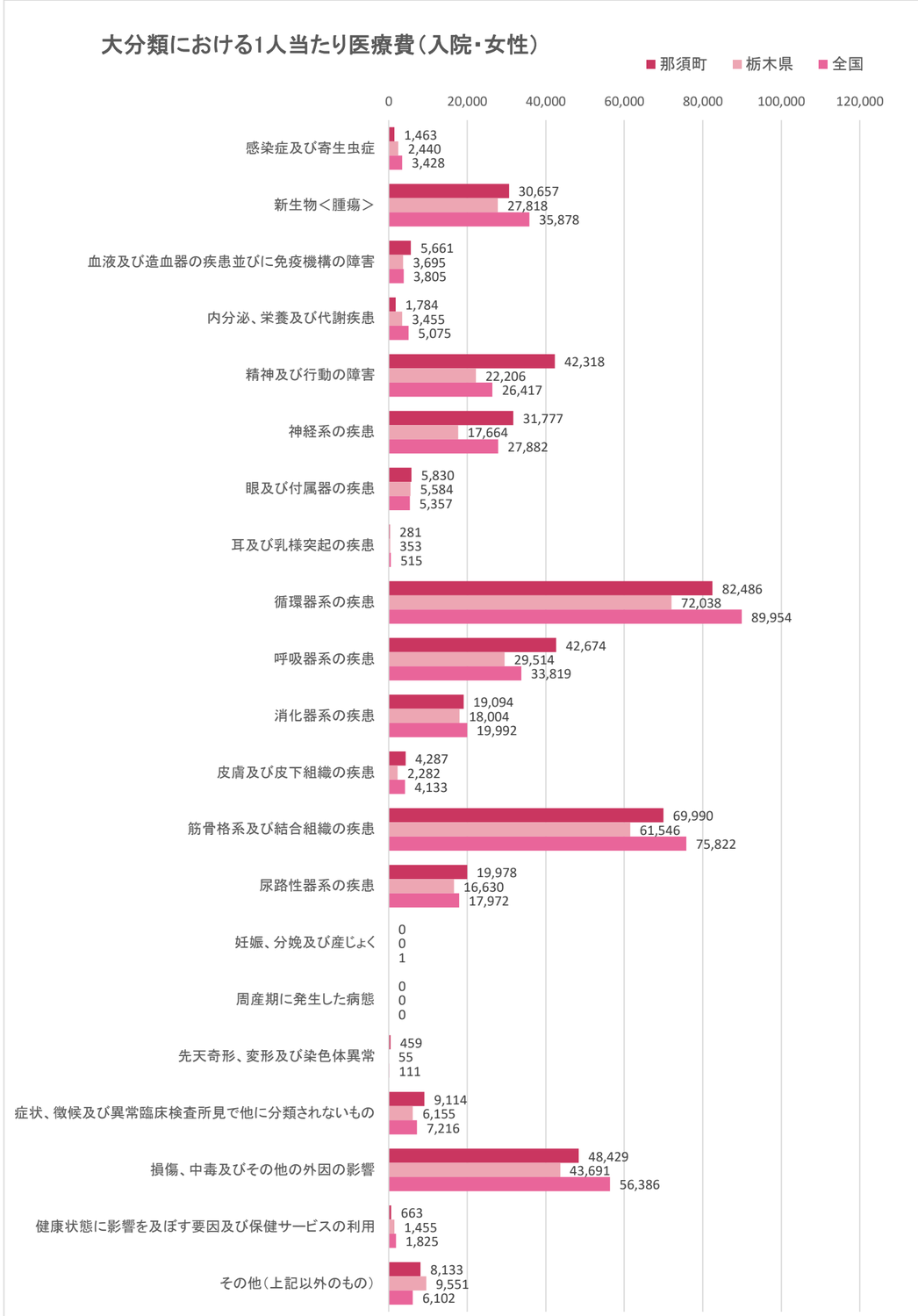

R06年度（累計）【後期高齢者医療】

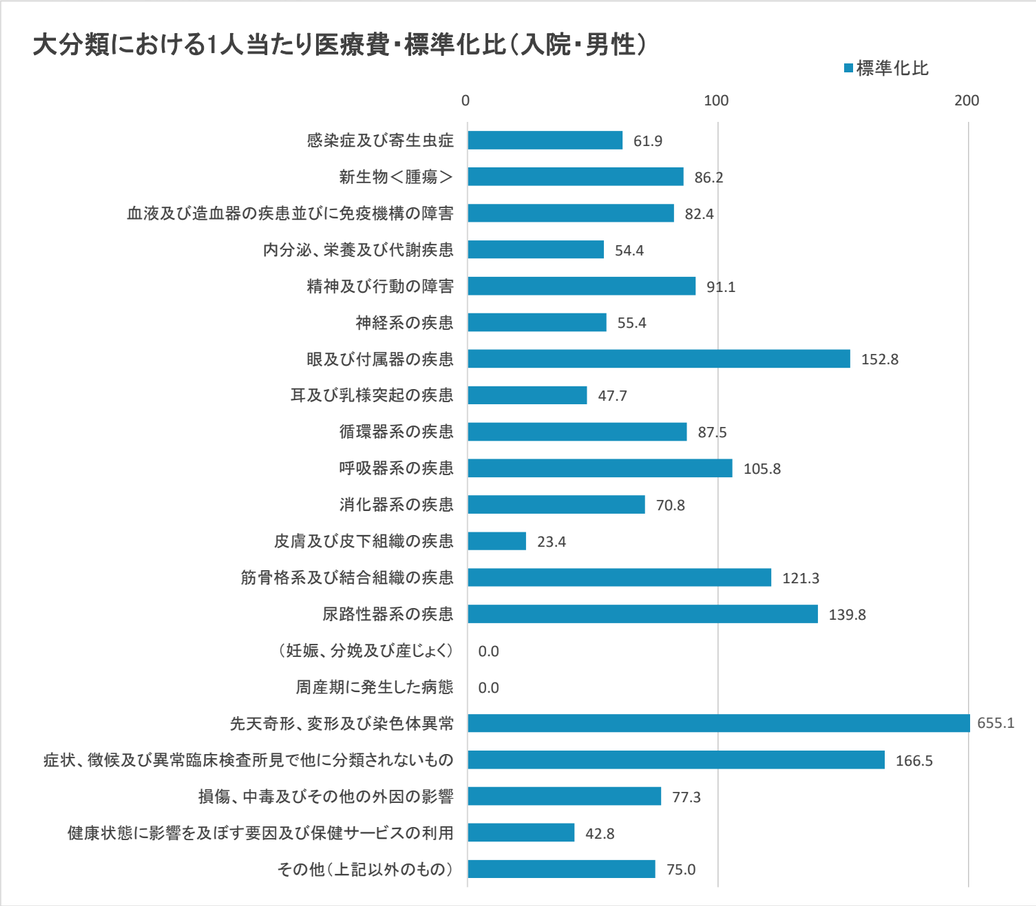

※標準化比の棒グラフ表示は200までとしています

R06年度（累計）【後期高齢者医療】

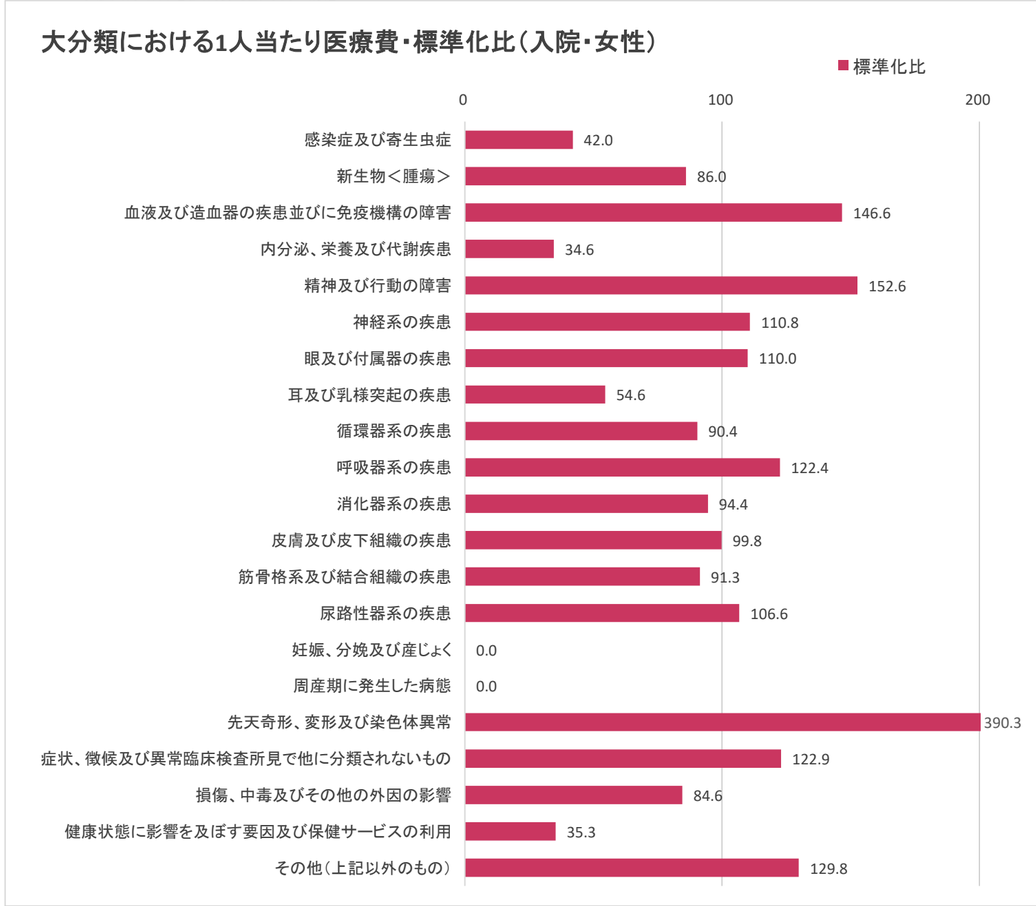

※標準化比の棒グラフ表示は200までとしています

R06年度（累計）【後期高齢者医療】

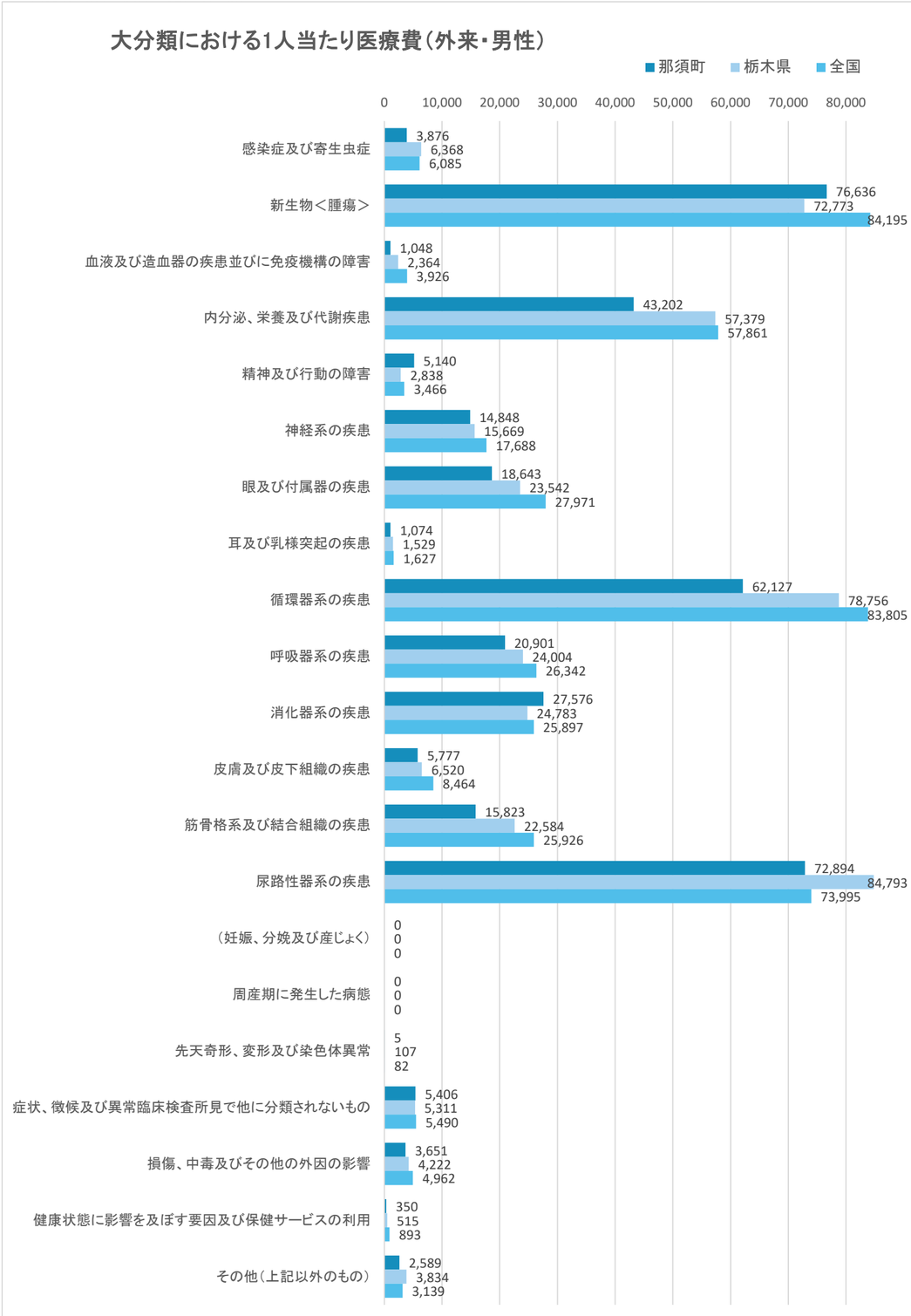

R06年度（累計）【後期高齢者医療】

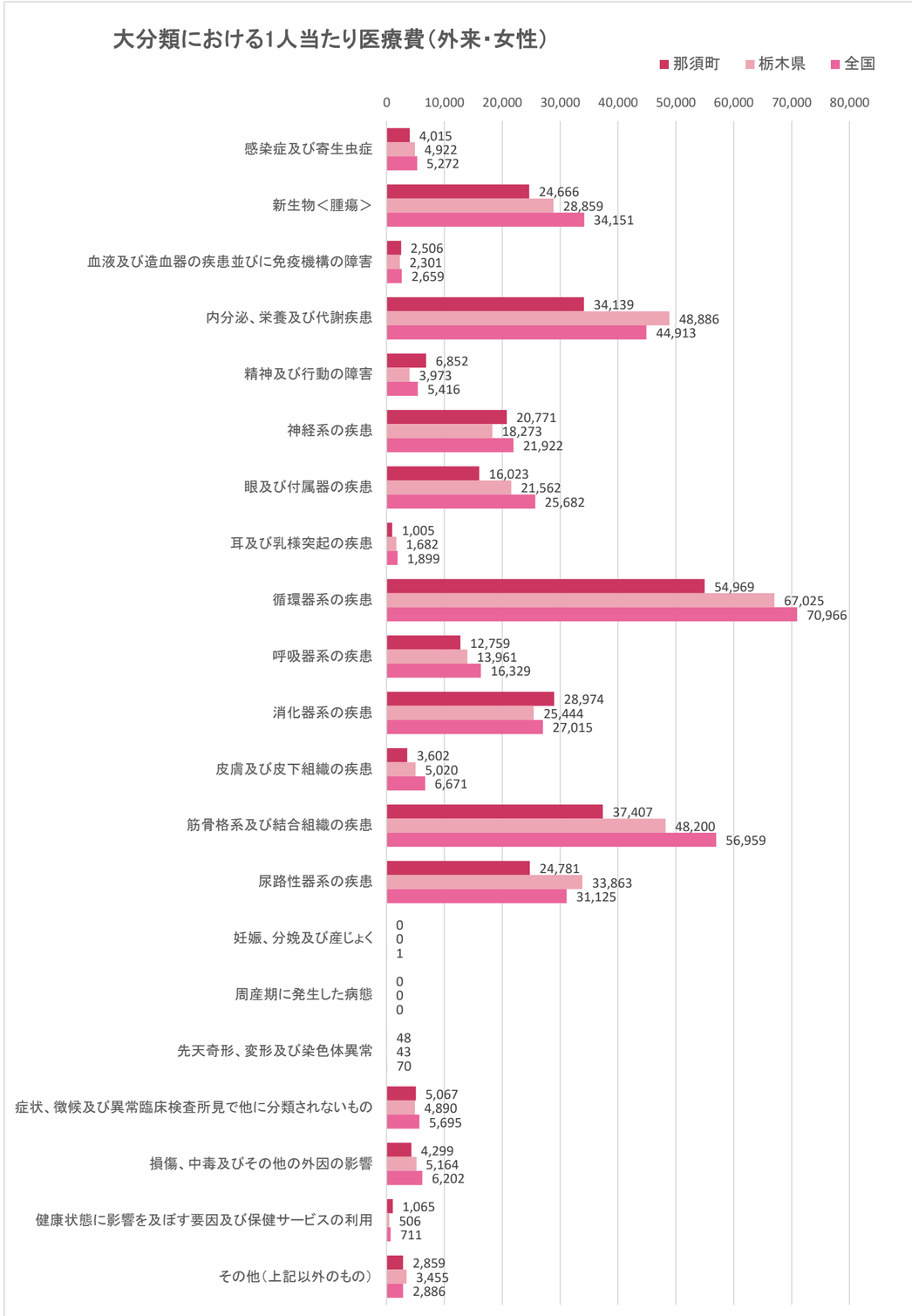

R06年度（累計）【後期高齢者医療】

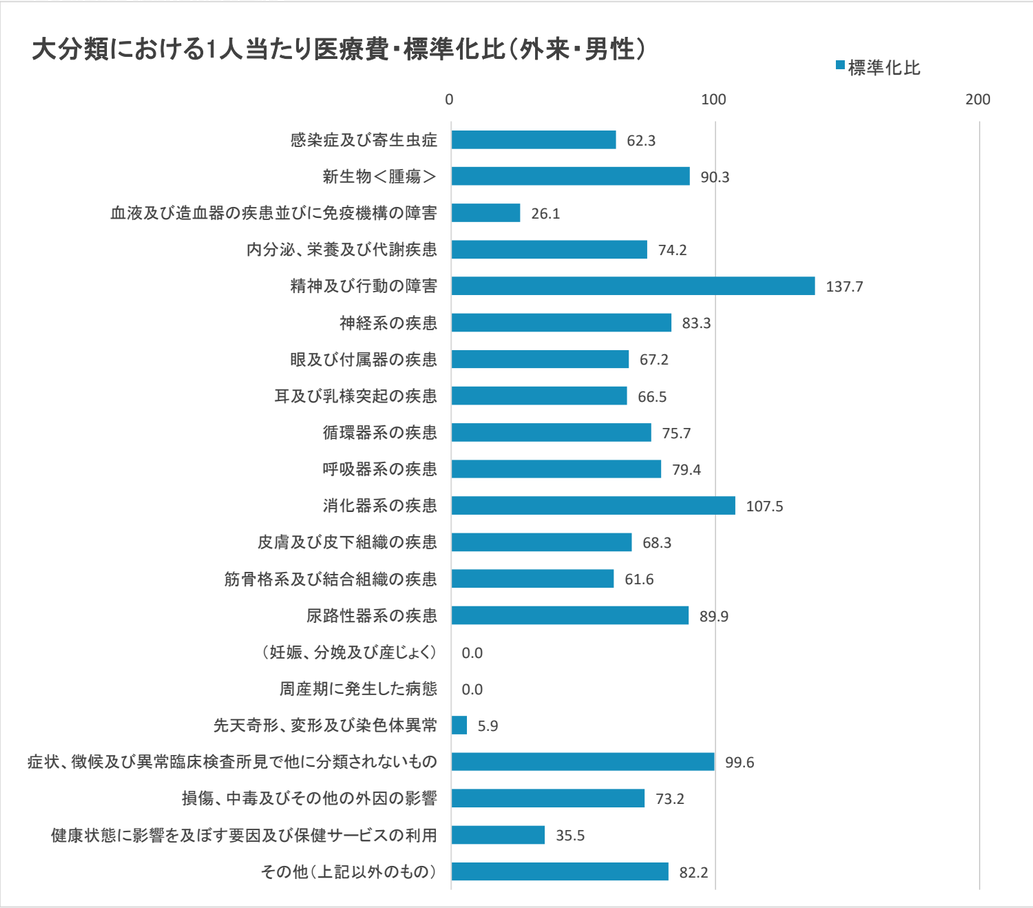

R06年度（累計）【後期高齢者医療】

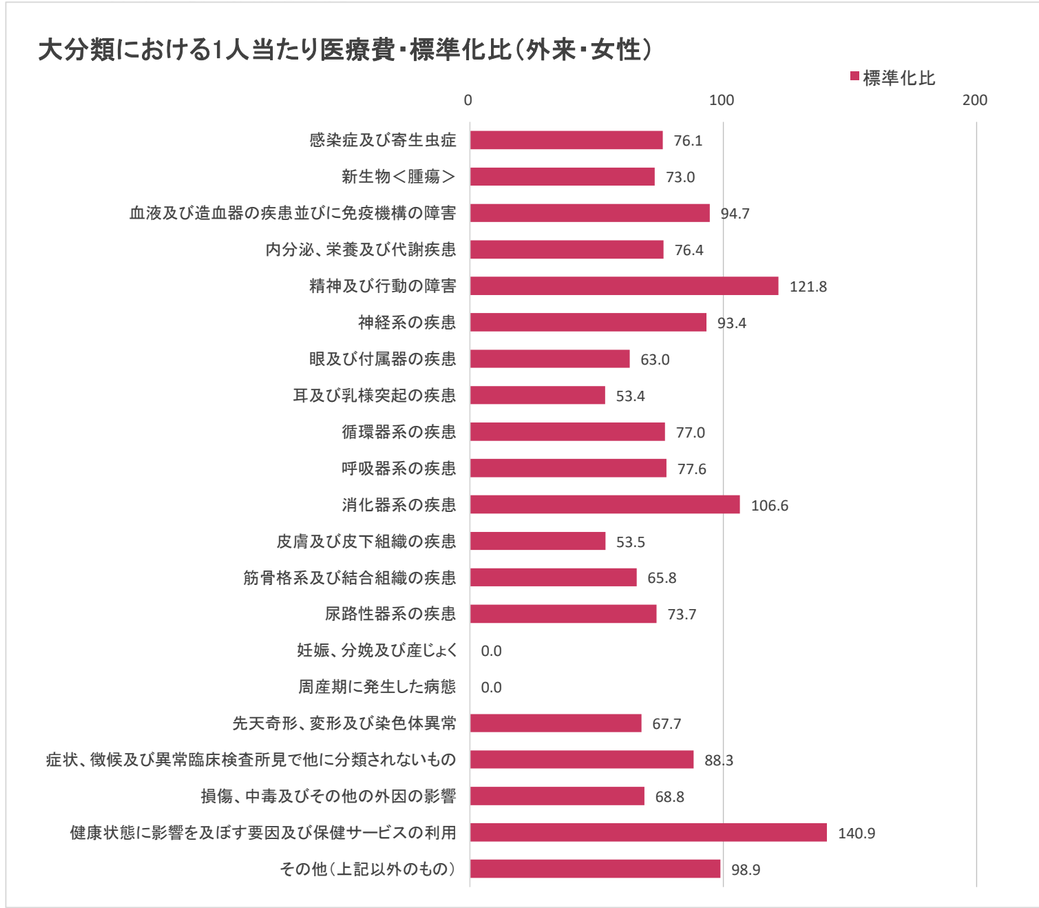

R06年度（累計）【後期高齢者医療】

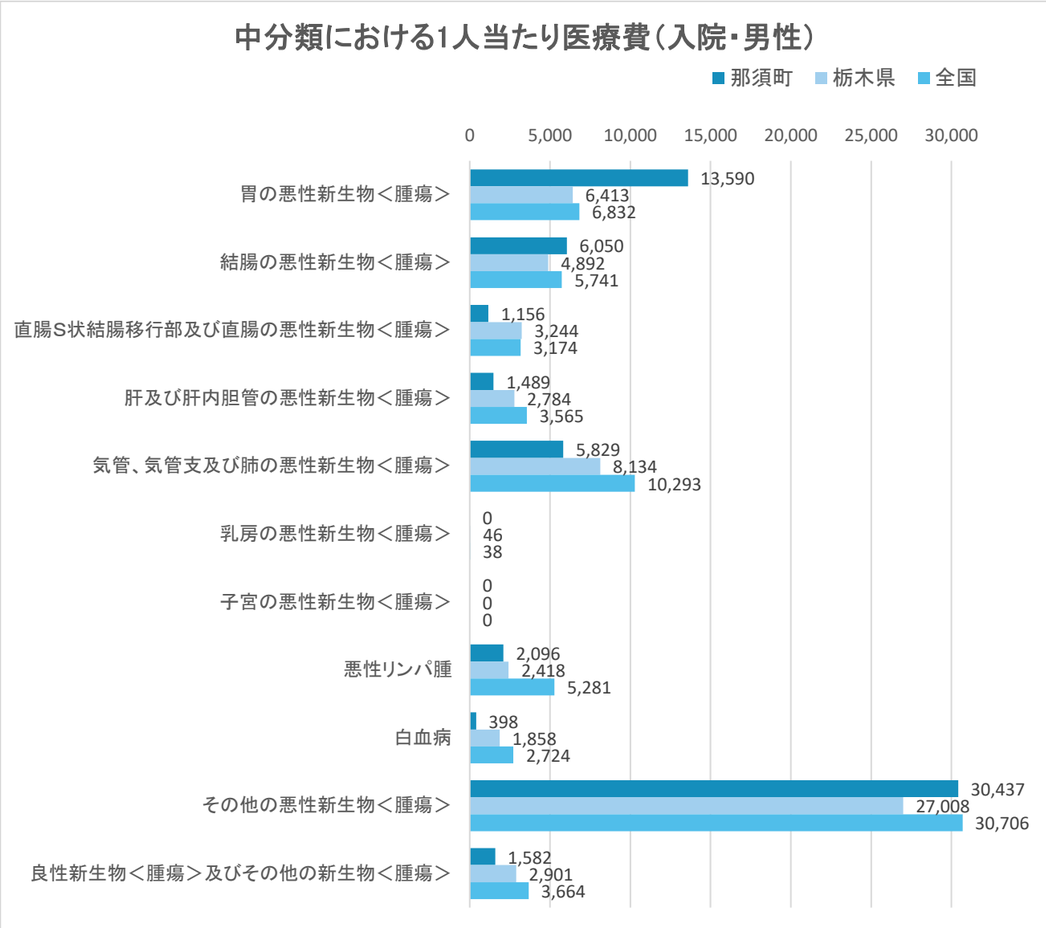

R06年度（累計）【後期高齢者医療】

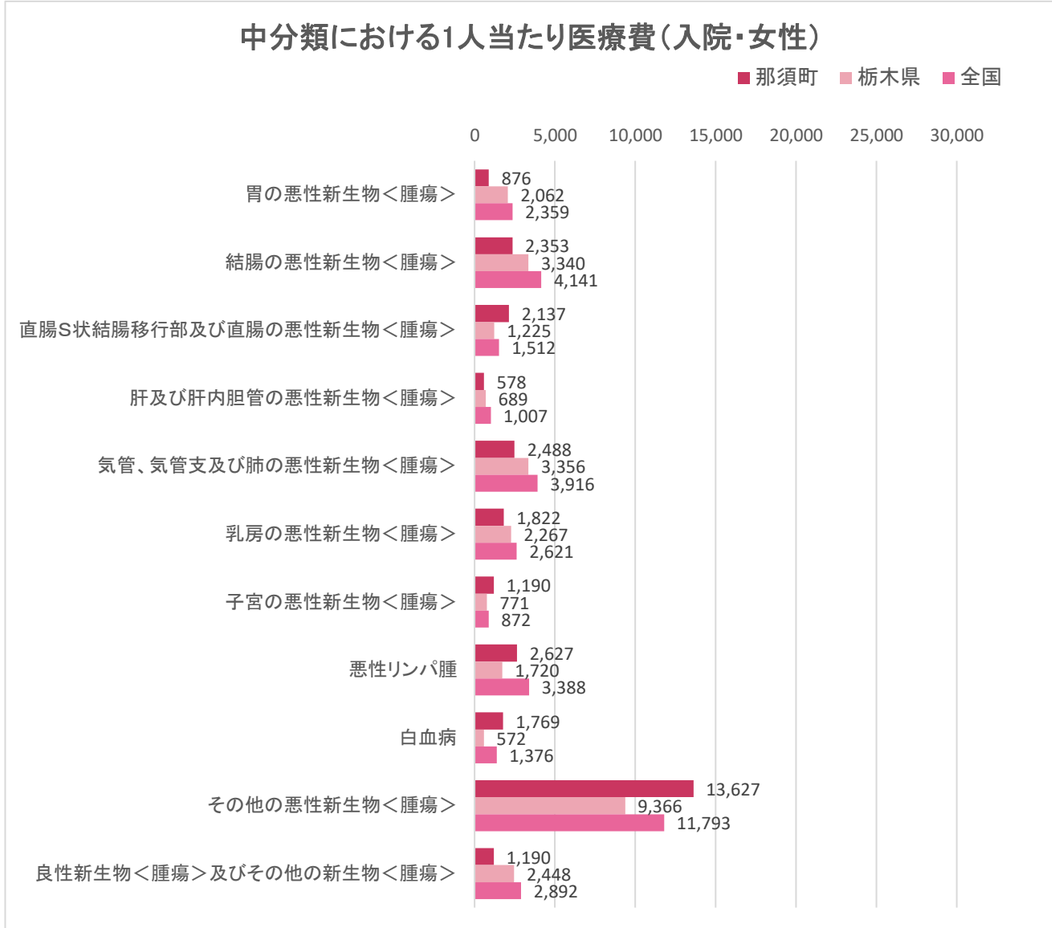

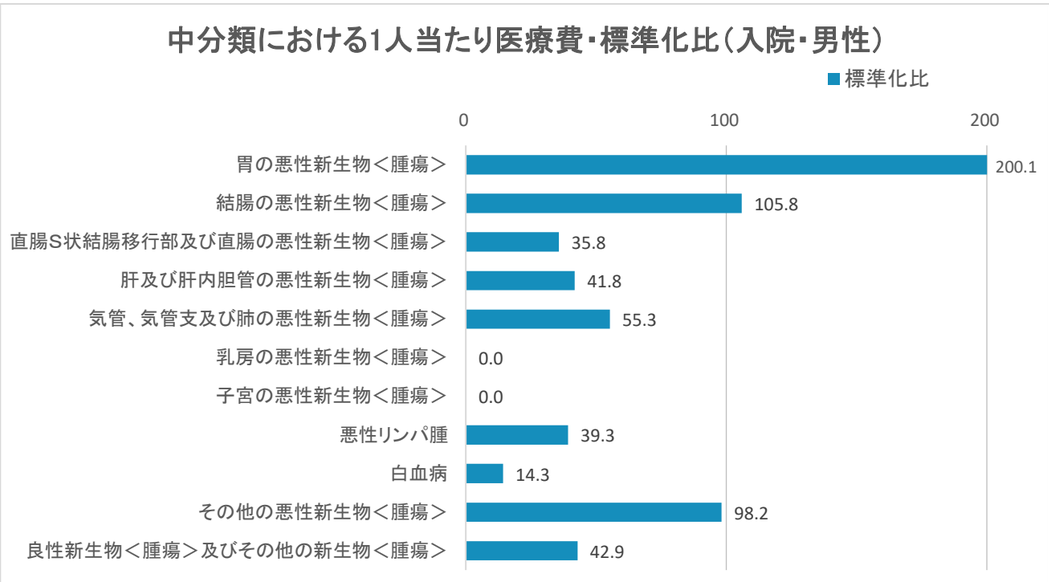

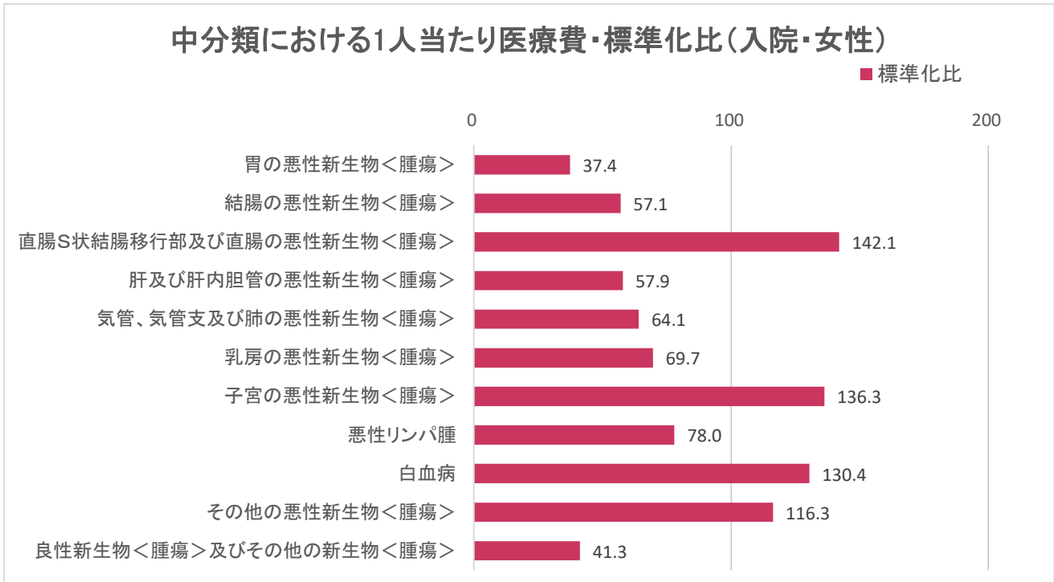

※標準化比の棒グラフ表示は200までとしています

R06年度（累計）【後期高齢者医療】

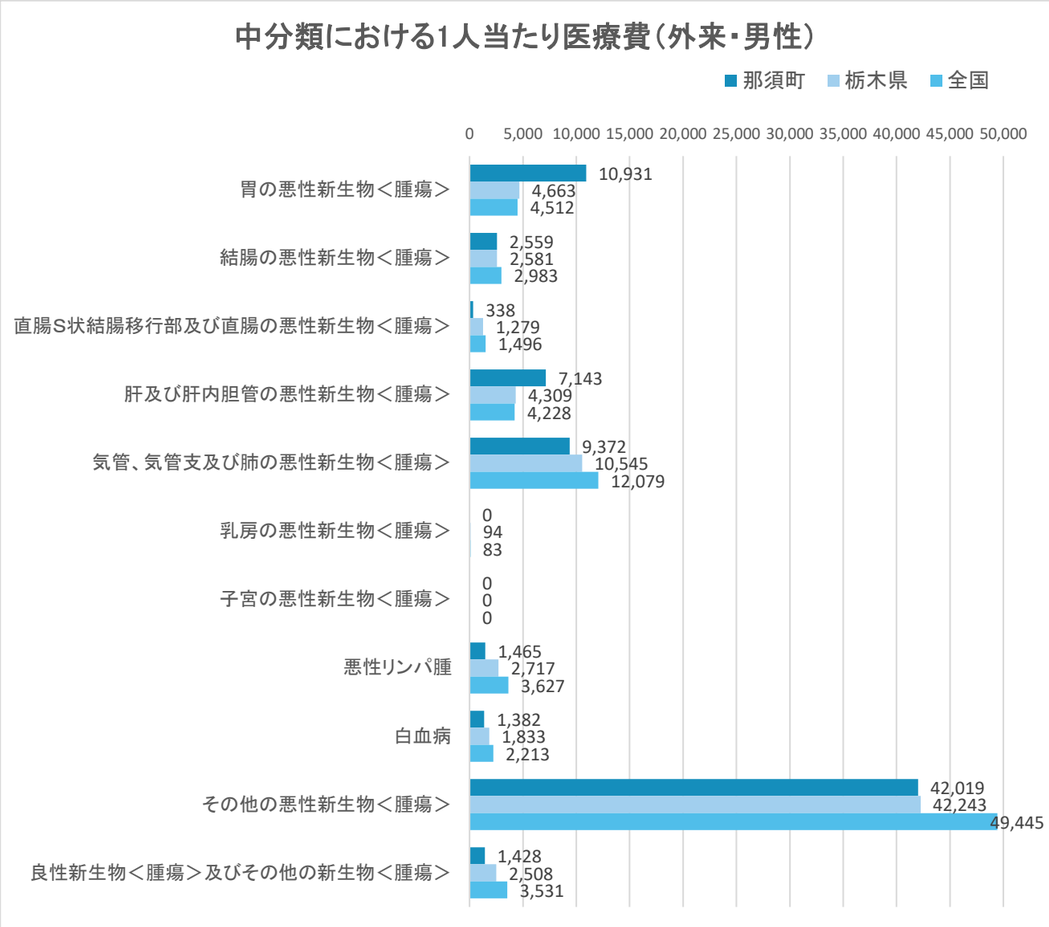

R06年度（累計）【後期高齢者医療】

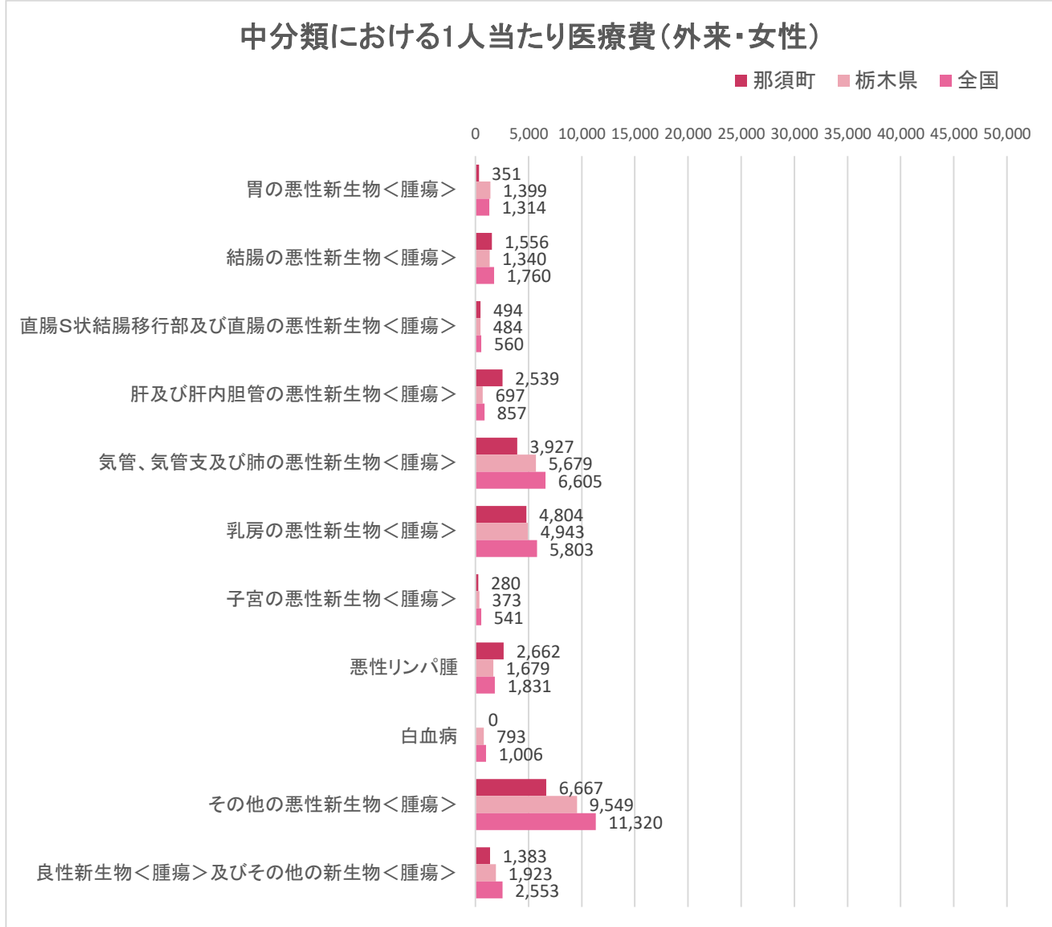

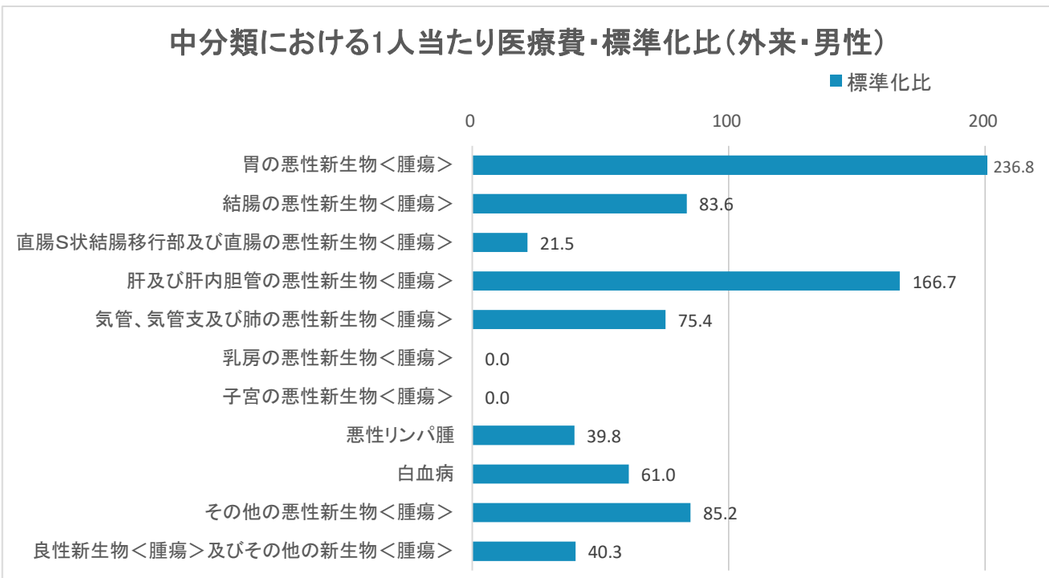

※標準化比の棒グラフ表示は200までとしています

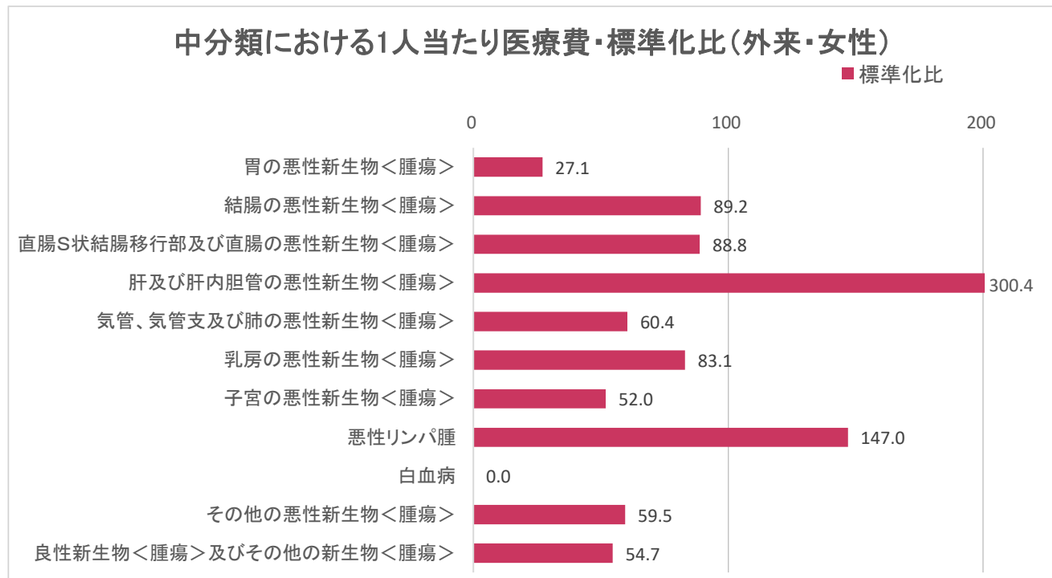

※標準化比の棒グラフ表示は200までとしています

R06年度（累計）【後期高齢者医療】

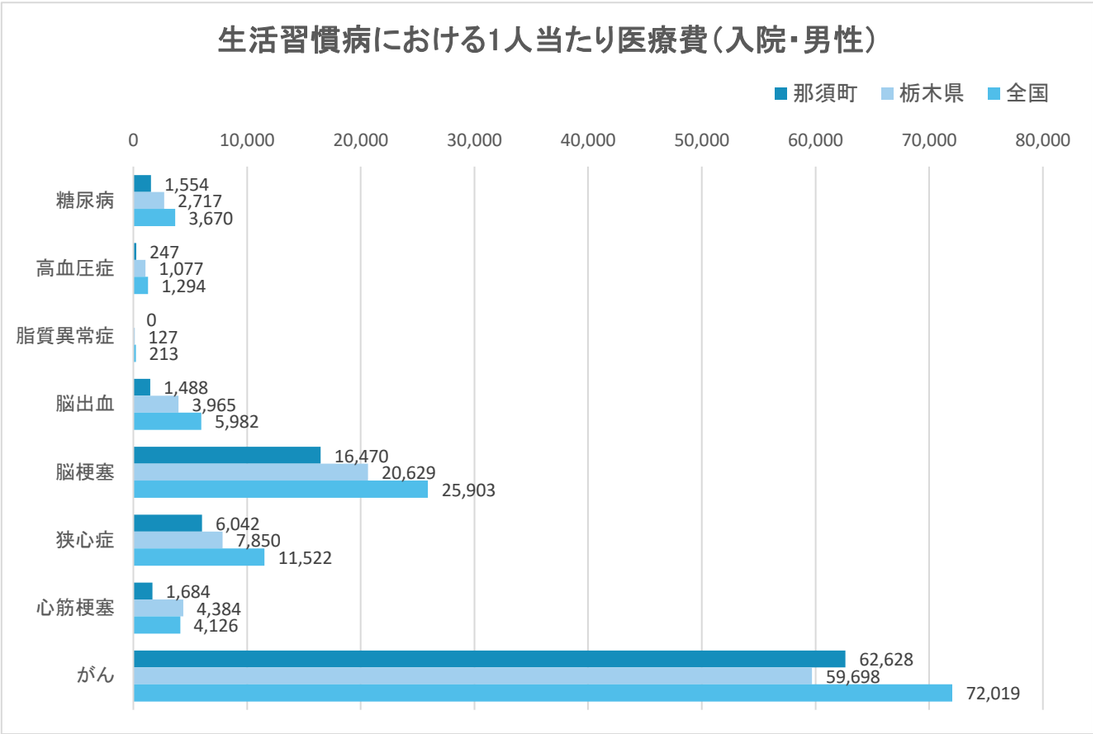

R06年度（累計）【後期高齢者医療】

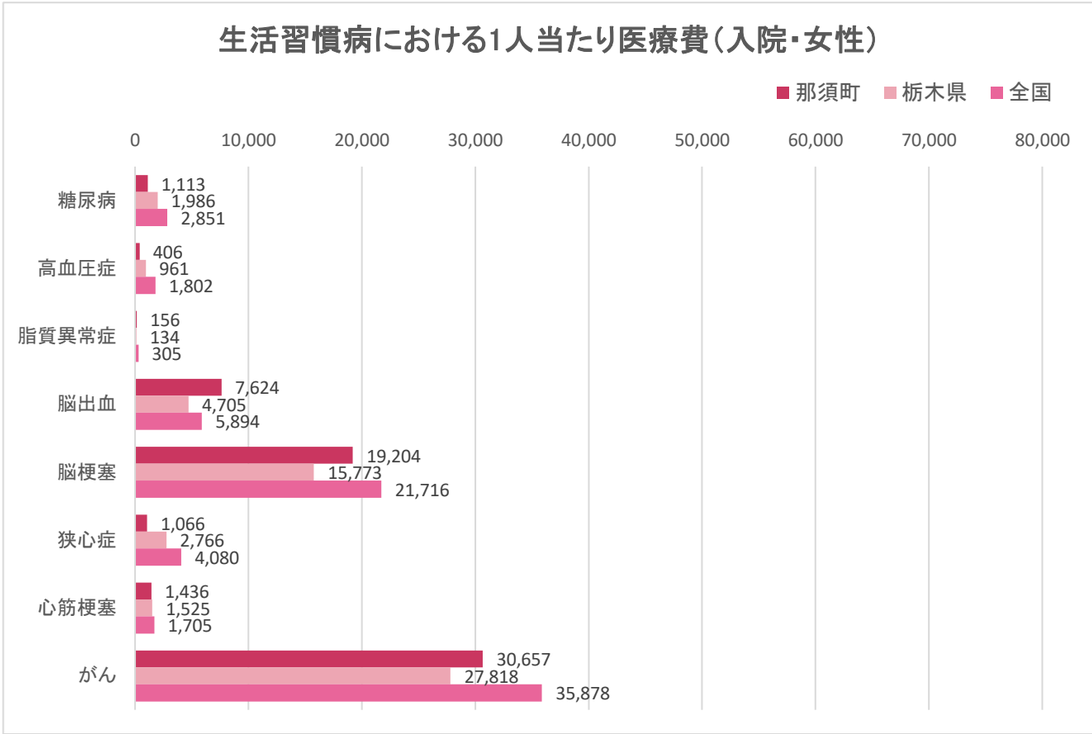

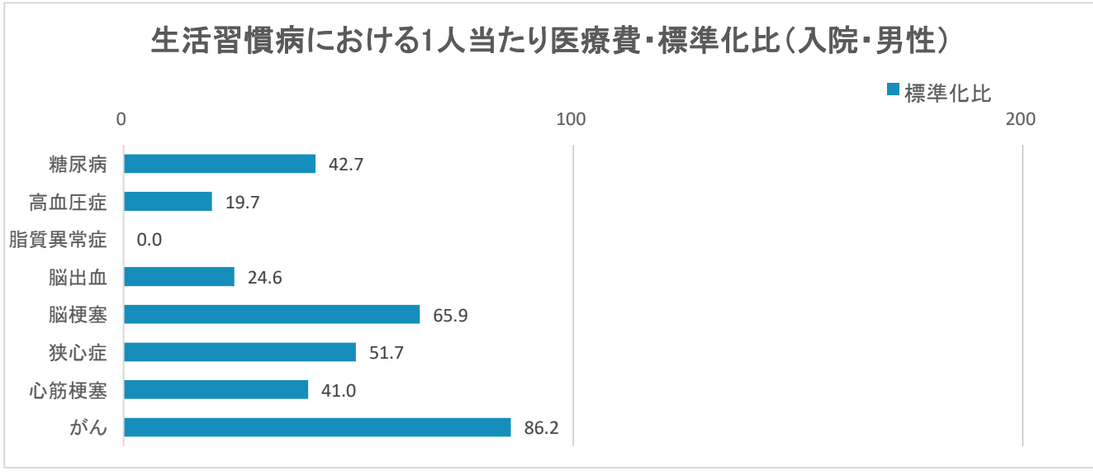

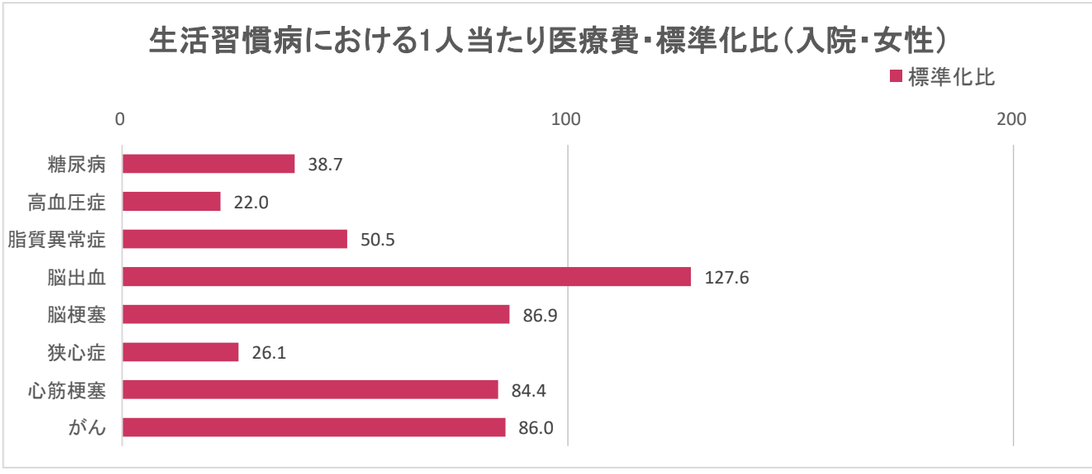

R06年度（累計）【後期高齢者医療】

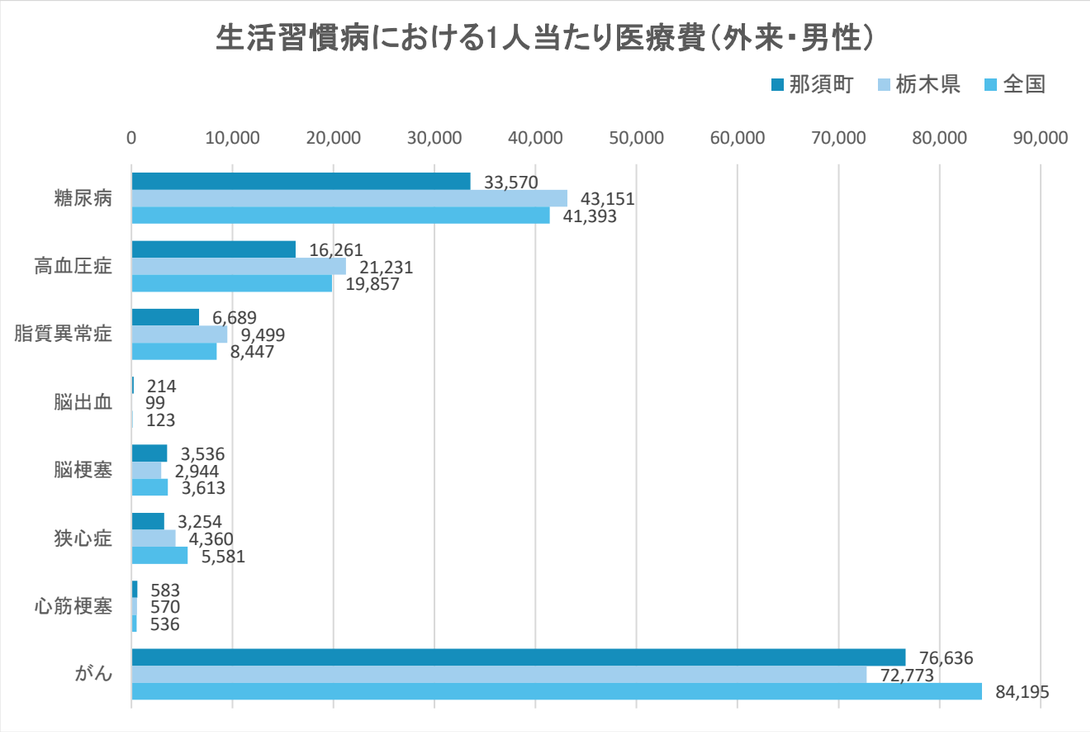

R06年度（累計）【後期高齢者医療】

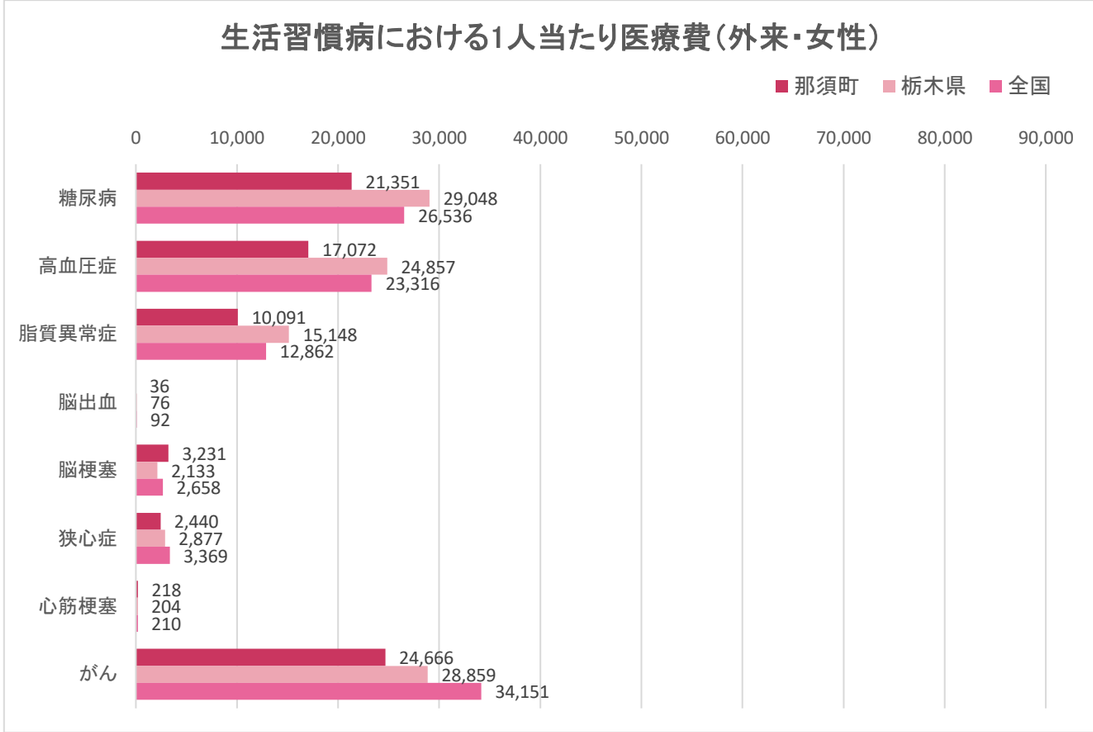

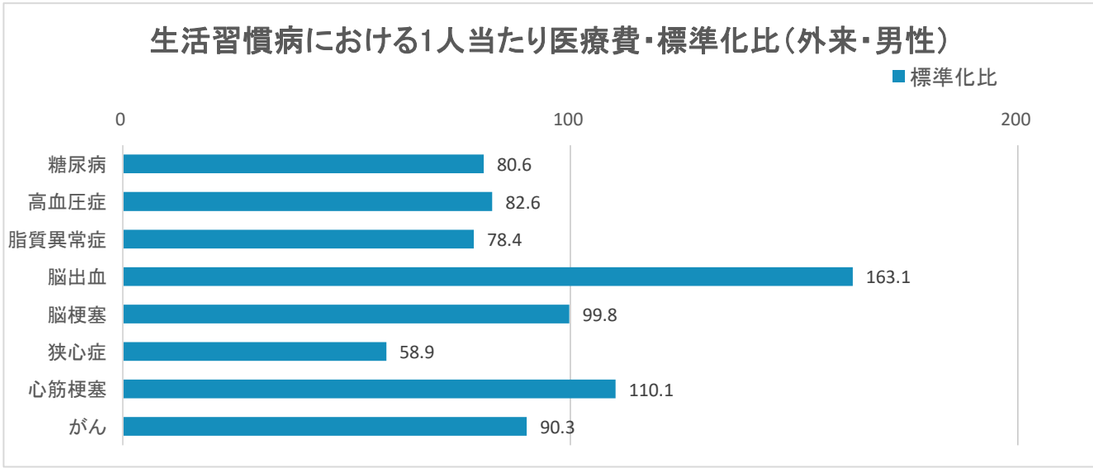

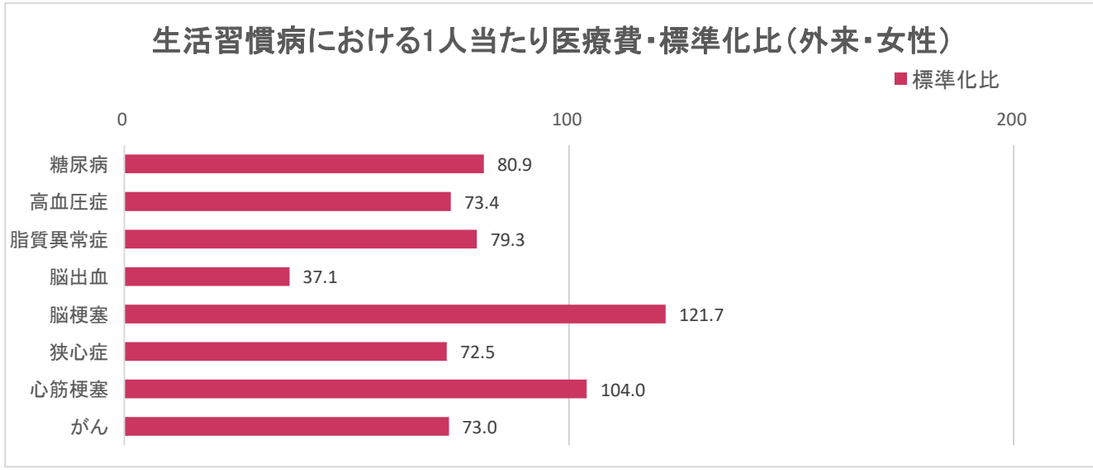

R06年度（累計）【後期高齢者医療】

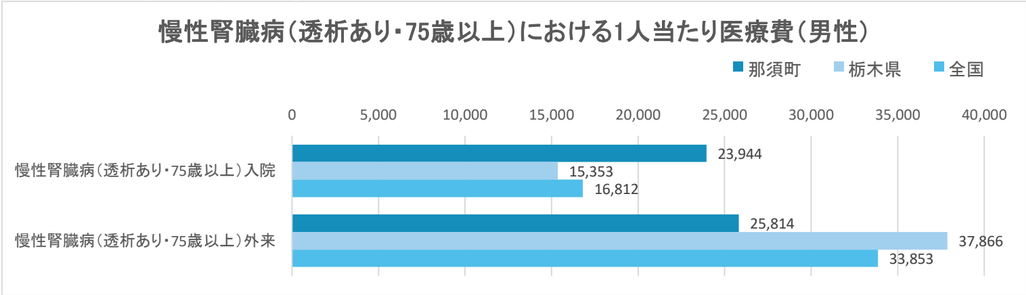

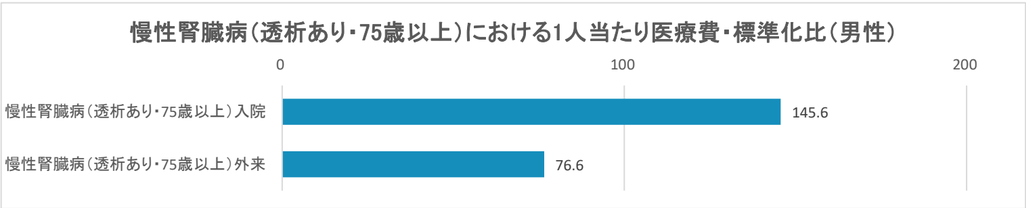

R06年度（累計）【後期高齢者医療】

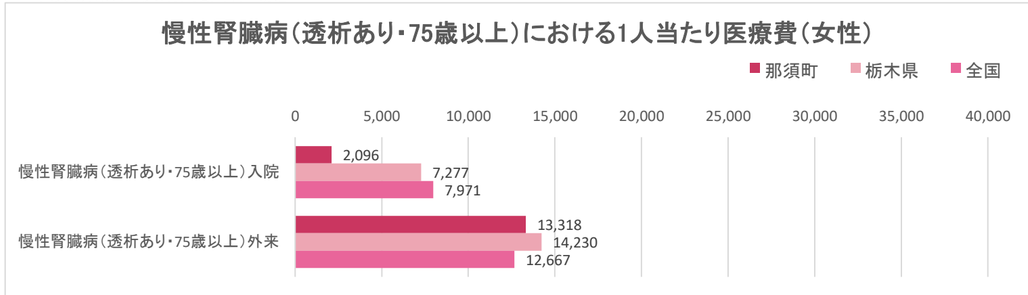

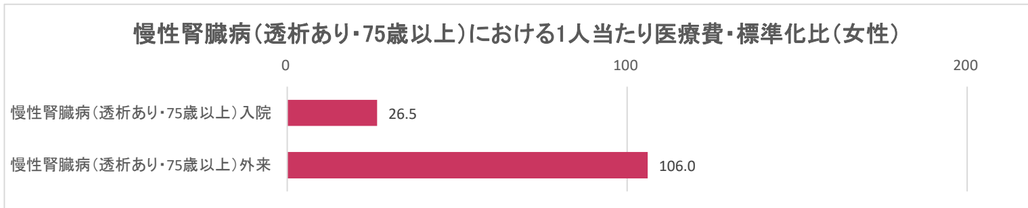

R06年度（累計）【後期高齢者医療】

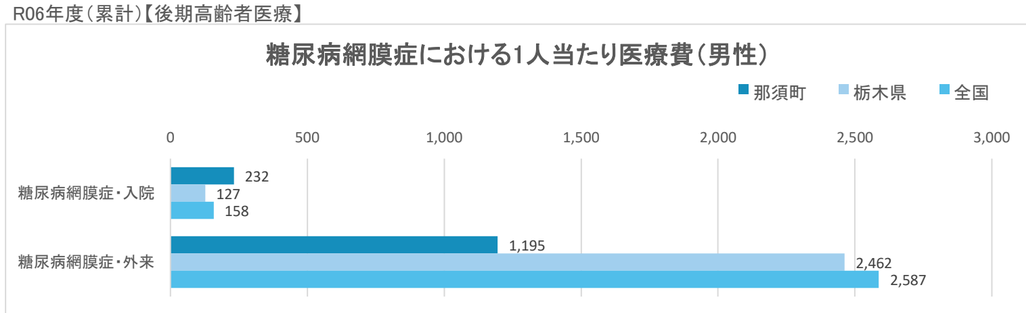

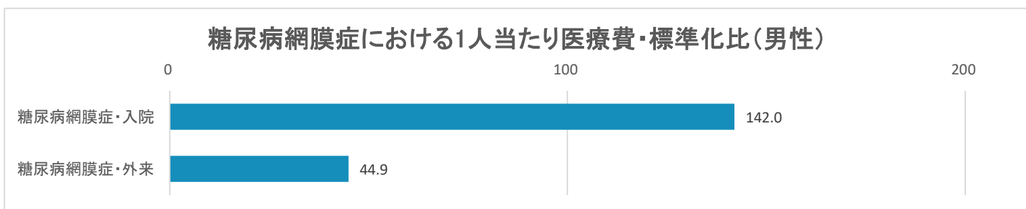

R06年度（累計）【後期高齢者医療】

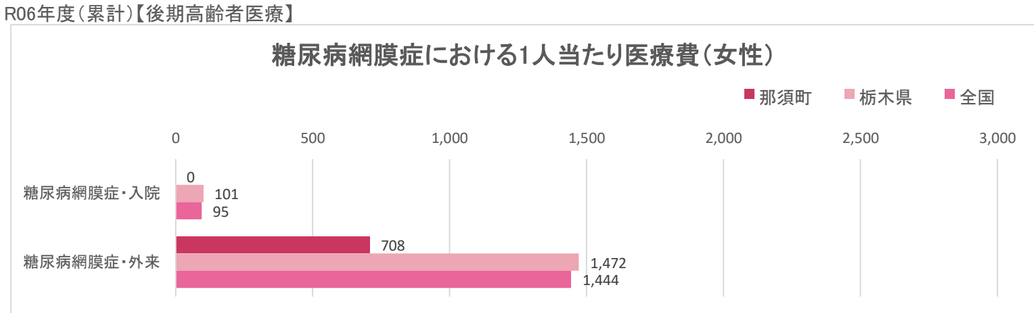

R06年度（累計）【後期高齢者医療】

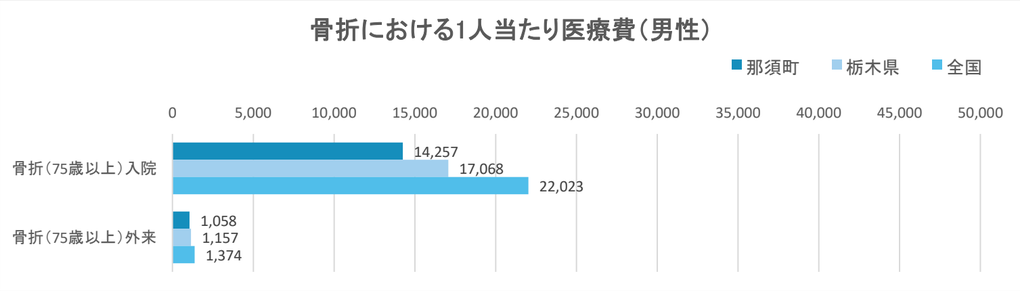

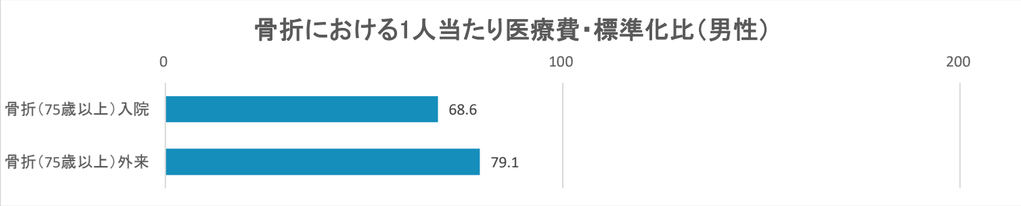

R06年度（累計）【後期高齢者医療】

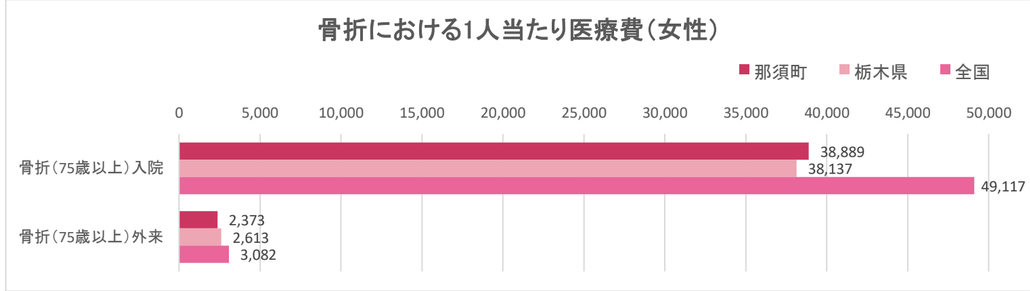

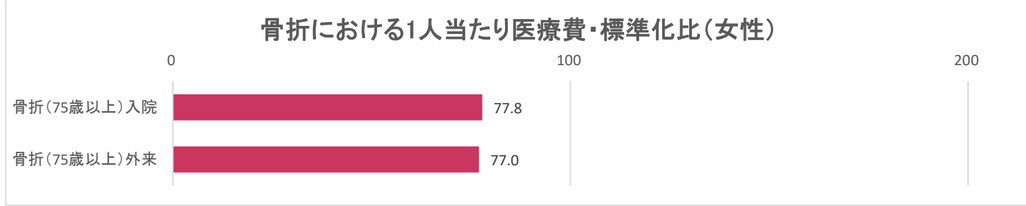

R06年度（累計）【後期高齢者医療】

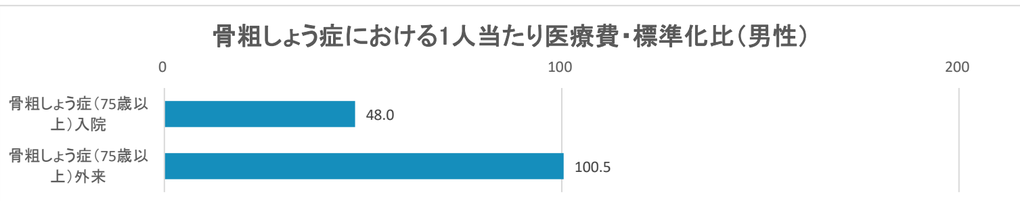

R06年度（累計）【後期高齢者医療】

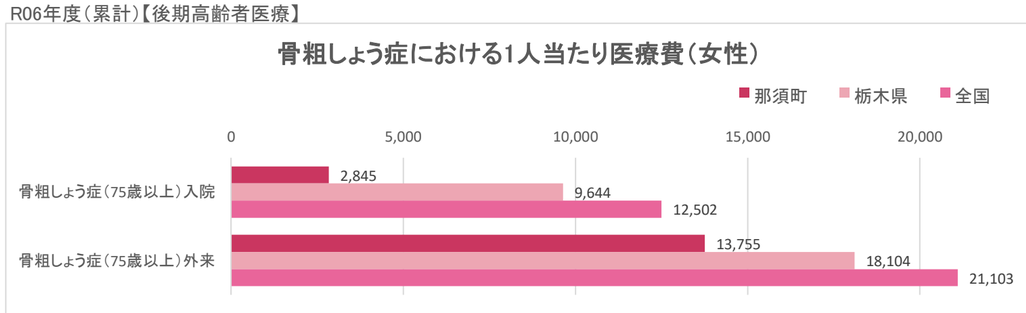

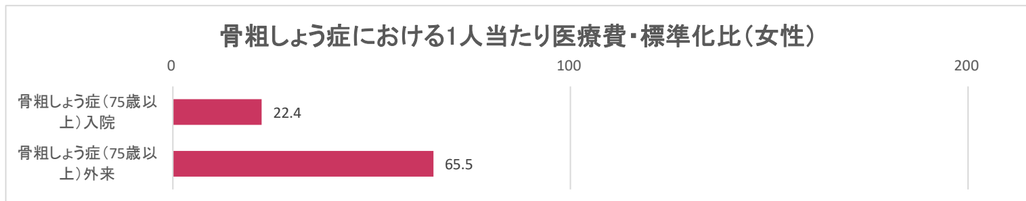

【国民健康保険】

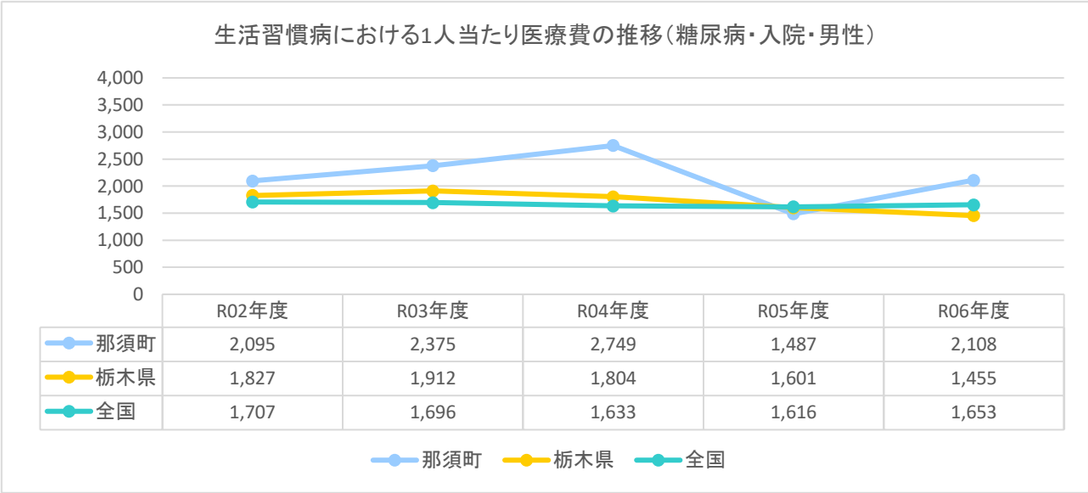

	R02年度	R03年度	R04年度	R05年度	R06年度
那須町	2,095	2,375	2,749	1,487	2,108
栃木県	1,827	1,912	1,804	1,601	1,455
全国	1,707	1,696	1,633	1,616	1,653

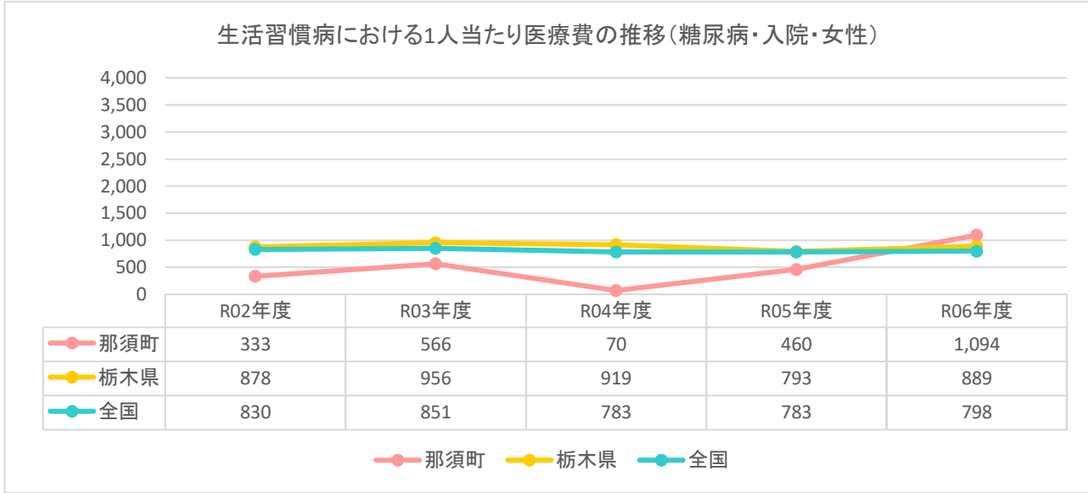

	R02年度	R03年度	R04年度	R05年度	R06年度
那須町	333	566	70	460	1,094
栃木県	878	956	919	793	889
全国	830	851	783	783	798

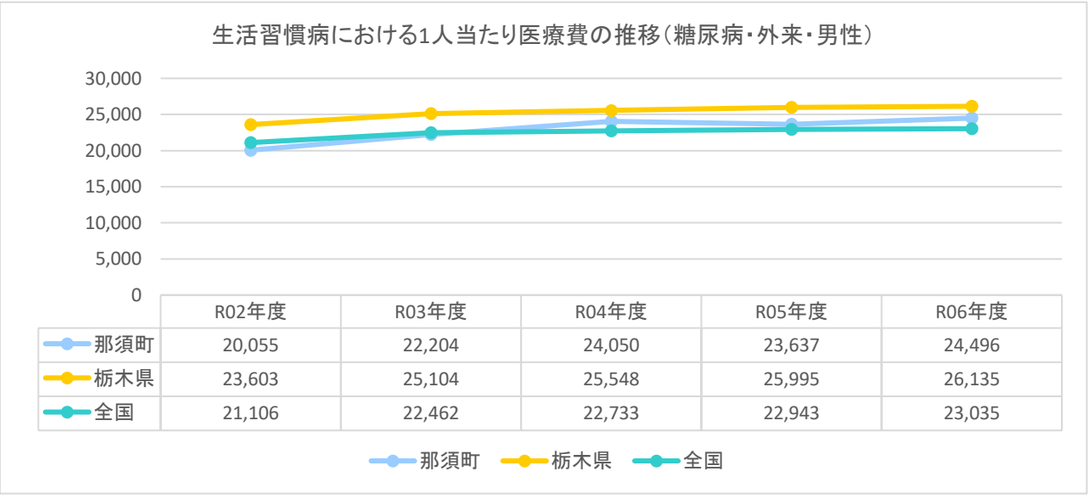

	R02年度	R03年度	R04年度	R05年度	R06年度
那須町	20,055	22,204	24,050	23,637	24,496
栃木県	23,603	25,104	25,548	25,995	26,135
全国	21,106	22,462	22,733	22,943	23,035

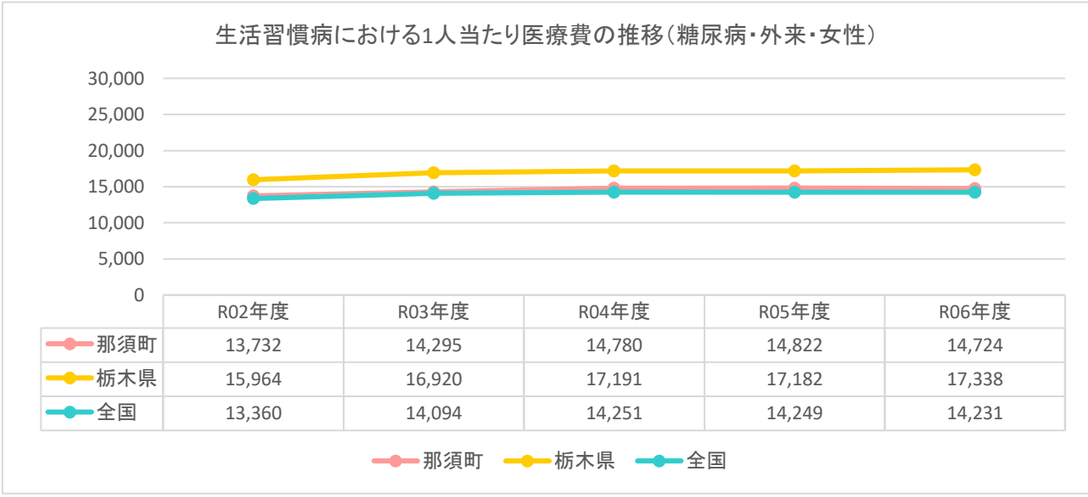

	R02年度	R03年度	R04年度	R05年度	R06年度
那須町	13,732	14,295	14,780	14,822	14,724
栃木県	15,964	16,920	17,191	17,182	17,338
全国	13,360	14,094	14,251	14,249	14,231

【国民健康保険】

生活習慣病における1人当たり医療費の推移（高血圧・入院・男性）

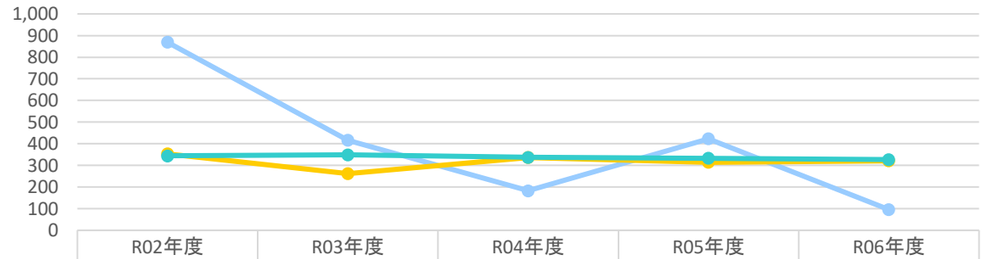

	R02年度	R03年度	R04年度	R05年度	R06年度
那須町	869	416	183	423	96
栃木県	353	262	336	314	321
全国	344	349	337	333	327

那須町　栃木県　全国

生活習慣病における1人当たり医療費の推移（高血圧・入院・女性）

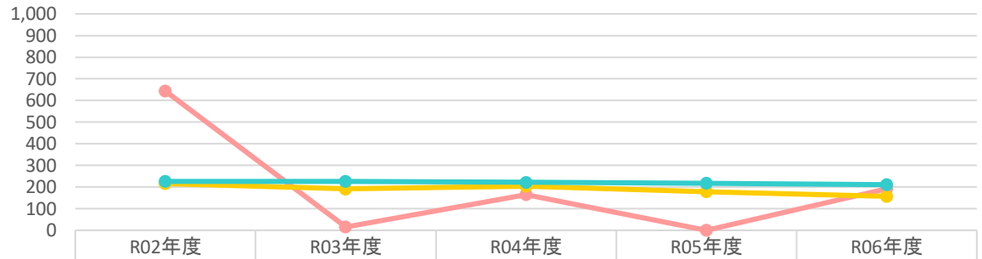

	R02年度	R03年度	R04年度	R05年度	R06年度
那須町	643	16	165	0	192
栃木県	216	191	204	178	157
全国	226	226	222	217	211

那須町　栃木県　全国

生活習慣病における1人当たり医療費の推移（高血圧・外来・男性）

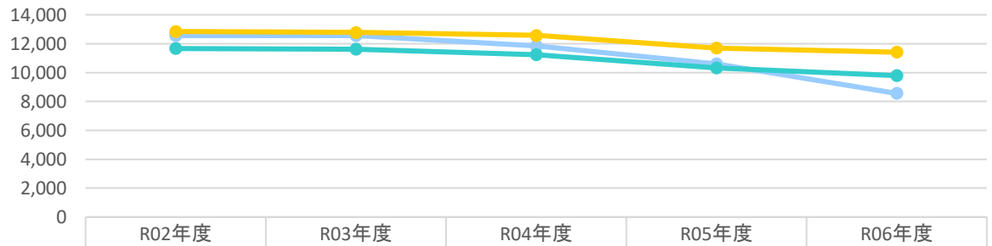

	R02年度	R03年度	R04年度	R05年度	R06年度
那須町	12,556	12,560	11,843	10,603	8,559
栃木県	12,846	12,776	12,571	11,685	11,410
全国	11,665	11,628	11,243	10,330	9,790

那須町　栃木県　全国

生活習慣病における1人当たり医療費の推移（高血圧・外来・女性）

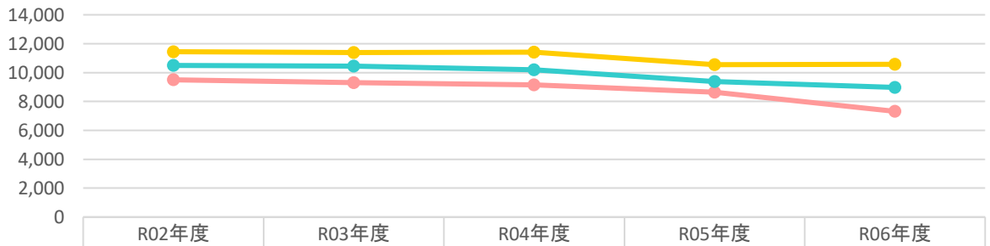

	R02年度	R03年度	R04年度	R05年度	R06年度
那須町	9,500	9,299	9,160	8,639	7,319
栃木県	11,445	11,378	11,407	10,549	10,587
全国	10,495	10,461	10,202	9,379	8,974

那須町　栃木県　全国

【国民健康保険】

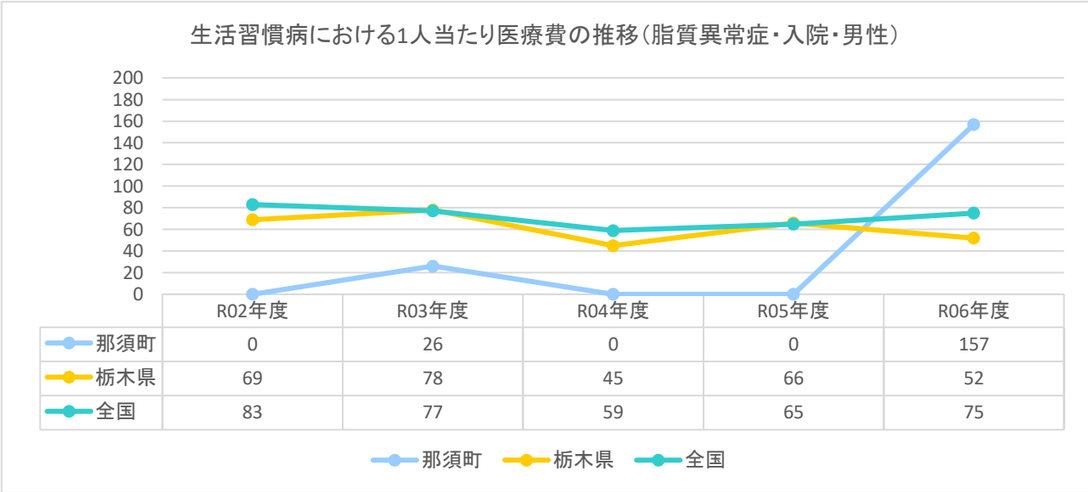

	R02年度	R03年度	R04年度	R05年度	R06年度
那須町	0	26	0	0	157
栃木県	69	78	45	66	52
全国	83	77	59	65	75

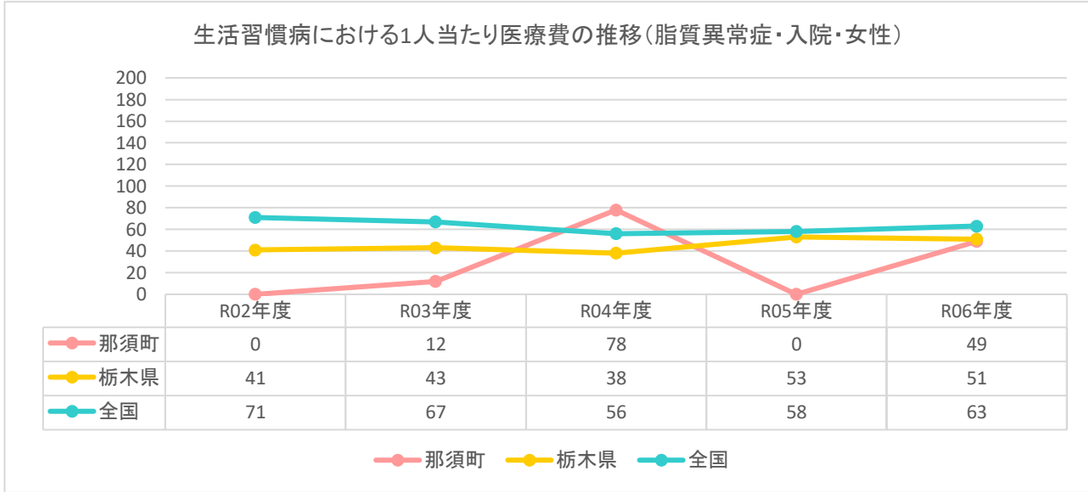

	R02年度	R03年度	R04年度	R05年度	R06年度
那須町	0	12	78	0	49
栃木県	41	43	38	53	51
全国	71	67	56	58	63

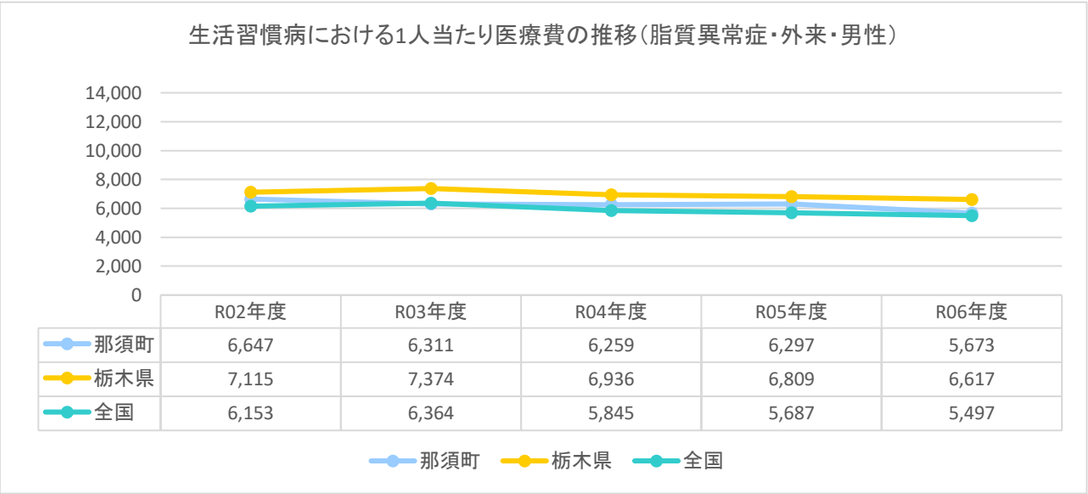

	R02年度	R03年度	R04年度	R05年度	R06年度
那須町	6,647	6,311	6,259	6,297	5,673
栃木県	7,115	7,374	6,936	6,809	6,617
全国	6,153	6,364	5,845	5,687	5,497

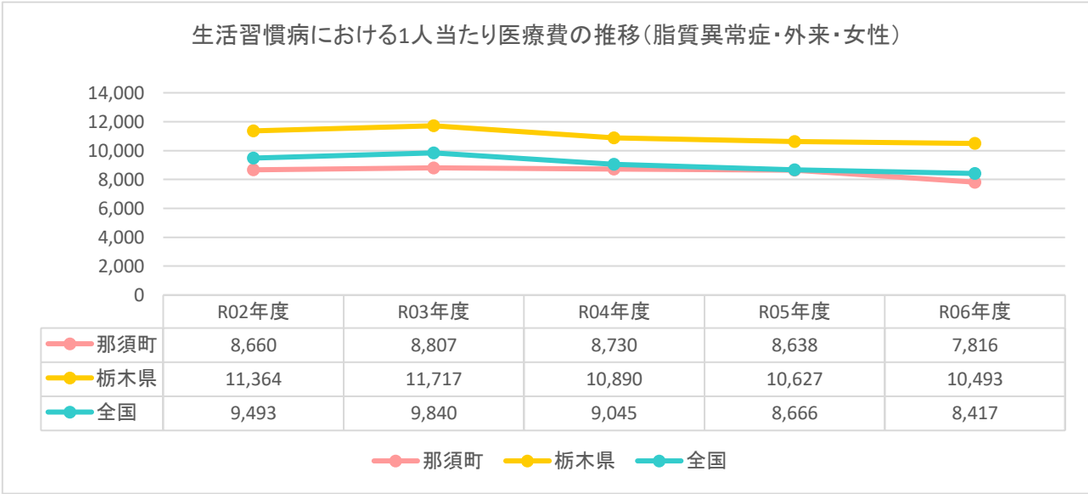

	R02年度	R03年度	R04年度	R05年度	R06年度
那須町	8,660	8,807	8,730	8,638	7,816
栃木県	11,364	11,717	10,890	10,627	10,493
全国	9,493	9,840	9,045	8,666	8,417

【国民健康保険】

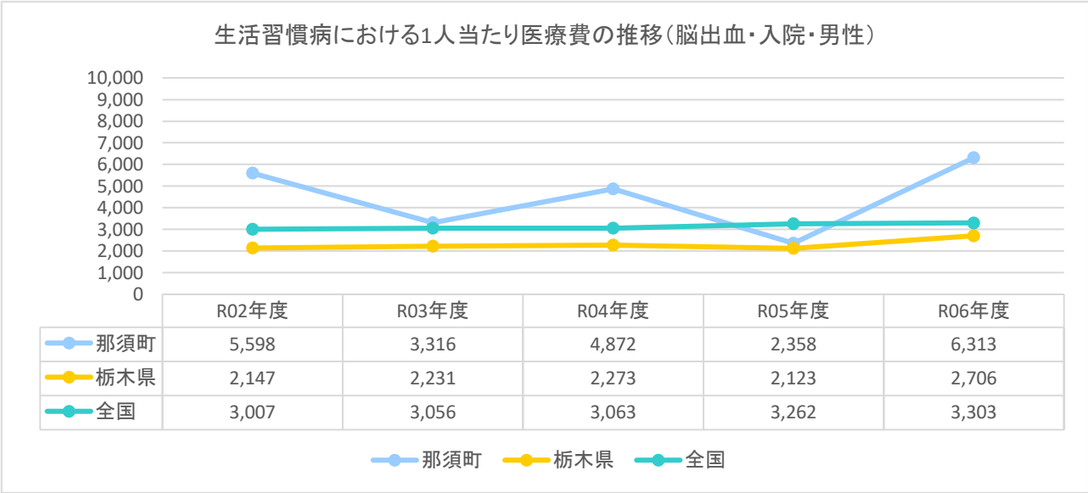

	R02年度	R03年度	R04年度	R05年度	R06年度
那須町	5,598	3,316	4,872	2,358	6,313
栃木県	2,147	2,231	2,273	2,123	2,706
全国	3,007	3,056	3,063	3,262	3,303

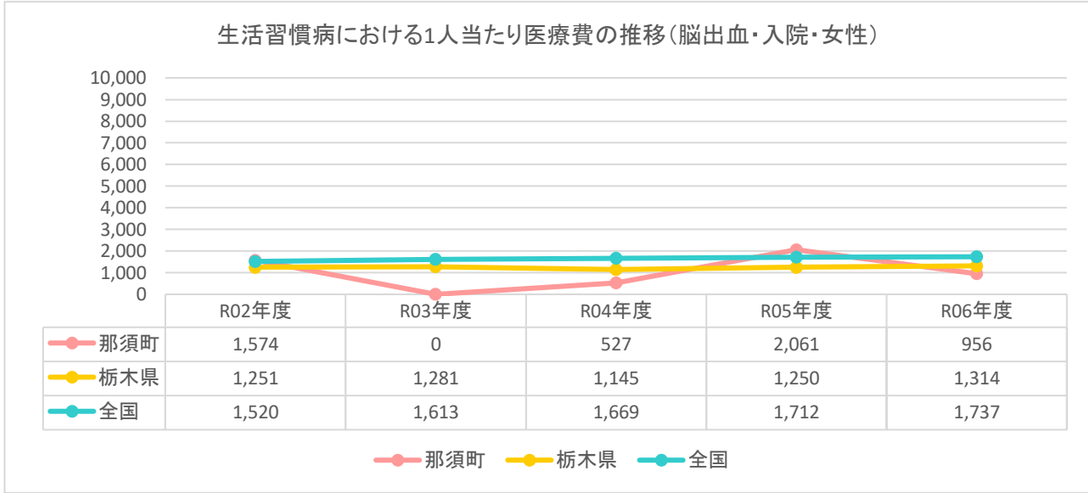

	R02年度	R03年度	R04年度	R05年度	R06年度
那須町	1,574	0	527	2,061	956
栃木県	1,251	1,281	1,145	1,250	1,314
全国	1,520	1,613	1,669	1,712	1,737

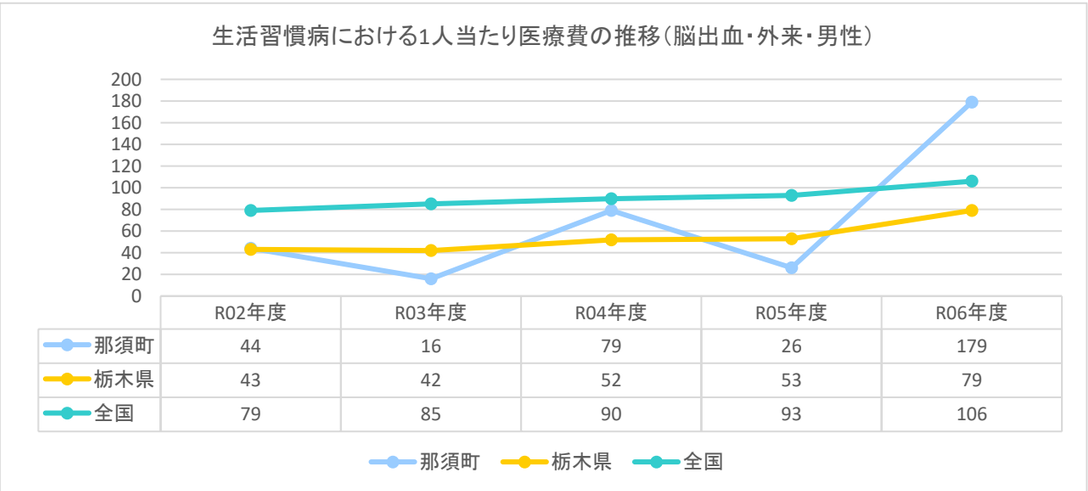

	R02年度	R03年度	R04年度	R05年度	R06年度
那須町	44	16	79	26	179
栃木県	43	42	52	53	79
全国	79	85	90	93	106

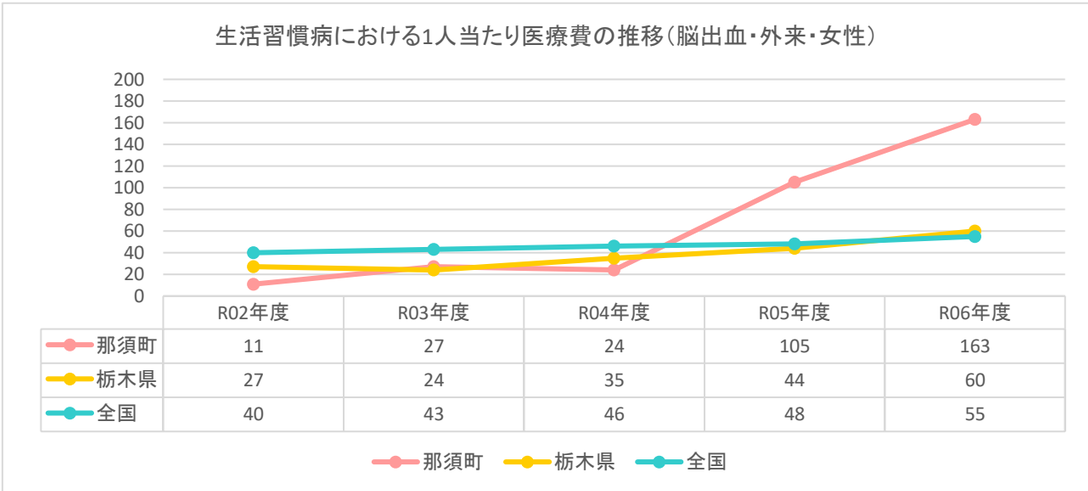

	R02年度	R03年度	R04年度	R05年度	R06年度
那須町	11	27	24	105	163
栃木県	27	24	35	44	60
全国	40	43	46	48	55

【国民健康保険】

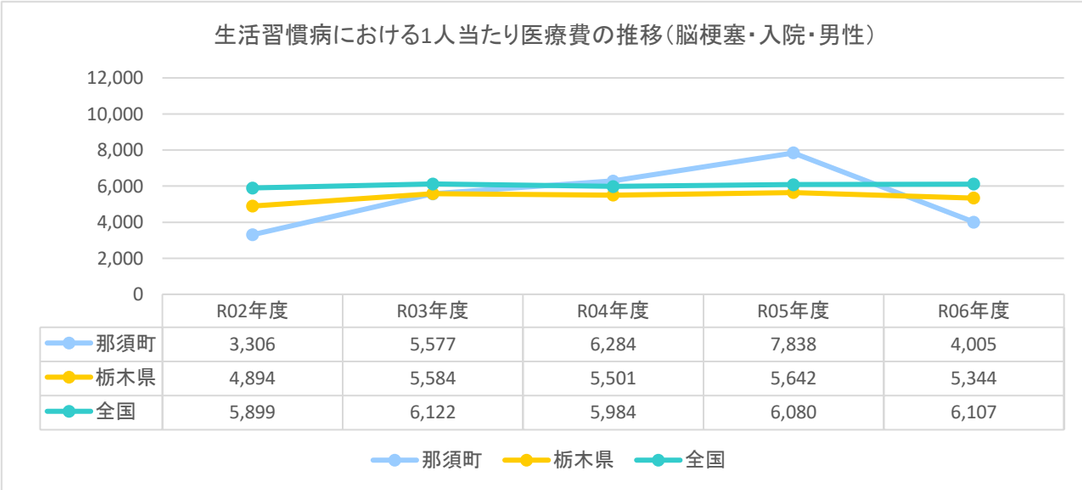

	R02年度	R03年度	R04年度	R05年度	R06年度
那須町	3,306	5,577	6,284	7,838	4,005
栃木県	4,894	5,584	5,501	5,642	5,344
全国	5,899	6,122	5,984	6,080	6,107

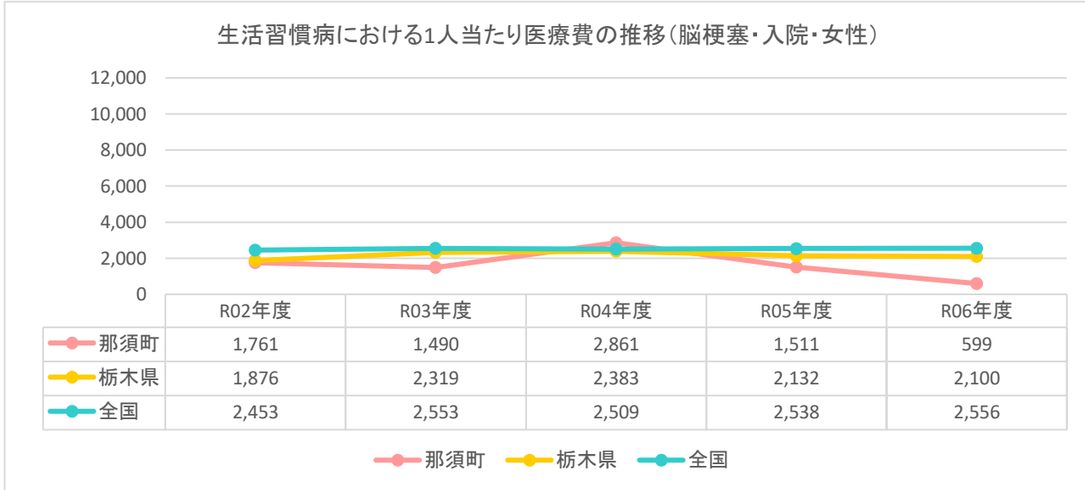

	R02年度	R03年度	R04年度	R05年度	R06年度
那須町	1,761	1,490	2,861	1,511	599
栃木県	1,876	2,319	2,383	2,132	2,100
全国	2,453	2,553	2,509	2,538	2,556

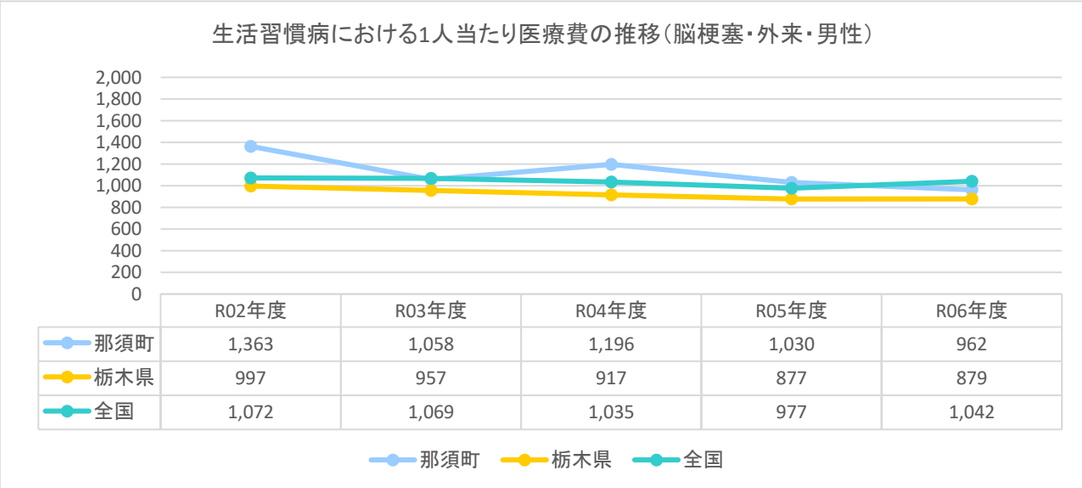

	R02年度	R03年度	R04年度	R05年度	R06年度
那須町	1,363	1,058	1,196	1,030	962
栃木県	997	957	917	877	879
全国	1,072	1,069	1,035	977	1,042

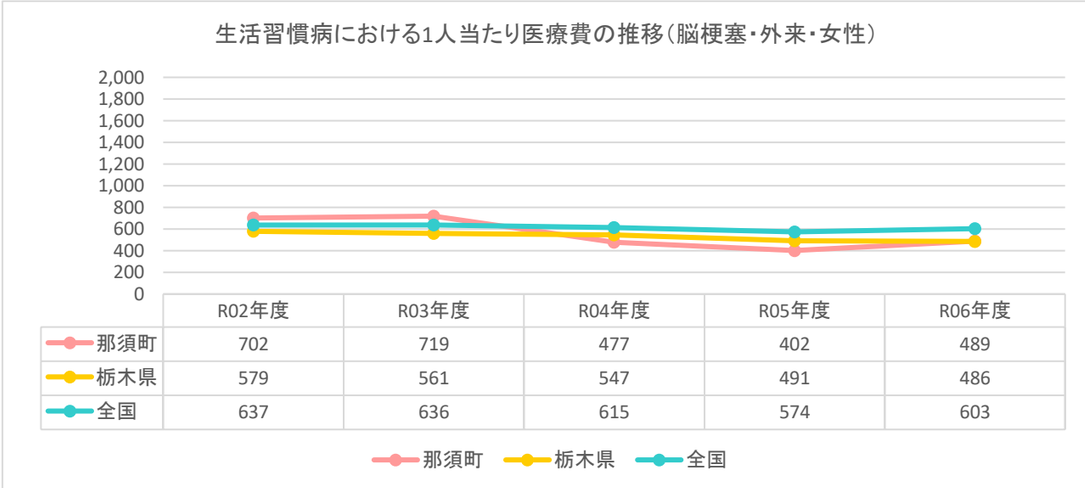

	R02年度	R03年度	R04年度	R05年度	R06年度
那須町	702	719	477	402	489
栃木県	579	561	547	491	486
全国	637	636	615	574	603

【国民健康保険】

生活習慣病における1人当たり医療費の推移（狭心症・入院・男性）

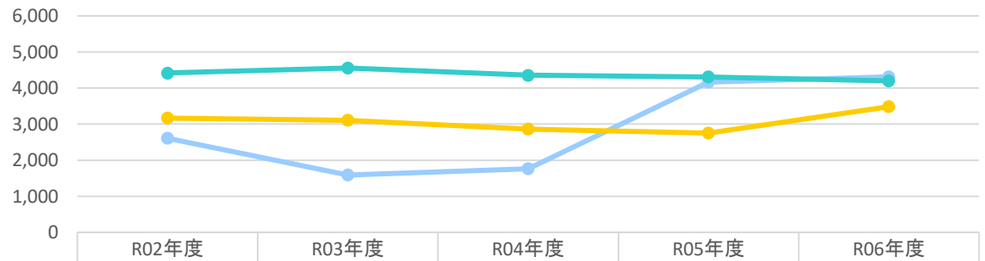

	R02年度	R03年度	R04年度	R05年度	R06年度
那須町	2,607	1,588	1,766	4,169	4,312
栃木県	3,167	3,108	2,861	2,752	3,482
全国	4,416	4,556	4,354	4,309	4,198

那須町　栃木県　全国

生活習慣病における1人当たり医療費の推移（狭心症・入院・女性）

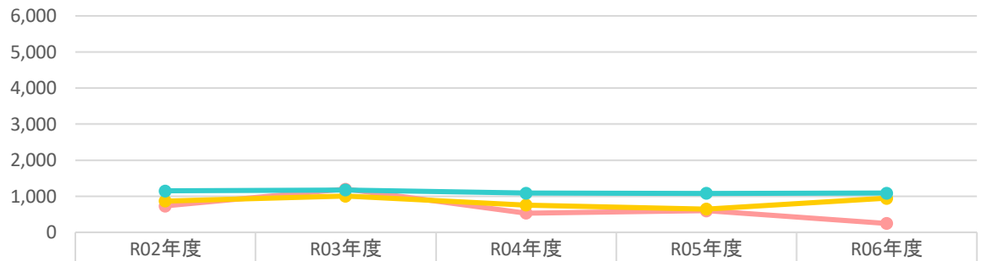

	R02年度	R03年度	R04年度	R05年度	R06年度
那須町	729	1,200	529	598	246
栃木県	871	1,006	758	643	944
全国	1,146	1,172	1,085	1,078	1,085

那須町　栃木県　全国

生活習慣病における1人当たり医療費の推移（狭心症・外来・男性）

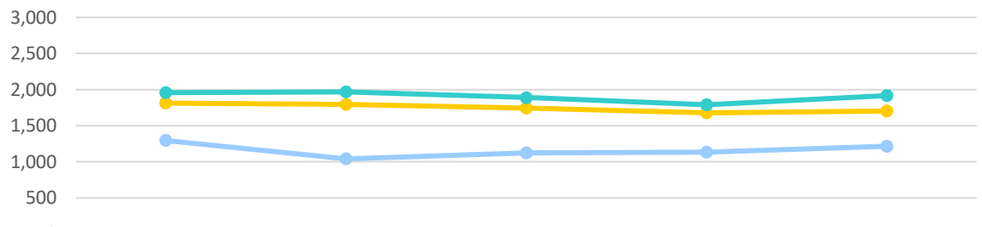

	R02年度	R03年度	R04年度	R05年度	R06年度
那須町	1,295	1,041	1,123	1,133	1,216
栃木県	1,813	1,793	1,744	1,678	1,705
全国	1,956	1,968	1,889	1,790	1,916

那須町　栃木県　全国

生活習慣病における1人当たり医療費の推移（狭心症・外来・女性）

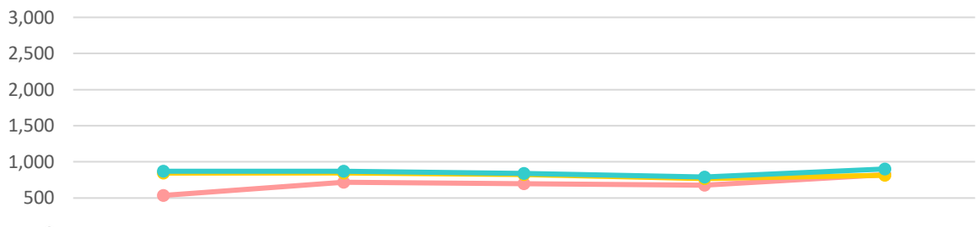

	R02年度	R03年度	R04年度	R05年度	R06年度
那須町	535	716	697	676	822
栃木県	843	846	826	768	815
全国	868	868	841	790	901

那須町　栃木県　全国

【国民健康保険】

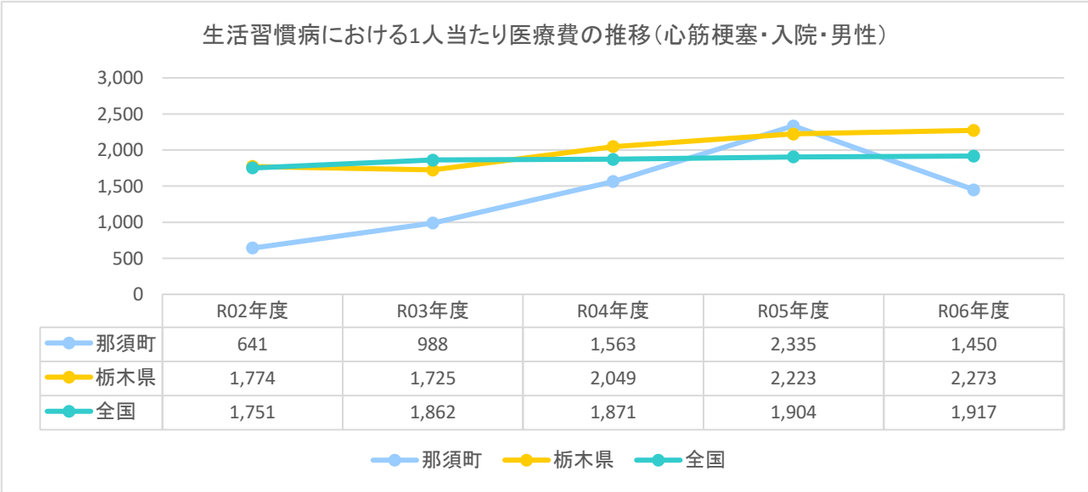

	R02年度	R03年度	R04年度	R05年度	R06年度
那須町	641	988	1,563	2,335	1,450
栃木県	1,774	1,725	2,049	2,223	2,273
全国	1,751	1,862	1,871	1,904	1,917

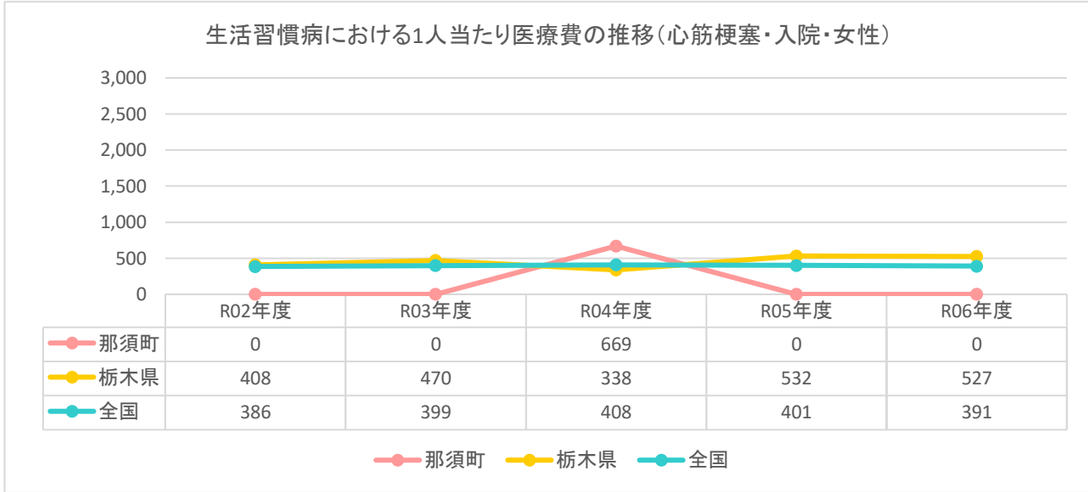

	R02年度	R03年度	R04年度	R05年度	R06年度
那須町	0	0	669	0	0
栃木県	408	470	338	532	527
全国	386	399	408	401	391

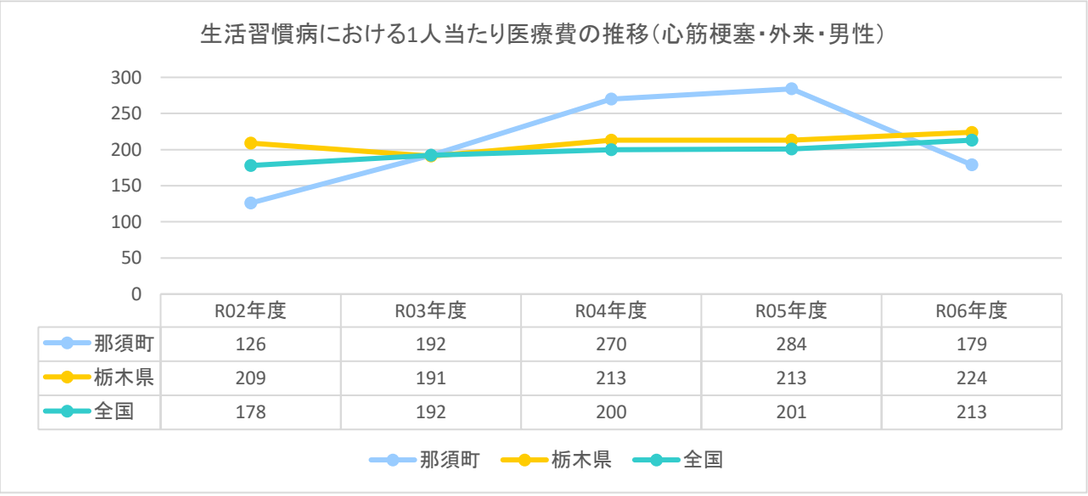

	R02年度	R03年度	R04年度	R05年度	R06年度
那須町	126	192	270	284	179
栃木県	209	191	213	213	224
全国	178	192	200	201	213

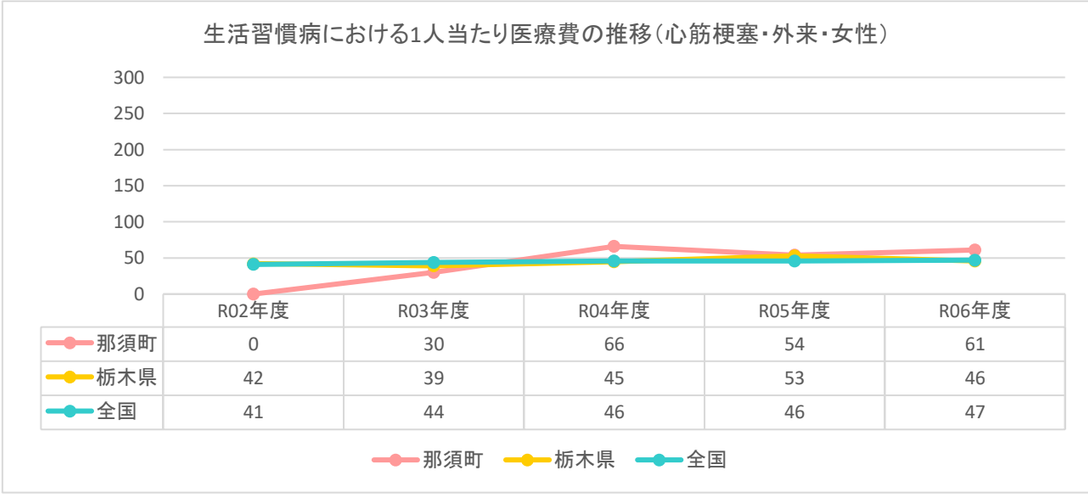

	R02年度	R03年度	R04年度	R05年度	R06年度
那須町	0	30	66	54	61
栃木県	42	39	45	53	46
全国	41	44	46	46	47

【国民健康保険】

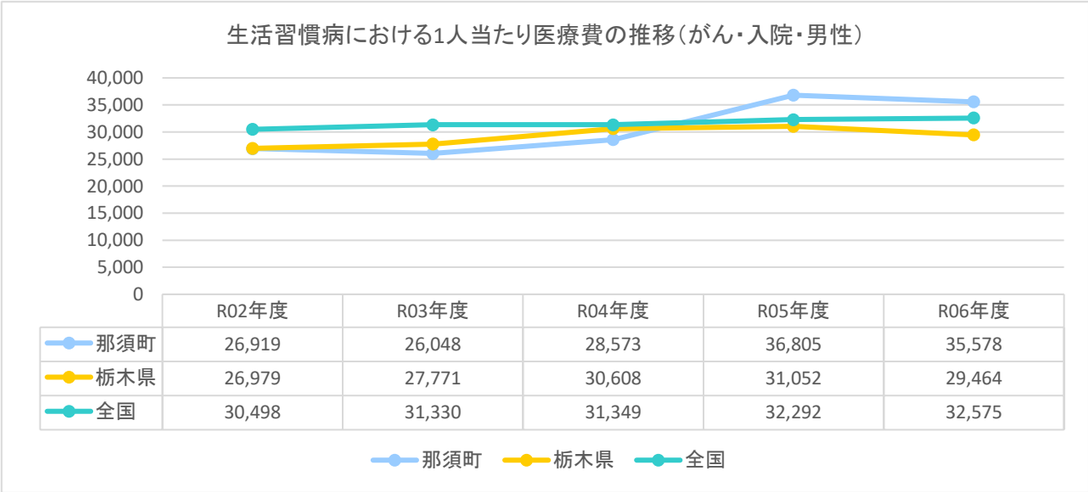

	R02年度	R03年度	R04年度	R05年度	R06年度
那須町	26,919	26,048	28,573	36,805	35,578
栃木県	26,979	27,771	30,608	31,052	29,464
全国	30,498	31,330	31,349	32,292	32,575

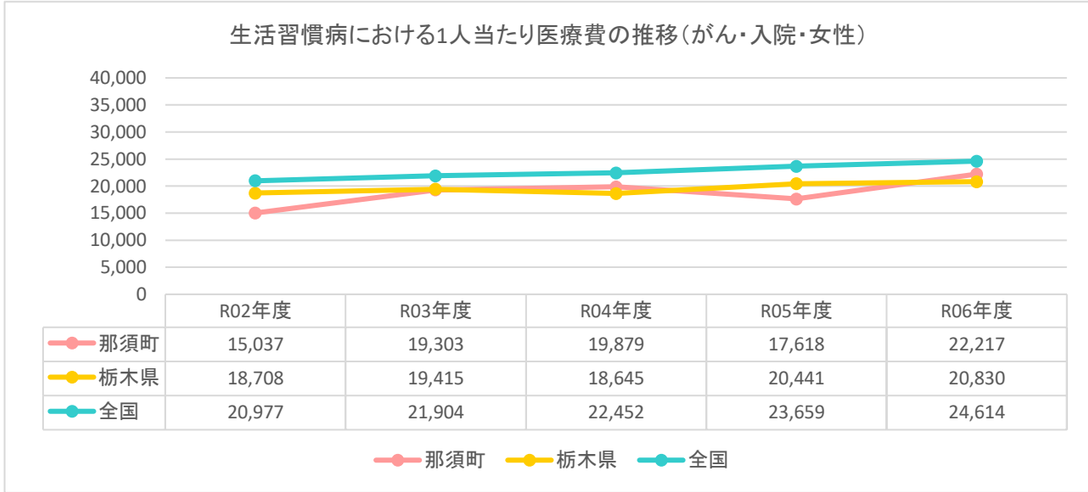

	R02年度	R03年度	R04年度	R05年度	R06年度
那須町	15,037	19,303	19,879	17,618	22,217
栃木県	18,708	19,415	18,645	20,441	20,830
全国	20,977	21,904	22,452	23,659	24,614

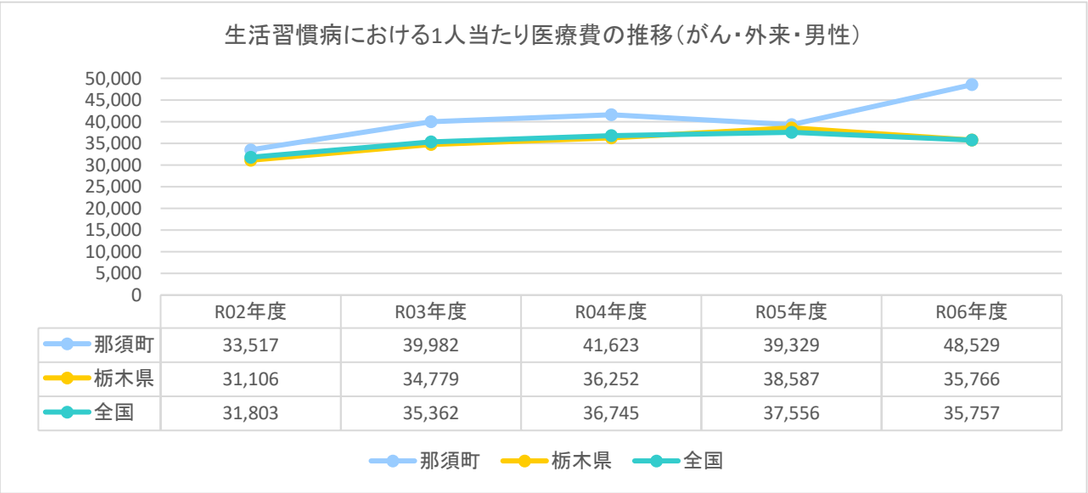

	R02年度	R03年度	R04年度	R05年度	R06年度
那須町	33,517	39,982	41,623	39,329	48,529
栃木県	31,106	34,779	36,252	38,587	35,766
全国	31,803	35,362	36,745	37,556	35,757

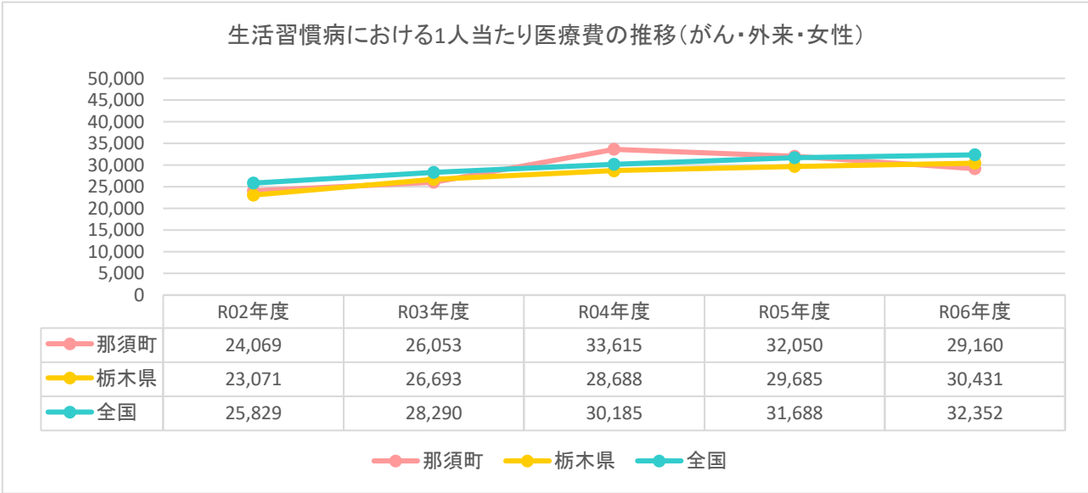

	R02年度	R03年度	R04年度	R05年度	R06年度
那須町	24,069	26,053	33,615	32,050	29,160
栃木県	23,071	26,693	28,688	29,685	30,431
全国	25,829	28,290	30,185	31,688	32,352

【国民健康保険】

生活習慣病における1人当たり医療費の推移
（慢性腎臓病（透析あり・65歳未満）・入院・男性）

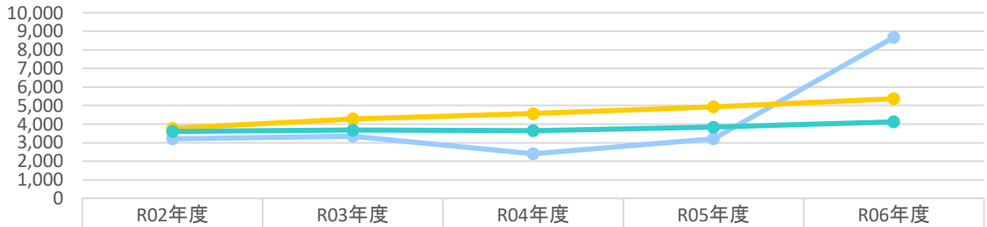

	R02年度	R03年度	R04年度	R05年度	R06年度
那須町	3,214	3,351	2,402	3,205	8,682
栃木県	3,775	4,277	4,567	4,930	5,369
全国	3,606	3,679	3,643	3,838	4,122

那須町　栃木県　全国

生活習慣病における1人当たり医療費の推移
（慢性腎臓病（透析あり・65歳未満）・入院・女性）

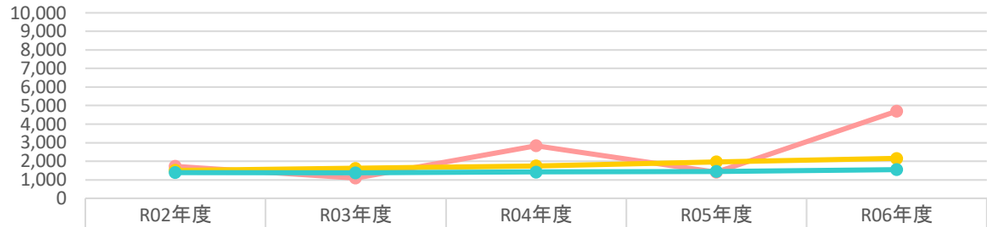

	R02年度	R03年度	R04年度	R05年度	R06年度
那須町	1,731	1,091	2,832	1,404	4,696
栃木県	1,504	1,619	1,747	1,970	2,155
全国	1,396	1,375	1,420	1,455	1,546

那須町　栃木県　全国

生活習慣病における1人当たり医療費の推移
（慢性腎臓病（透析あり・65歳未満）・外来・男性）

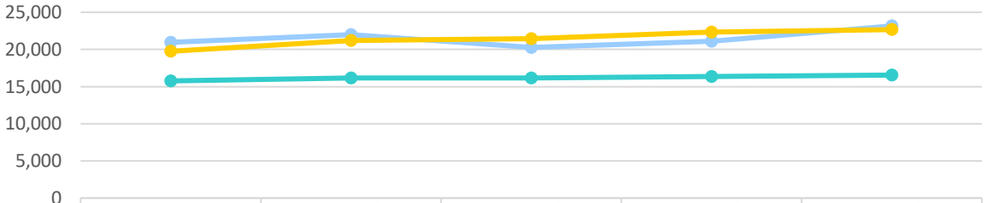

	R02年度	R03年度	R04年度	R05年度	R06年度
那須町	20,970	22,012	20,271	21,102	23,160
栃木県	19,751	21,206	21,428	22,327	22,664
全国	15,765	16,178	16,156	16,343	16,546

那須町　栃木県　全国

生活習慣病における1人当たり医療費の推移
（慢性腎臓病（透析あり・65歳未満）・外来・女性）

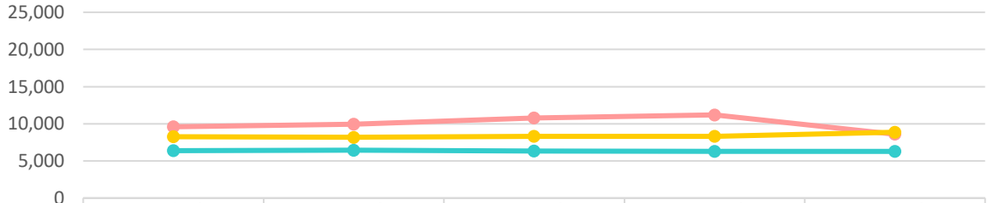

	R02年度	R03年度	R04年度	R05年度	R06年度
那須町	9,572	9,954	10,767	11,194	8,588
栃木県	8,262	8,182	8,299	8,290	8,860
全国	6,400	6,447	6,346	6,287	6,293

那須町　栃木県　全国

【国民健康保険】

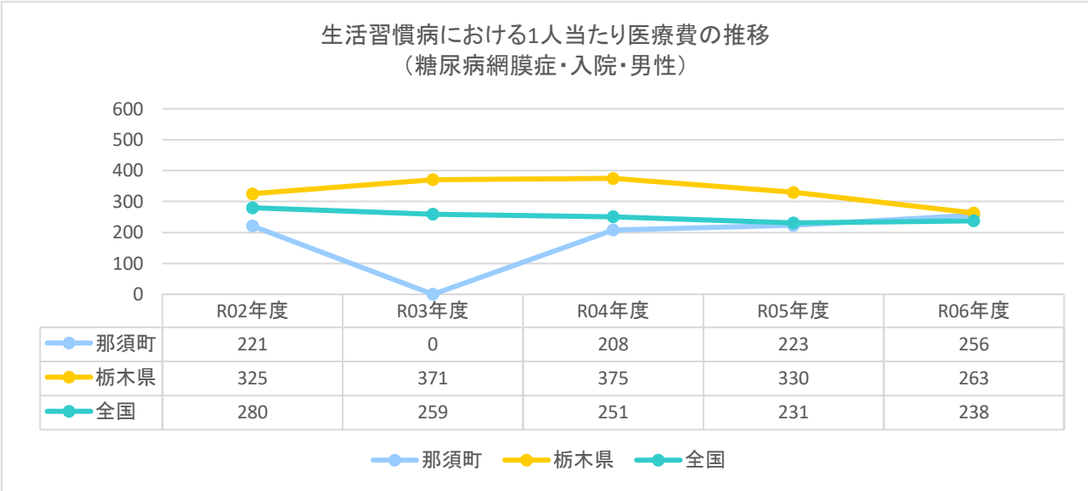

	R02年度	R03年度	R04年度	R05年度	R06年度
那須町	221	0	208	223	256
栃木県	325	371	375	330	263
全国	280	259	251	231	238

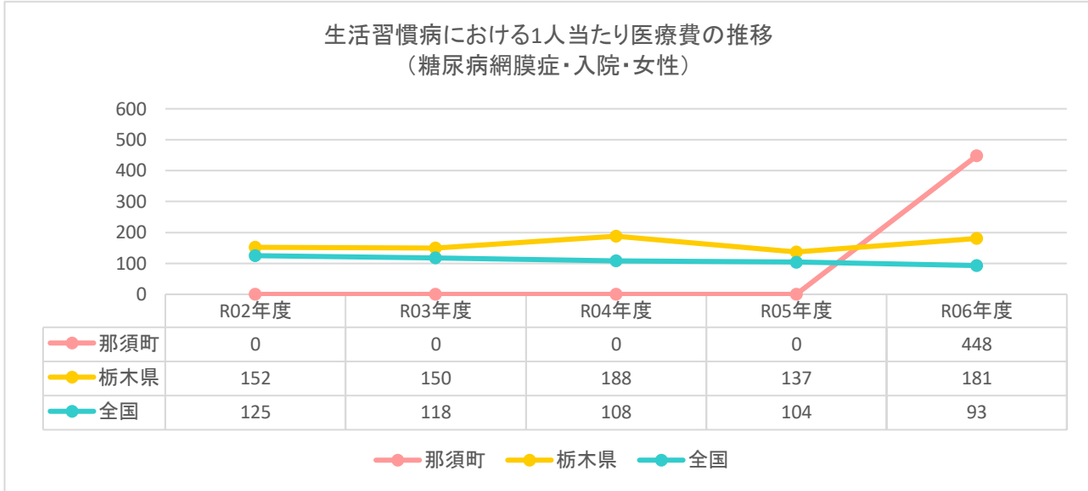

	R02年度	R03年度	R04年度	R05年度	R06年度
那須町	0	0	0	0	448
栃木県	152	150	188	137	181
全国	125	118	108	104	93

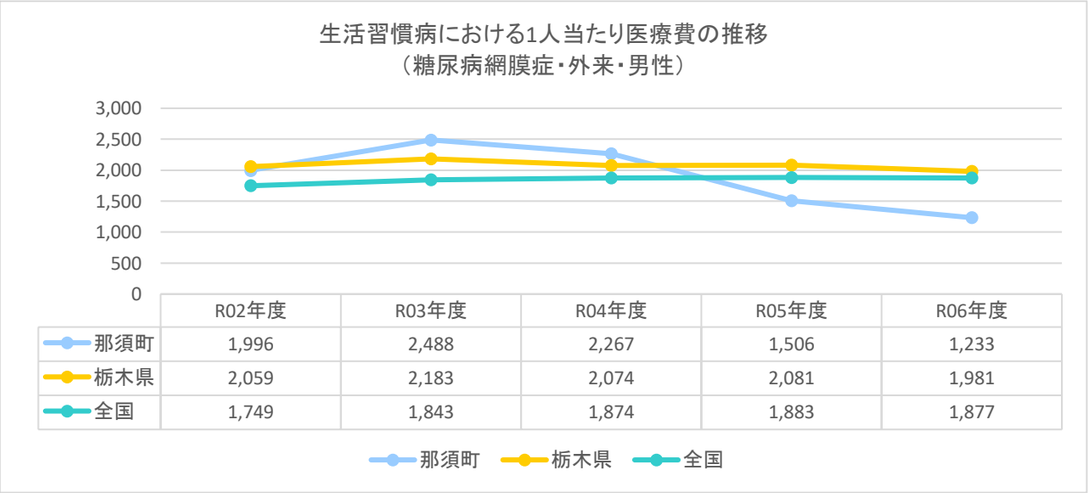

	R02年度	R03年度	R04年度	R05年度	R06年度
那須町	1,996	2,488	2,267	1,506	1,233
栃木県	2,059	2,183	2,074	2,081	1,981
全国	1,749	1,843	1,874	1,883	1,877

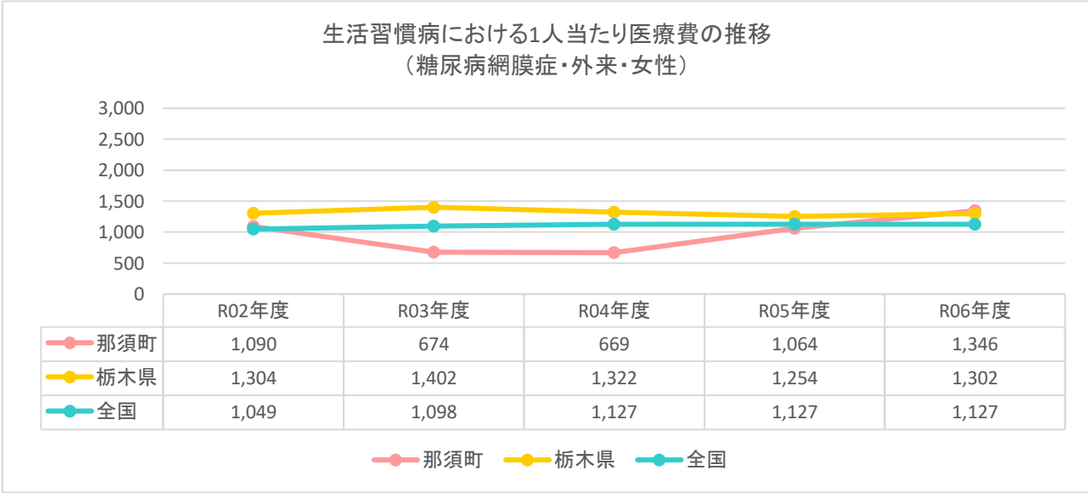

	R02年度	R03年度	R04年度	R05年度	R06年度
那須町	1,090	674	669	1,064	1,346
栃木県	1,304	1,402	1,322	1,254	1,302
全国	1,049	1,098	1,127	1,127	1,127

【国民健康保険】

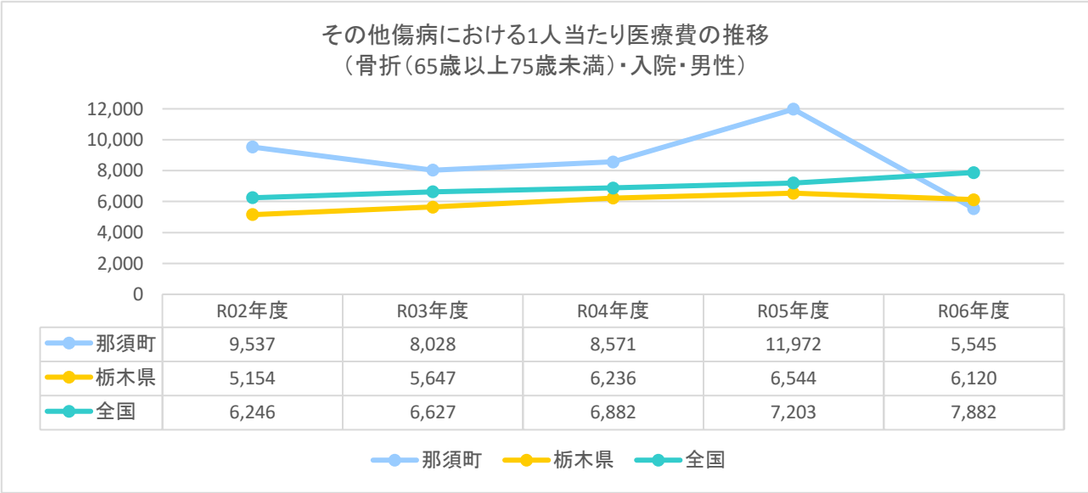

	R02年度	R03年度	R04年度	R05年度	R06年度
那須町	9,537	8,028	8,571	11,972	5,545
栃木県	5,154	5,647	6,236	6,544	6,120
全国	6,246	6,627	6,882	7,203	7,882

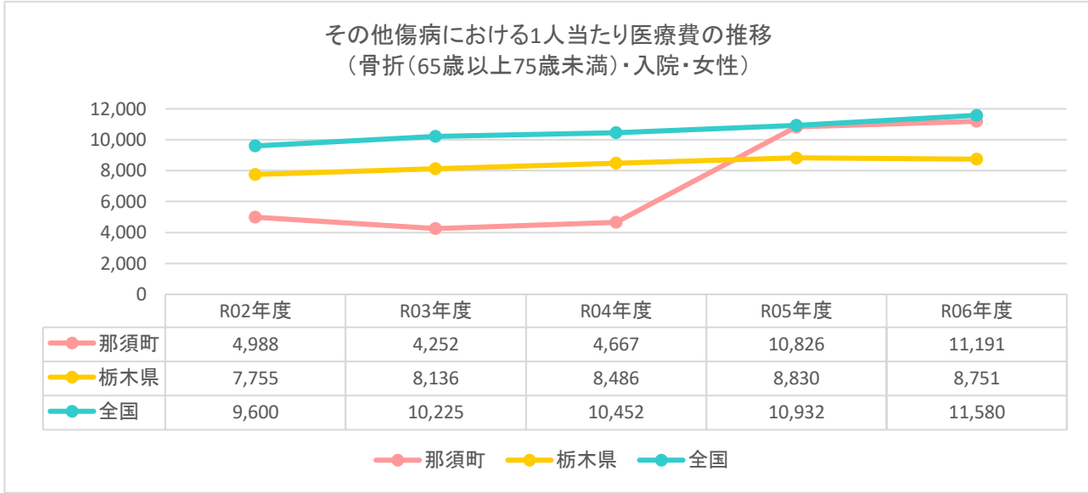

	R02年度	R03年度	R04年度	R05年度	R06年度
那須町	4,988	4,252	4,667	10,826	11,191
栃木県	7,755	8,136	8,486	8,830	8,751
全国	9,600	10,225	10,452	10,932	11,580

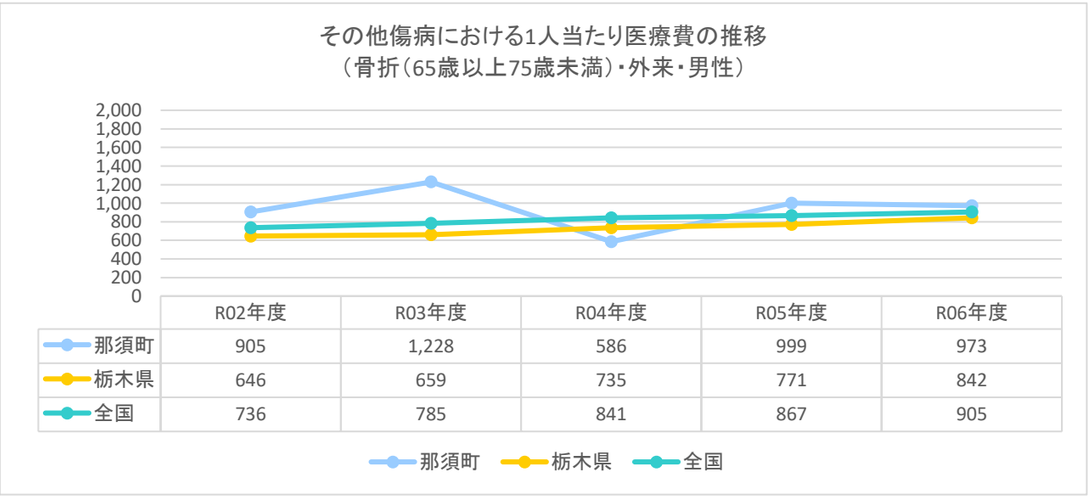

	R02年度	R03年度	R04年度	R05年度	R06年度
那須町	905	1,228	586	999	973
栃木県	646	659	735	771	842
全国	736	785	841	867	905

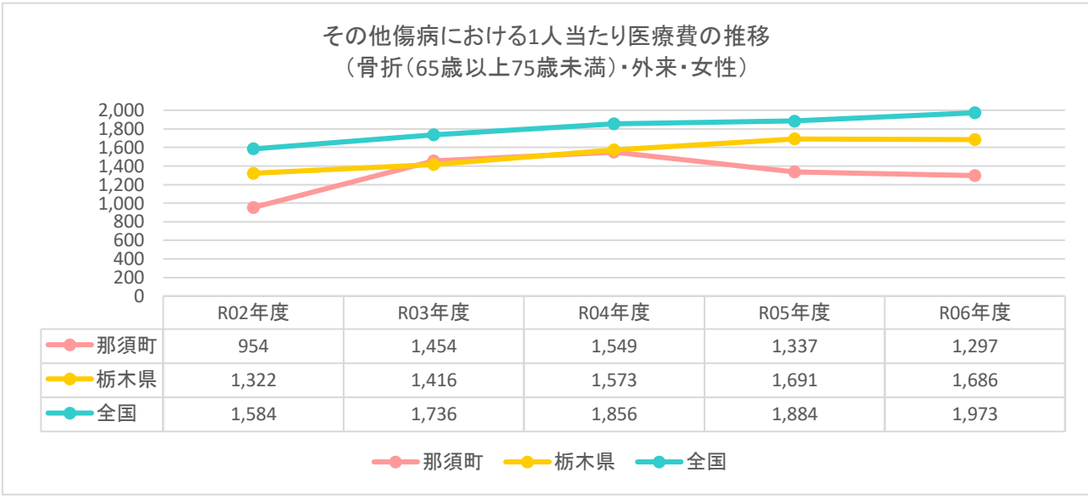

	R02年度	R03年度	R04年度	R05年度	R06年度
那須町	954	1,454	1,549	1,337	1,297
栃木県	1,322	1,416	1,573	1,691	1,686
全国	1,584	1,736	1,856	1,884	1,973

【国民健康保険】

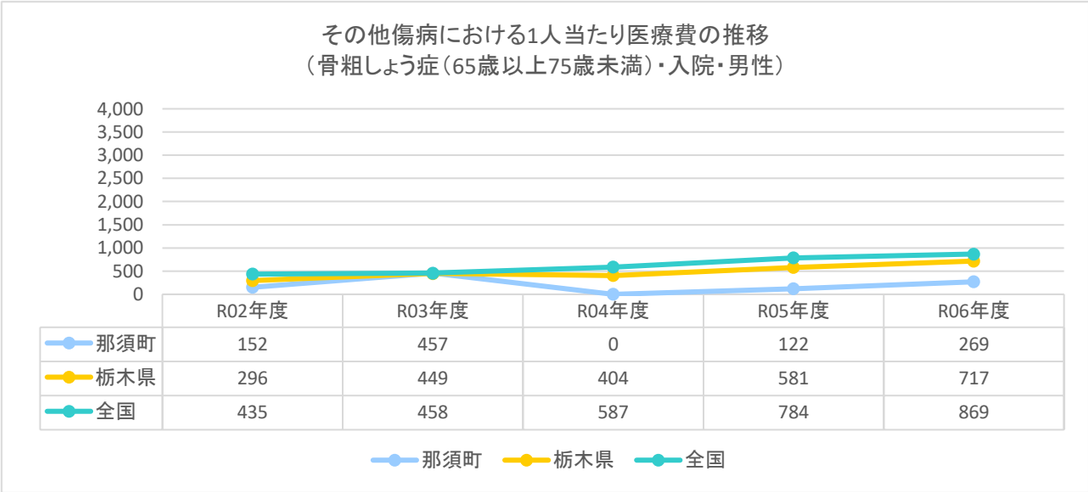

	R02年度	R03年度	R04年度	R05年度	R06年度
那須町	152	457	0	122	269
栃木県	296	449	404	581	717
全国	435	458	587	784	869

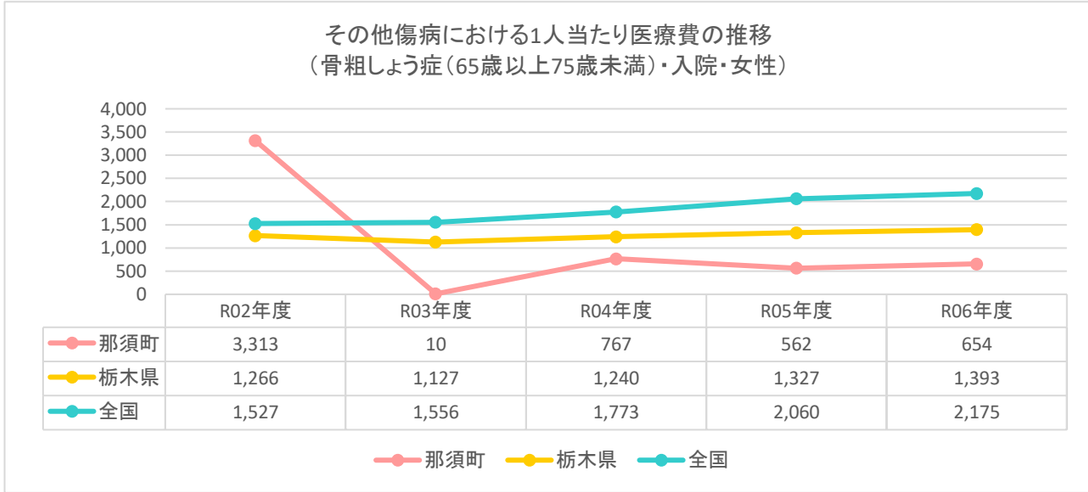

	R02年度	R03年度	R04年度	R05年度	R06年度
那須町	3,313	10	767	562	654
栃木県	1,266	1,127	1,240	1,327	1,393
全国	1,527	1,556	1,773	2,060	2,175

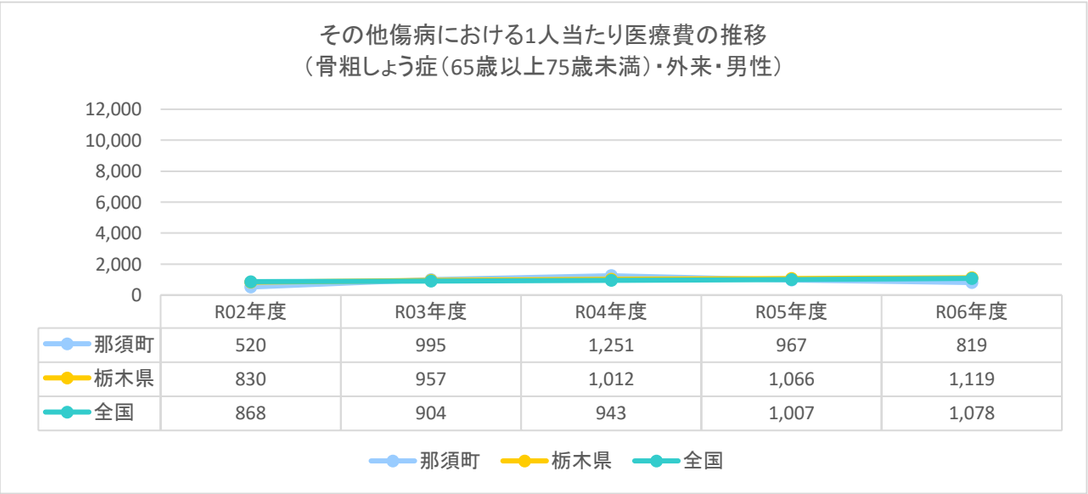

	R02年度	R03年度	R04年度	R05年度	R06年度
那須町	520	995	1,251	967	819
栃木県	830	957	1,012	1,066	1,119
全国	868	904	943	1,007	1,078

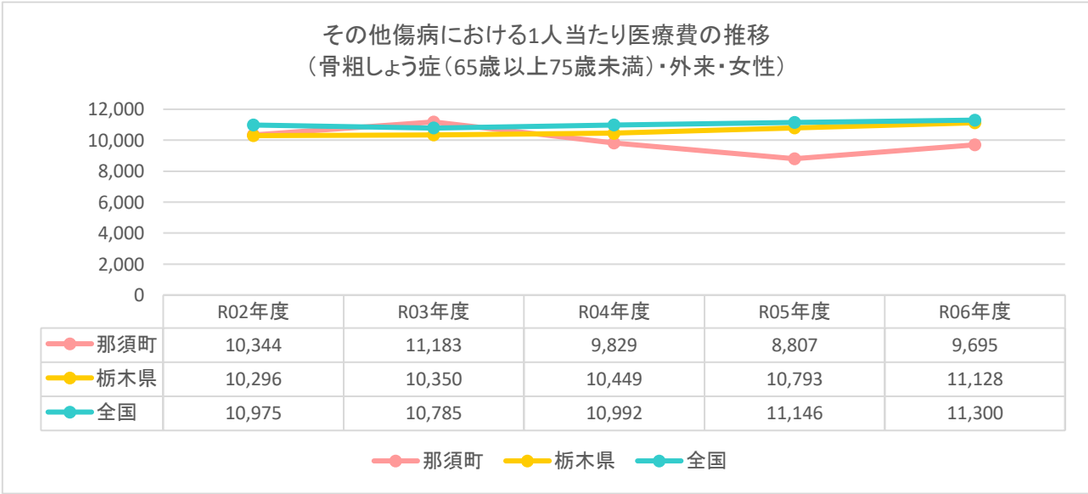

	R02年度	R03年度	R04年度	R05年度	R06年度
那須町	10,344	11,183	9,829	8,807	9,695
栃木県	10,296	10,350	10,449	10,793	11,128
全国	10,975	10,785	10,992	11,146	11,300

【後期高齢者医療】

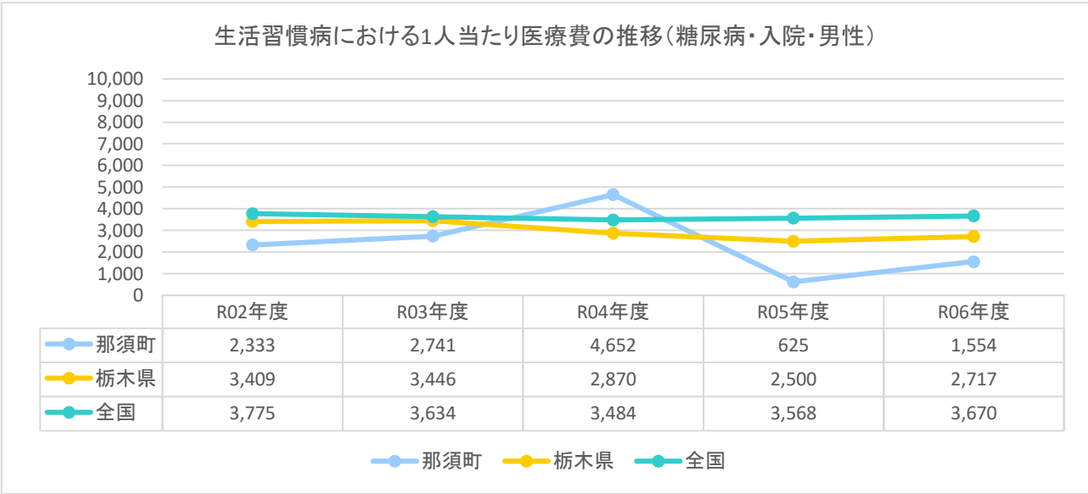

	R02年度	R03年度	R04年度	R05年度	R06年度
那須町	2,333	2,741	4,652	625	1,554
栃木県	3,409	3,446	2,870	2,500	2,717
全国	3,775	3,634	3,484	3,568	3,670

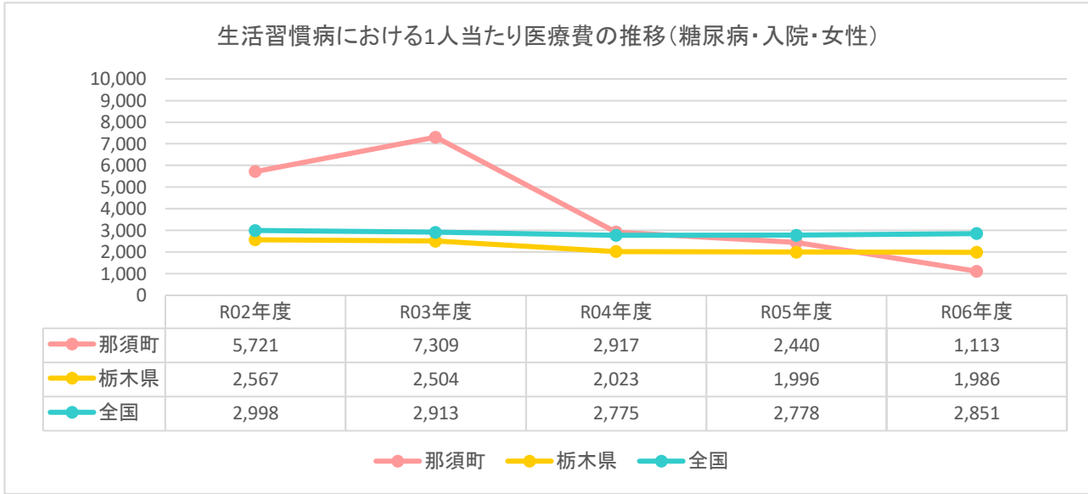

	R02年度	R03年度	R04年度	R05年度	R06年度
那須町	5,721	7,309	2,917	2,440	1,113
栃木県	2,567	2,504	2,023	1,996	1,986
全国	2,998	2,913	2,775	2,778	2,851

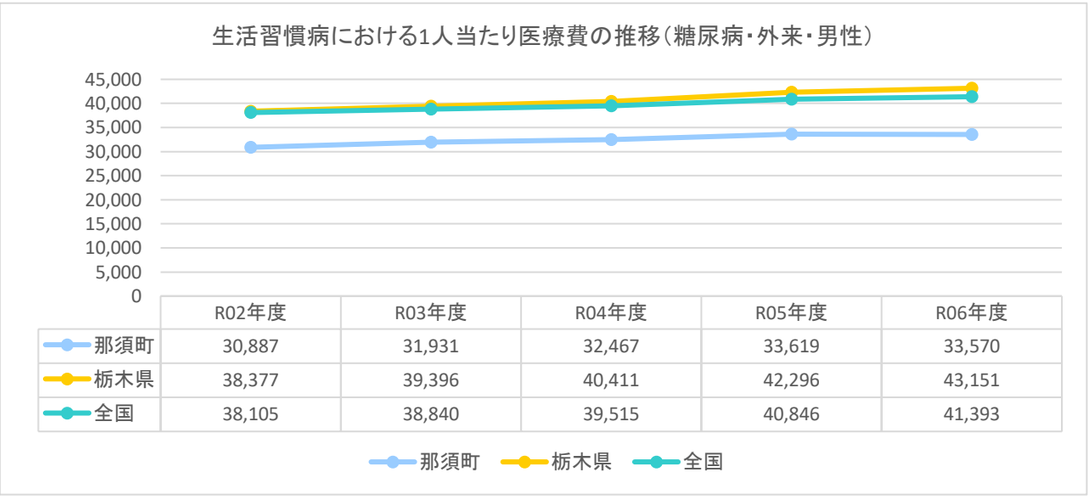

	R02年度	R03年度	R04年度	R05年度	R06年度
那須町	30,887	31,931	32,467	33,619	33,570
栃木県	38,377	39,396	40,411	42,296	43,151
全国	38,105	38,840	39,515	40,846	41,393

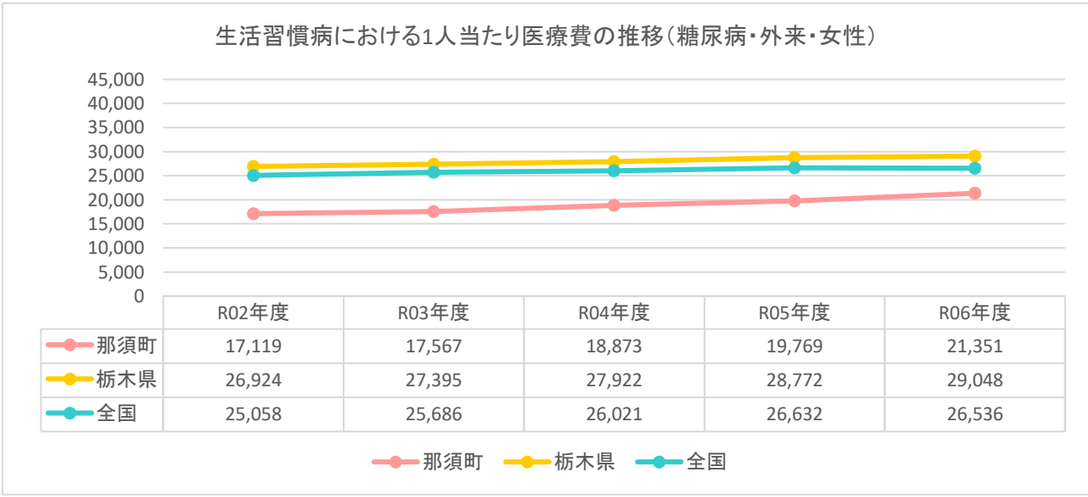

	R02年度	R03年度	R04年度	R05年度	R06年度
那須町	17,119	17,567	18,873	19,769	21,351
栃木県	26,924	27,395	27,922	28,772	29,048
全国	25,058	25,686	26,021	26,632	26,536

【後期高齢者医療】

生活習慣病における1人当たり医療費の推移（高血圧・入院・男性）

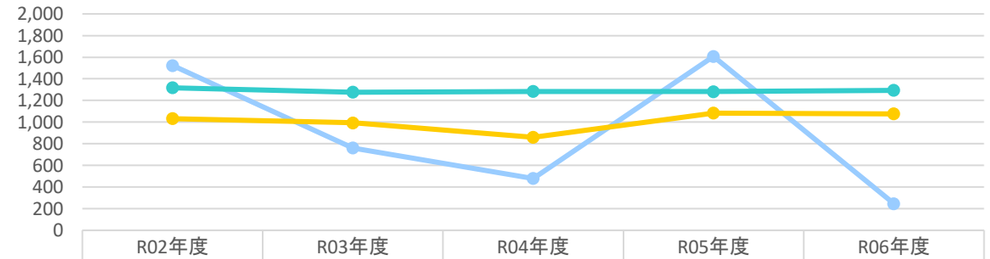

	R02年度	R03年度	R04年度	R05年度	R06年度
那須町	1,523	761	479	1,607	247
栃木県	1,033	993	860	1,083	1,077
全国	1,317	1,276	1,283	1,282	1,294

那須町　栃木県　全国

生活習慣病における1人当たり医療費の推移（高血圧・入院・女性）

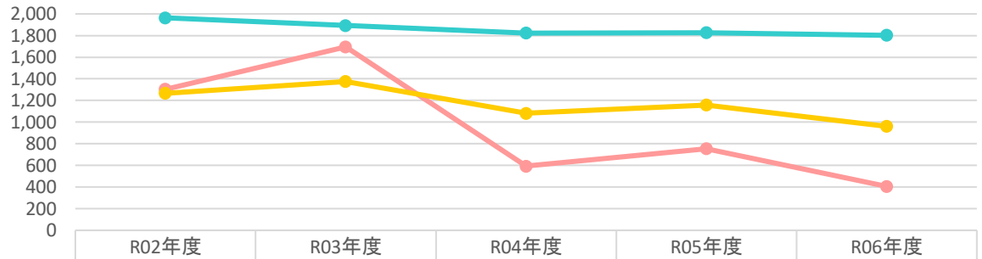

	R02年度	R03年度	R04年度	R05年度	R06年度
那須町	1,303	1,695	593	754	406
栃木県	1,267	1,375	1,081	1,158	961
全国	1,964	1,892	1,823	1,827	1,802

那須町　栃木県　全国

生活習慣病における1人当たり医療費の推移（高血圧・外来・男性）

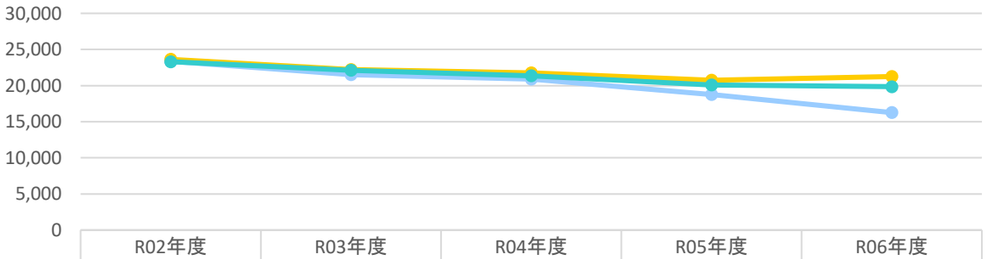

	R02年度	R03年度	R04年度	R05年度	R06年度
那須町	23,366	21,498	20,881	18,747	16,261
栃木県	23,631	22,237	21,758	20,738	21,231
全国	23,310	22,099	21,363	20,103	19,857

那須町　栃木県　全国

生活習慣病における1人当たり医療費の推移（高血圧・外来・女性）

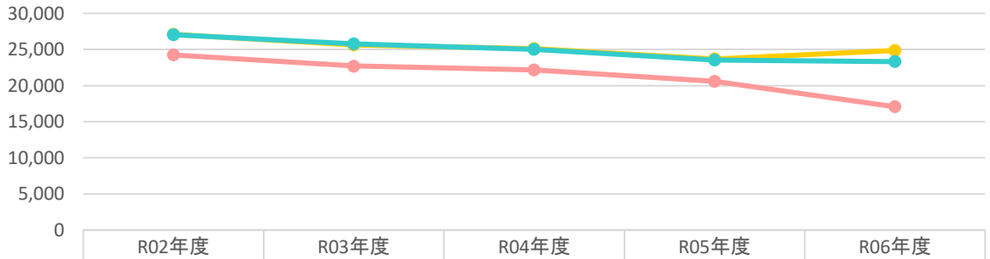

	R02年度	R03年度	R04年度	R05年度	R06年度
那須町	24,241	22,705	22,166	20,584	17,072
栃木県	27,091	25,647	25,109	23,679	24,857
全国	27,043	25,758	25,018	23,552	23,316

那須町　栃木県　全国

【後期高齢者医療】

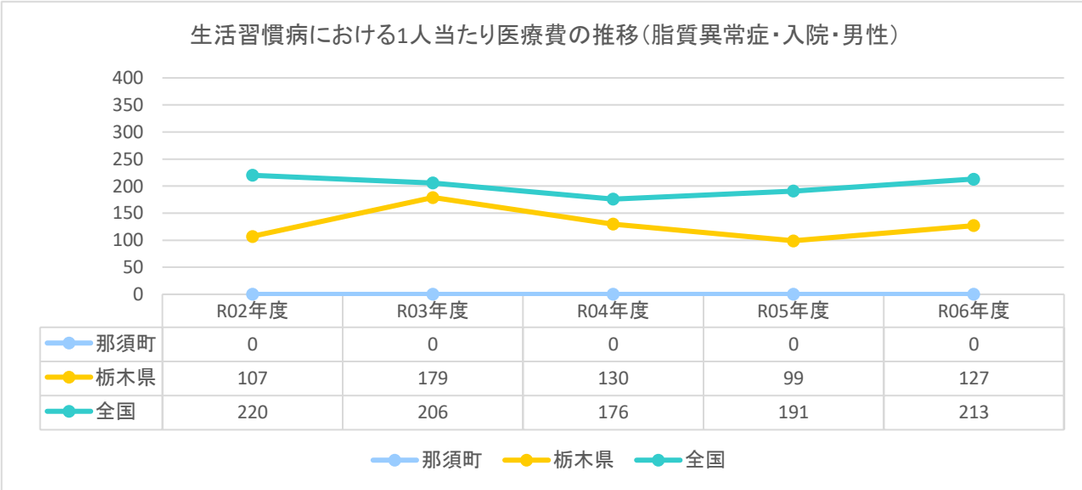

	R02年度	R03年度	R04年度	R05年度	R06年度
那須町	0	0	0	0	0
栃木県	107	179	130	99	127
全国	220	206	176	191	213

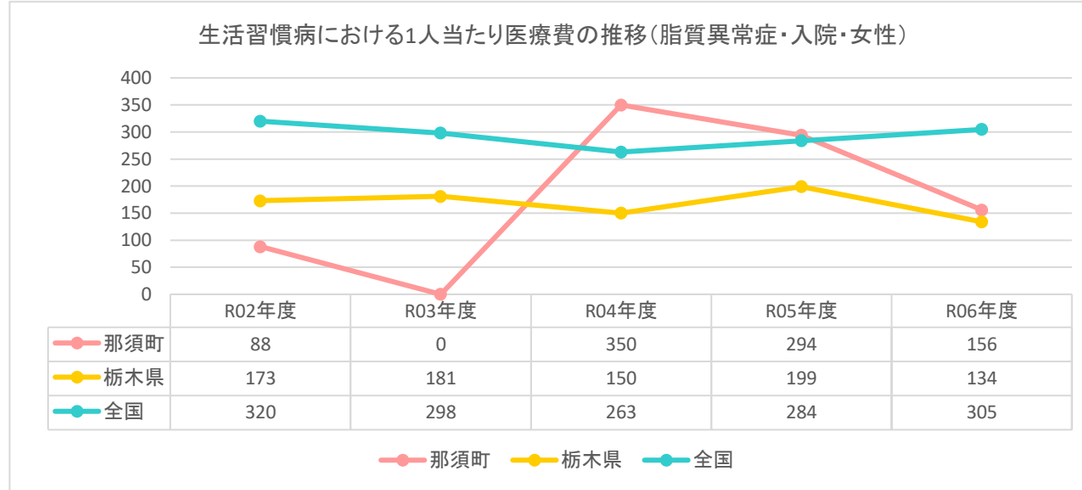

	R02年度	R03年度	R04年度	R05年度	R06年度
那須町	88	0	350	294	156
栃木県	173	181	150	199	134
全国	320	298	263	284	305

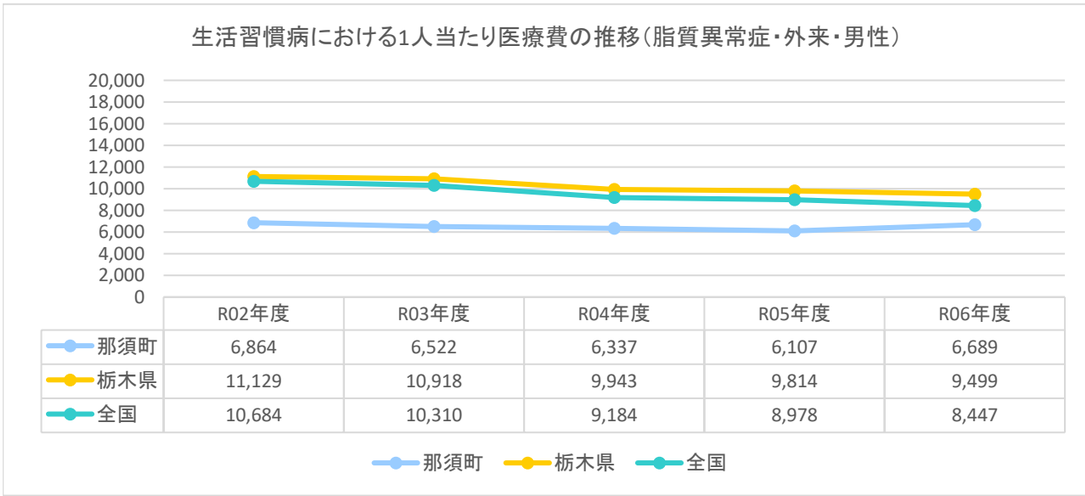

	R02年度	R03年度	R04年度	R05年度	R06年度
那須町	6,864	6,522	6,337	6,107	6,689
栃木県	11,129	10,918	9,943	9,814	9,499
全国	10,684	10,310	9,184	8,978	8,447

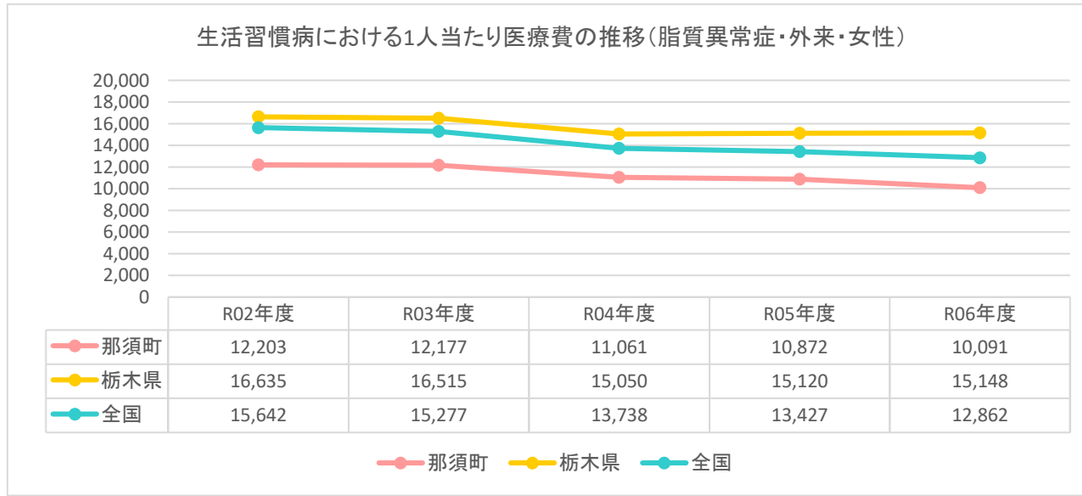

	R02年度	R03年度	R04年度	R05年度	R06年度
那須町	12,203	12,177	11,061	10,872	10,091
栃木県	16,635	16,515	15,050	15,120	15,148
全国	15,642	15,277	13,738	13,427	12,862

【後期高齢者医療】

生活習慣病における1人当たり医療費の推移（脳出血・入院・男性）

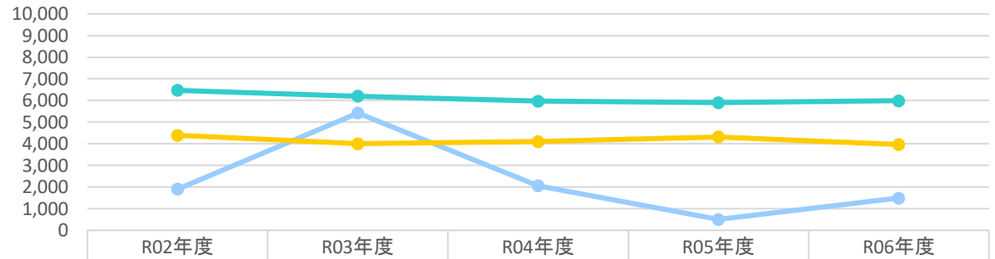

	R02年度	R03年度	R04年度	R05年度	R06年度
那須町	1,901	5,418	2,060	506	1,488
栃木県	4,392	3,997	4,102	4,309	3,965
全国	6,467	6,197	5,965	5,902	5,982

那須町　栃木県　全国

生活習慣病における1人当たり医療費の推移（脳出血・入院・女性）

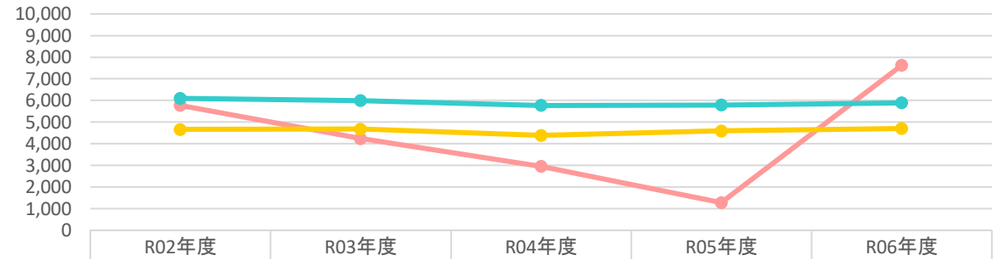

	R02年度	R03年度	R04年度	R05年度	R06年度
那須町	5,770	4,237	2,953	1,281	7,624
栃木県	4,664	4,681	4,389	4,592	4,705
全国	6,099	5,991	5,768	5,785	5,894

那須町　栃木県　全国

生活習慣病における1人当たり医療費の推移（脳出血・外来・男性）

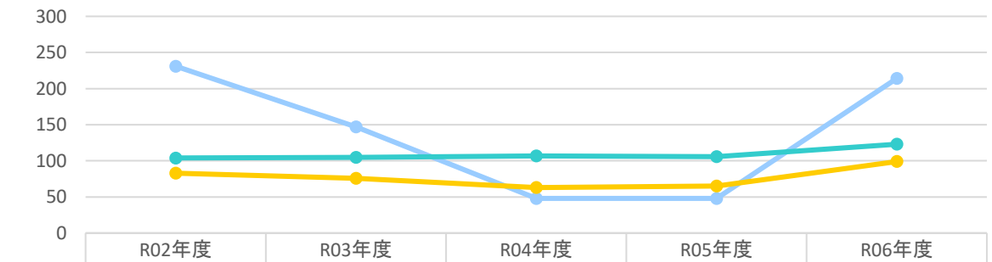

	R02年度	R03年度	R04年度	R05年度	R06年度
那須町	231	147	48	48	214
栃木県	83	76	63	65	99
全国	104	105	107	106	123

那須町　栃木県　全国

生活習慣病における1人当たり医療費の推移（脳出血・外来・女性）

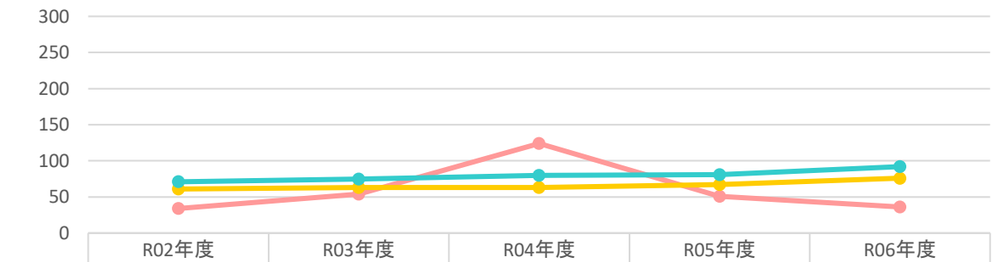

	R02年度	R03年度	R04年度	R05年度	R06年度
那須町	34	54	124	51	36
栃木県	61	63	63	67	76
全国	71	75	80	81	92

那須町　栃木県　全国

【後期高齢者医療】

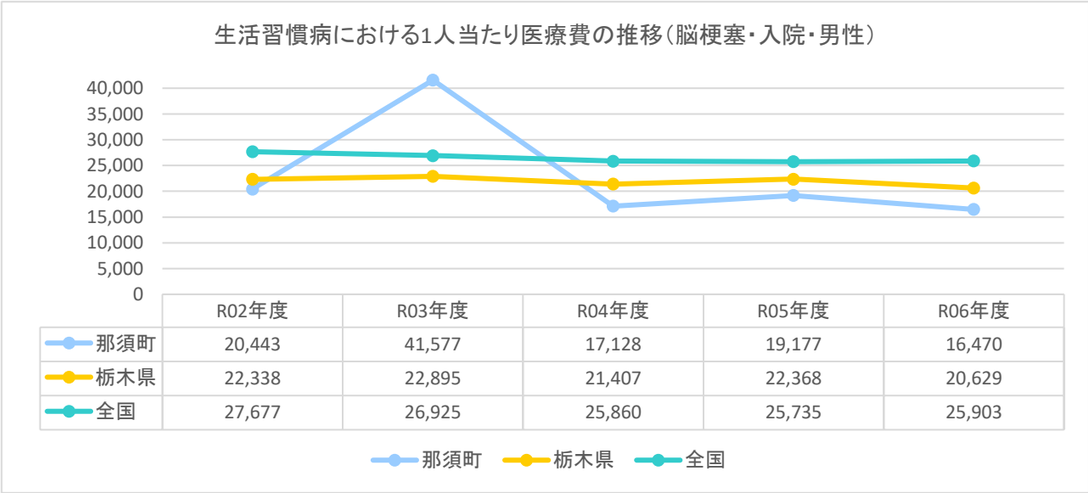

	R02年度	R03年度	R04年度	R05年度	R06年度
那須町	20,443	41,577	17,128	19,177	16,470
栃木県	22,338	22,895	21,407	22,368	20,629
全国	27,677	26,925	25,860	25,735	25,903

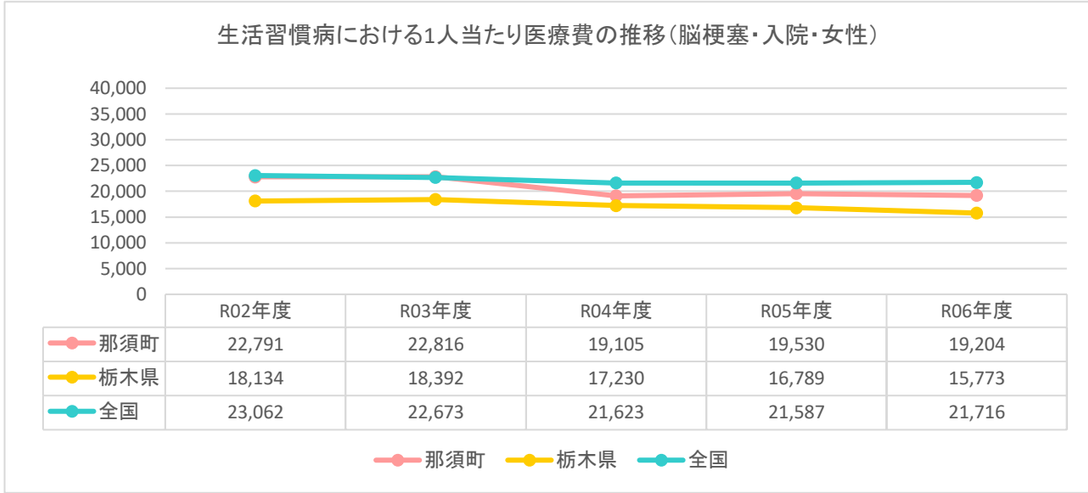

	R02年度	R03年度	R04年度	R05年度	R06年度
那須町	22,791	22,816	19,105	19,530	19,204
栃木県	18,134	18,392	17,230	16,789	15,773
全国	23,062	22,673	21,623	21,587	21,716

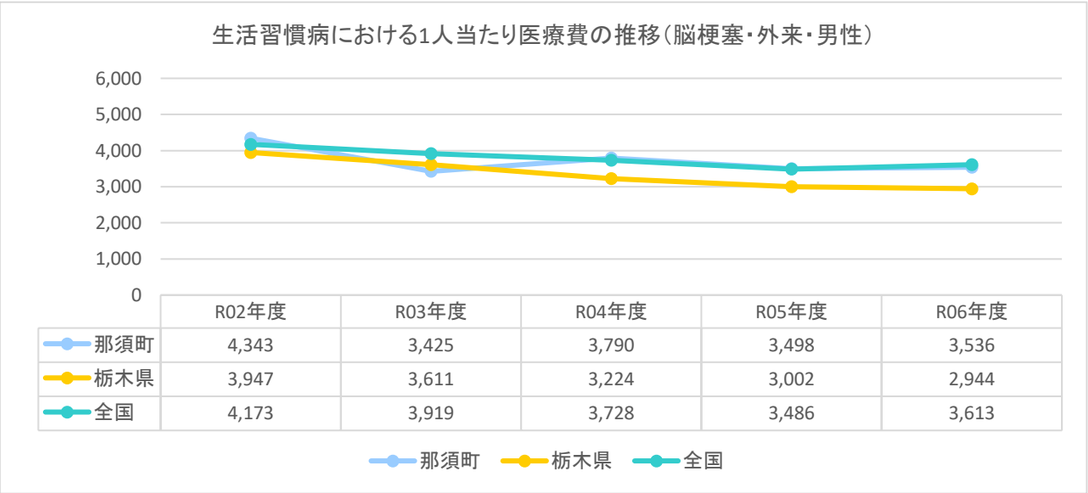

	R02年度	R03年度	R04年度	R05年度	R06年度
那須町	4,343	3,425	3,790	3,498	3,536
栃木県	3,947	3,611	3,224	3,002	2,944
全国	4,173	3,919	3,728	3,486	3,613

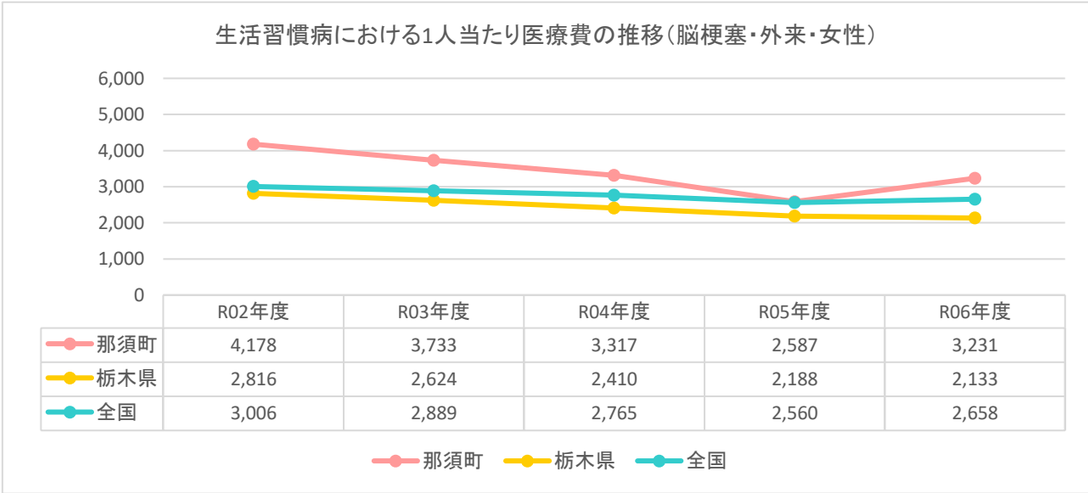

	R02年度	R03年度	R04年度	R05年度	R06年度
那須町	4,178	3,733	3,317	2,587	3,231
栃木県	2,816	2,624	2,410	2,188	2,133
全国	3,006	2,889	2,765	2,560	2,658

【後期高齢者医療】

生活習慣病における1人当たり医療費の推移（狭心症・入院・男性）

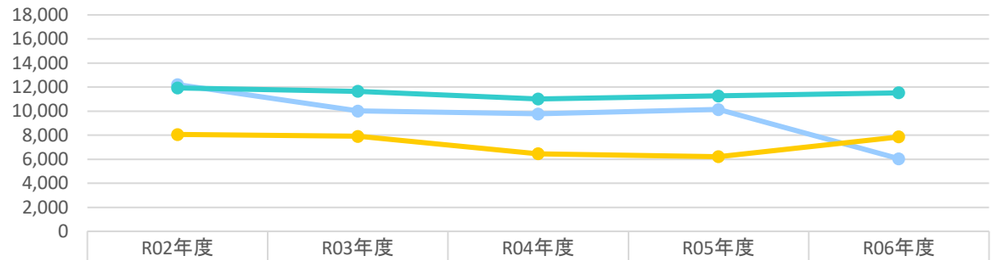

	R02年度	R03年度	R04年度	R05年度	R06年度
那須町	12,203	10,013	9,765	10,133	6,042
栃木県	8,059	7,900	6,457	6,207	7,850
全国	11,927	11,635	11,010	11,259	11,522

那須町　栃木県　全国

生活習慣病における1人当たり医療費の推移（狭心症・入院・女性）

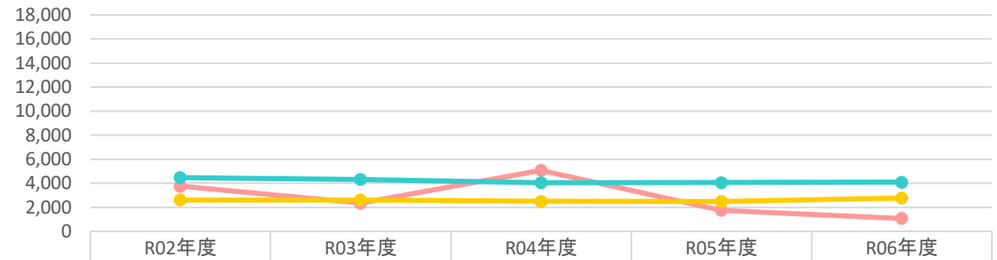

	R02年度	R03年度	R04年度	R05年度	R06年度
那須町	3,746	2,346	5,070	1,740	1,066
栃木県	2,593	2,595	2,496	2,479	2,766
全国	4,466	4,320	4,042	4,052	4,080

那須町　栃木県　全国

生活習慣病における1人当たり医療費の推移（狭心症・外来・男性）

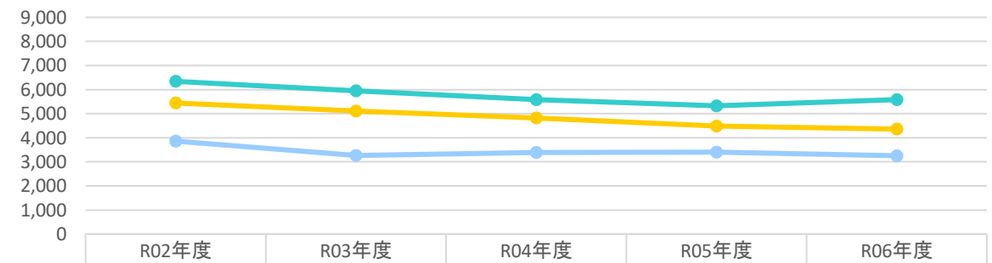

	R02年度	R03年度	R04年度	R05年度	R06年度
那須町	3,859	3,260	3,393	3,398	3,254
栃木県	5,442	5,109	4,828	4,486	4,360
全国	6,341	5,956	5,586	5,327	5,581

那須町　栃木県　全国

生活習慣病における1人当たり医療費の推移（狭心症・外来・女性）

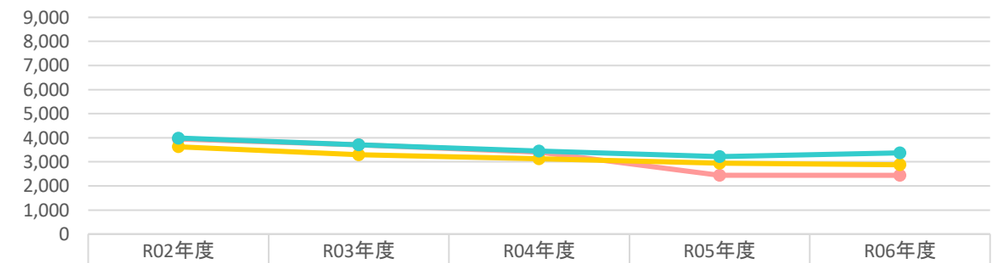

	R02年度	R03年度	R04年度	R05年度	R06年度
那須町	3,949	3,705	3,408	2,441	2,440
栃木県	3,624	3,293	3,130	2,941	2,877
全国	3,990	3,704	3,442	3,217	3,369

那須町　栃木県　全国

【後期高齢者医療】

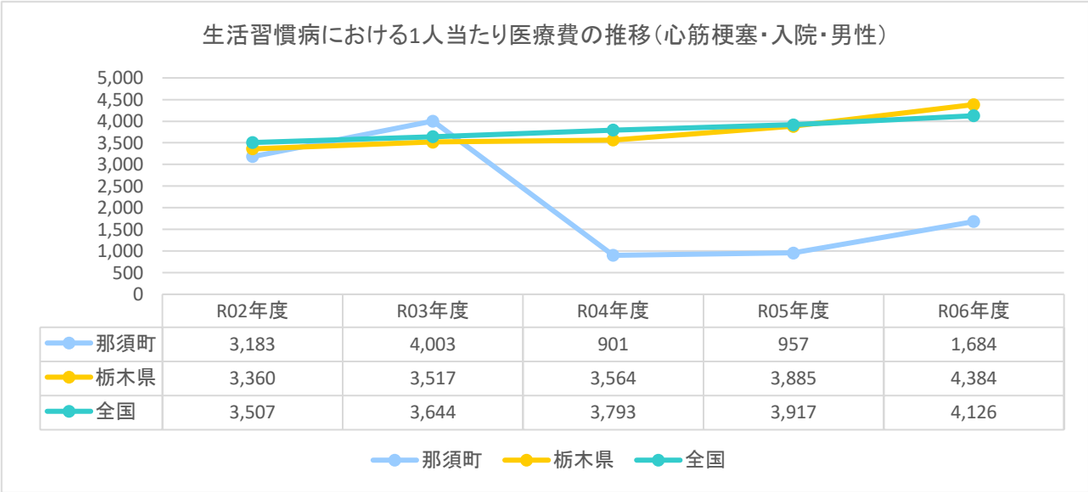

	R02年度	R03年度	R04年度	R05年度	R06年度
那須町	3,183	4,003	901	957	1,684
栃木県	3,360	3,517	3,564	3,885	4,384
全国	3,507	3,644	3,793	3,917	4,126

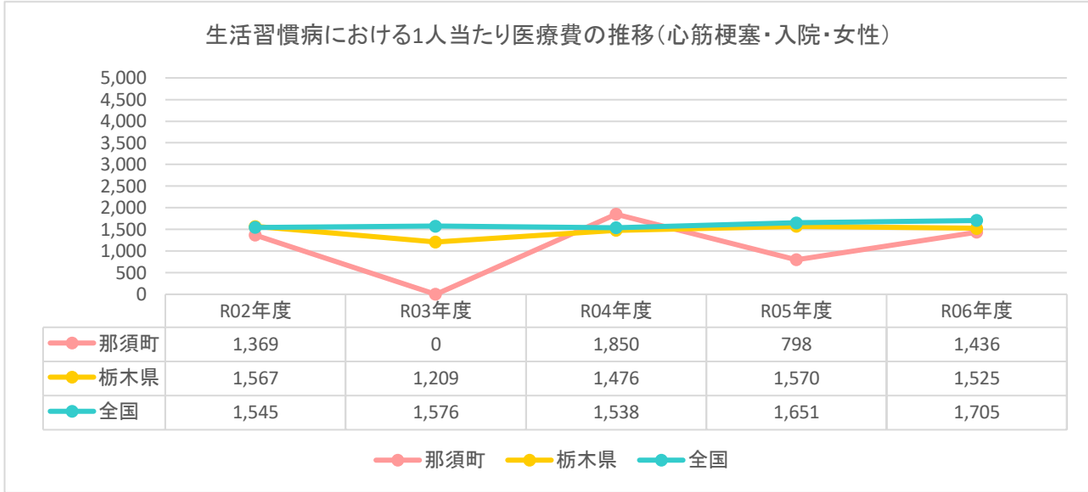

	R02年度	R03年度	R04年度	R05年度	R06年度
那須町	1,369	0	1,850	798	1,436
栃木県	1,567	1,209	1,476	1,570	1,525
全国	1,545	1,576	1,538	1,651	1,705

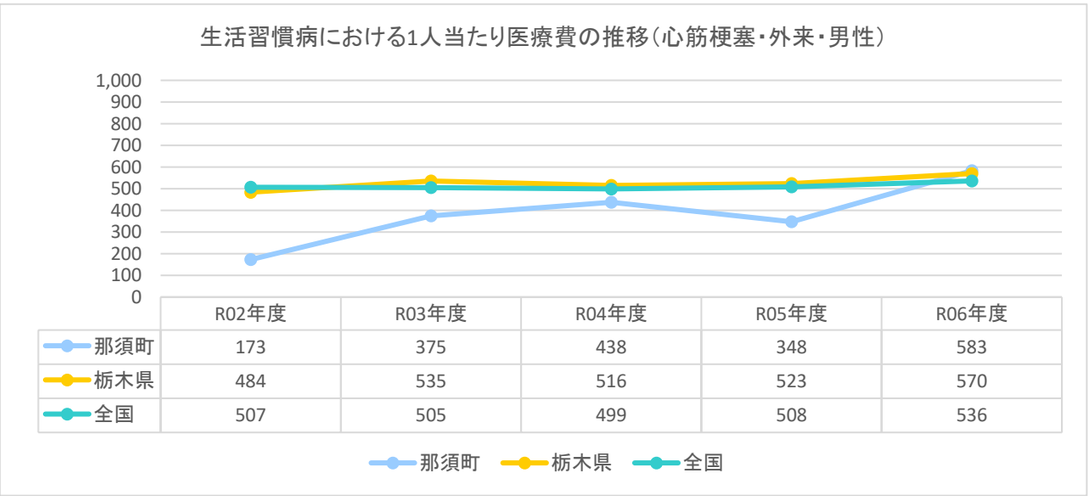

	R02年度	R03年度	R04年度	R05年度	R06年度
那須町	173	375	438	348	583
栃木県	484	535	516	523	570
全国	507	505	499	508	536

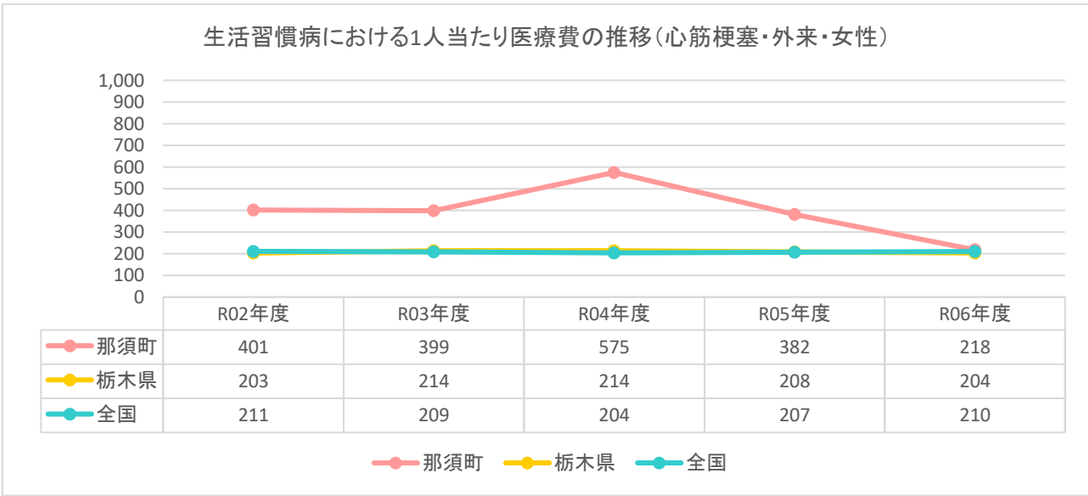

	R02年度	R03年度	R04年度	R05年度	R06年度
那須町	401	399	575	382	218
栃木県	203	214	214	208	204
全国	211	209	204	207	210

【後期高齢者医療】

生活習慣病における1人当たり医療費の推移（がん・入院・男性）

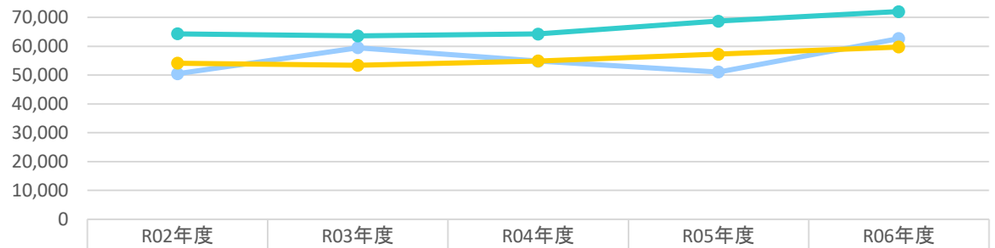

	R02年度	R03年度	R04年度	R05年度	R06年度
那須町	50,470	59,434	54,790	51,038	62,628
栃木県	54,107	53,392	54,887	57,252	59,698
全国	64,327	63,577	64,236	68,690	72,019

那須町　栃木県　全国

生活習慣病における1人当たり医療費の推移（がん・入院・女性）

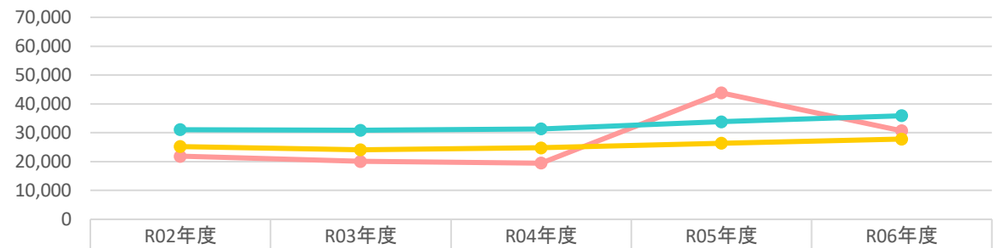

	R02年度	R03年度	R04年度	R05年度	R06年度
那須町	21,871	20,079	19,462	43,826	30,657
栃木県	25,239	24,098	24,789	26,330	27,818
全国	31,095	30,879	31,330	33,818	35,878

那須町　栃木県　全国

生活習慣病における1人当たり医療費の推移（がん・外来・男性）

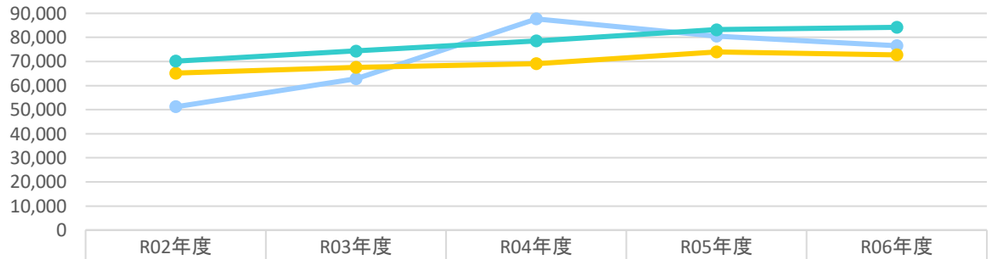

	R02年度	R03年度	R04年度	R05年度	R06年度
那須町	51,189	62,900	87,682	80,564	76,636
栃木県	65,202	67,575	69,037	73,970	72,773
全国	70,147	74,357	78,592	83,205	84,195

那須町　栃木県　全国

生活習慣病における1人当たり医療費の推移（がん・外来・女性）

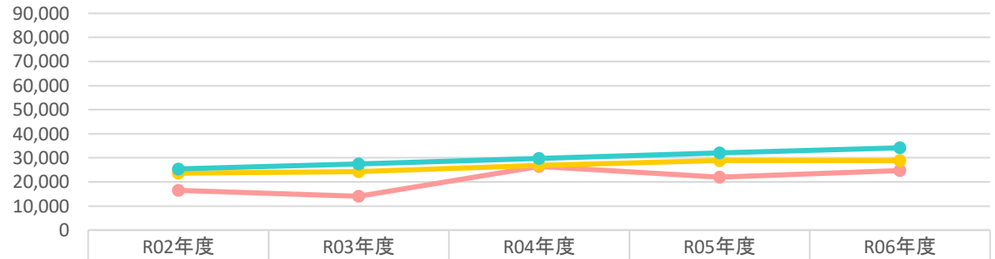

	R02年度	R03年度	R04年度	R05年度	R06年度
那須町	16,421	14,050	26,431	21,975	24,666
栃木県	23,637	24,331	26,792	28,890	28,859
全国	25,411	27,402	29,689	32,111	34,151

那須町　栃木県　全国

【後期高齢者医療】

生活習慣病における1人当たり医療費の推移
（慢性腎臓病（透析あり・75歳以上）・入院・男性）

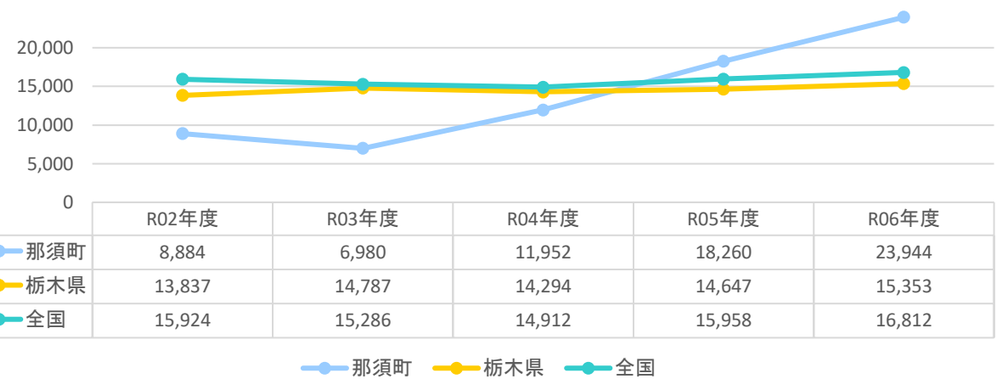

	R02年度	R03年度	R04年度	R05年度	R06年度
那須町	8,884	6,980	11,952	18,260	23,944
栃木県	13,837	14,787	14,294	14,647	15,353
全国	15,924	15,286	14,912	15,958	16,812

生活習慣病における1人当たり医療費の推移
（慢性腎臓病（透析あり・75歳以上）・入院・女性）

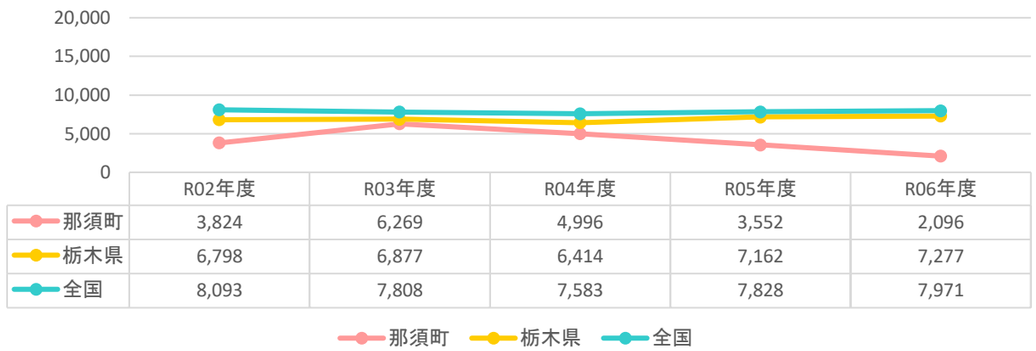

	R02年度	R03年度	R04年度	R05年度	R06年度
那須町	3,824	6,269	4,996	3,552	2,096
栃木県	6,798	6,877	6,414	7,162	7,277
全国	8,093	7,808	7,583	7,828	7,971

生活習慣病における1人当たり医療費の推移
（慢性腎臓病（透析あり・75歳以上）・外来・男性）

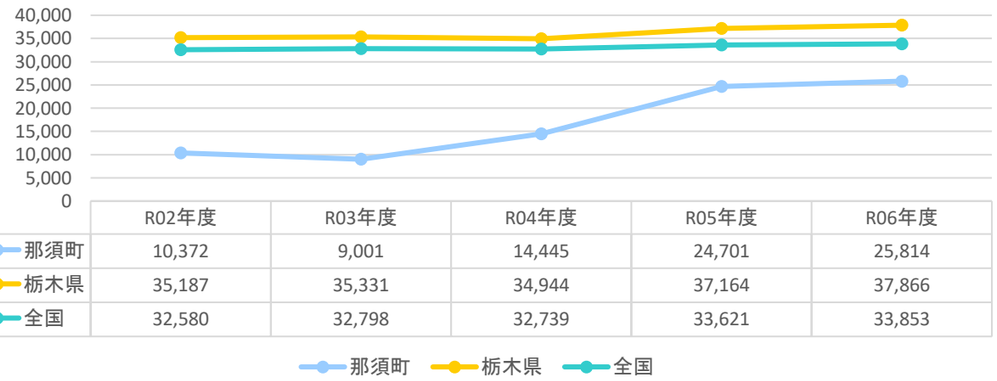

	R02年度	R03年度	R04年度	R05年度	R06年度
那須町	10,372	9,001	14,445	24,701	25,814
栃木県	35,187	35,331	34,944	37,164	37,866
全国	32,580	32,798	32,739	33,621	33,853

生活習慣病における1人当たり医療費の推移
（慢性腎臓病（透析あり・75歳以上）・外来・女性）

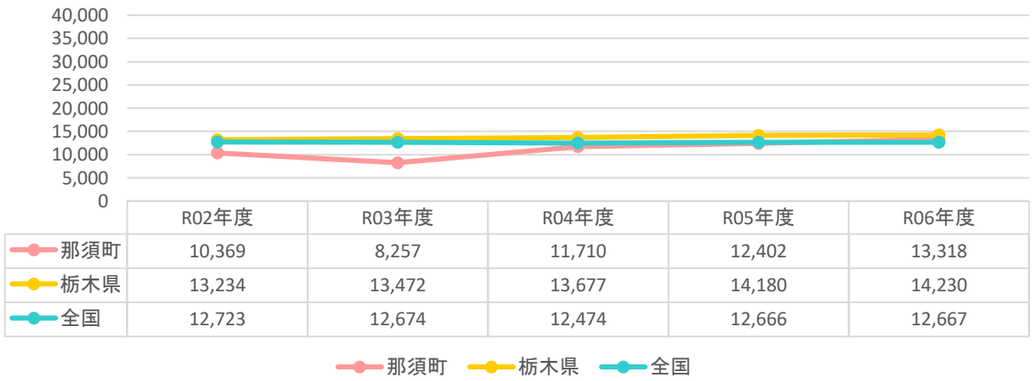

	R02年度	R03年度	R04年度	R05年度	R06年度
那須町	10,369	8,257	11,710	12,402	13,318
栃木県	13,234	13,472	13,677	14,180	14,230
全国	12,723	12,674	12,474	12,666	12,667

【後期高齢者医療】

生活習慣病における1人当たり医療費の推移
（糖尿病網膜症・入院・男性）

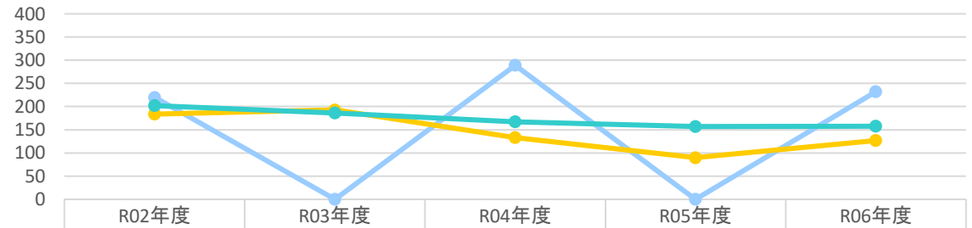

	R02年度	R03年度	R04年度	R05年度	R06年度
那須町	220	0	289	0	232
栃木県	184	193	133	90	127
全国	202	186	167	157	158

那須町　栃木県　全国

生活習慣病における1人当たり医療費の推移
（糖尿病網膜症・入院・女性）

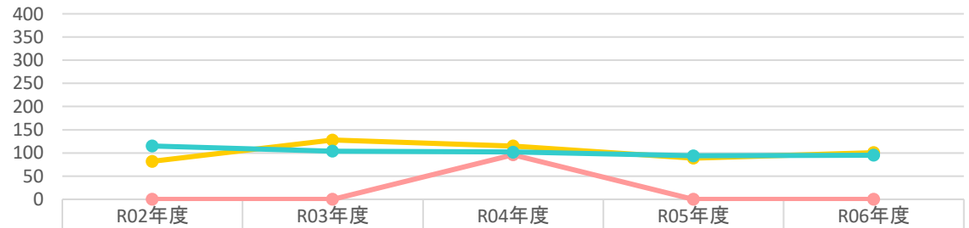

	R02年度	R03年度	R04年度	R05年度	R06年度
那須町	0	0	96	0	0
栃木県	82	128	115	89	101
全国	115	104	102	94	95

那須町　栃木県　全国

生活習慣病における1人当たり医療費の推移
（糖尿病網膜症・外来・男性）

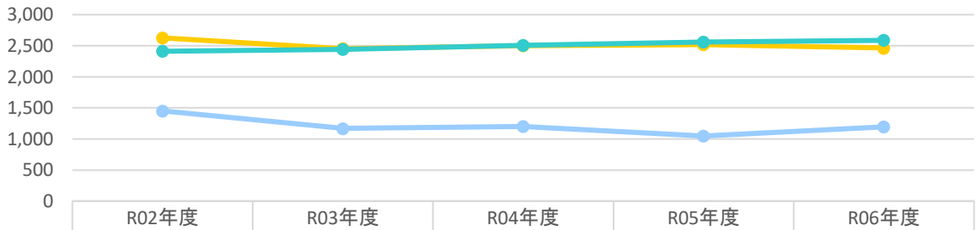

	R02年度	R03年度	R04年度	R05年度	R06年度
那須町	1,451	1,168	1,201	1,047	1,195
栃木県	2,627	2,452	2,502	2,519	2,462
全国	2,411	2,443	2,509	2,558	2,587

那須町　栃木県　全国

生活習慣病における1人当たり医療費の推移
（糖尿病網膜症・外来・女性）

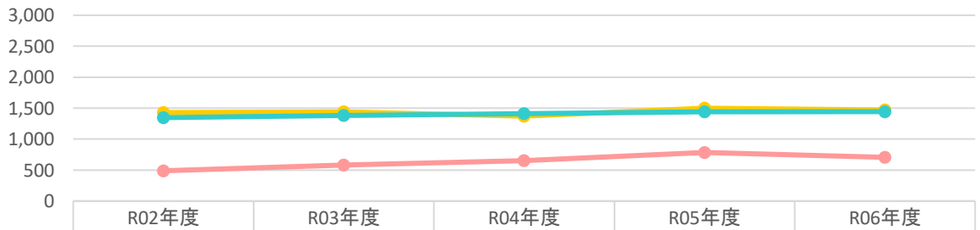

	R02年度	R03年度	R04年度	R05年度	R06年度
那須町	489	580	650	785	708
栃木県	1,428	1,440	1,371	1,500	1,472
全国	1,348	1,381	1,414	1,440	1,444

那須町　栃木県　全国

【後期高齢者医療】

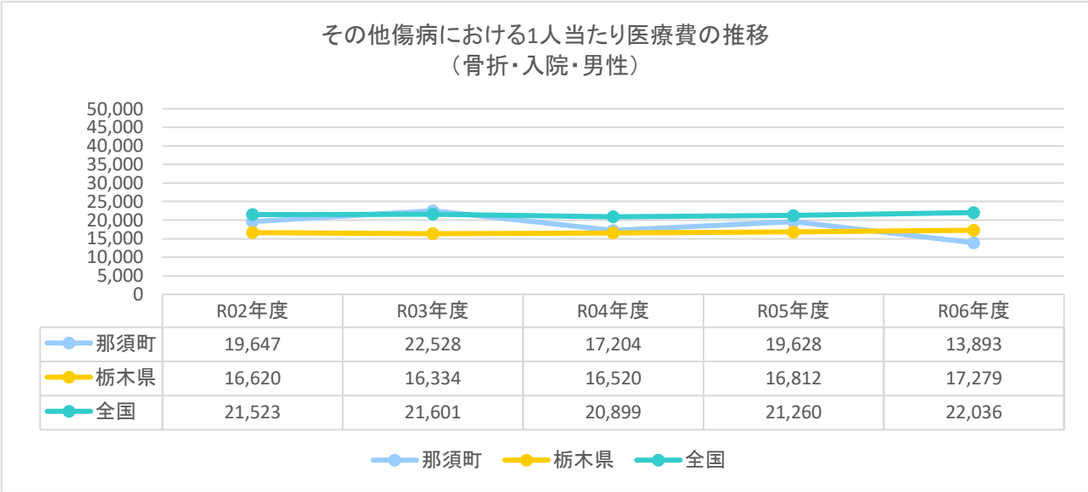

	R02年度	R03年度	R04年度	R05年度	R06年度
那須町	19,647	22,528	17,204	19,628	13,893
栃木県	16,620	16,334	16,520	16,812	17,279
全国	21,523	21,601	20,899	21,260	22,036

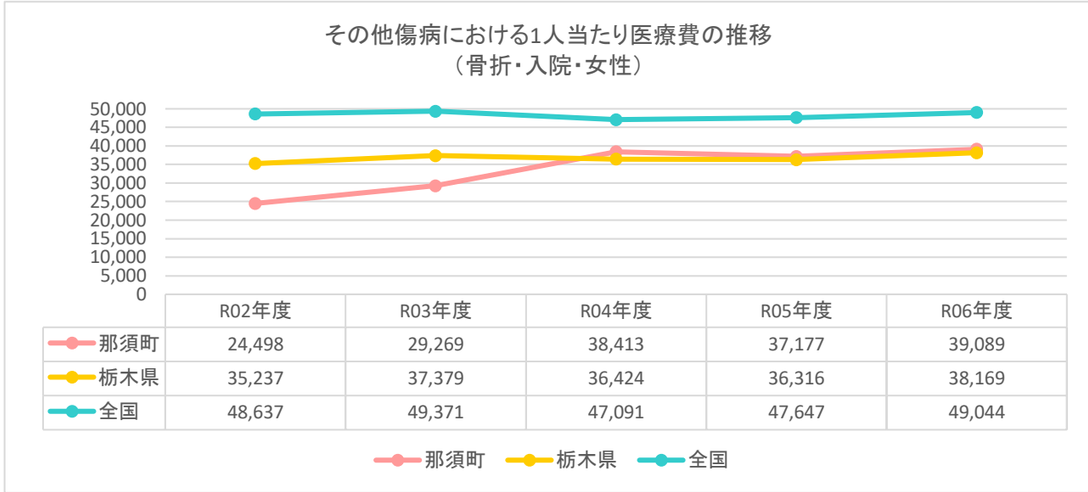

	R02年度	R03年度	R04年度	R05年度	R06年度
那須町	24,498	29,269	38,413	37,177	39,089
栃木県	35,237	37,379	36,424	36,316	38,169
全国	48,637	49,371	47,091	47,647	49,044

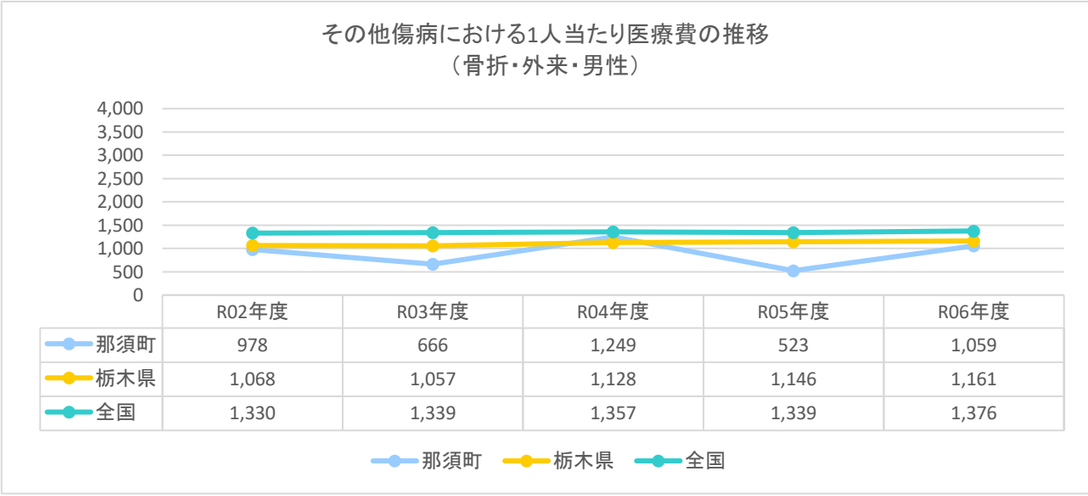

	R02年度	R03年度	R04年度	R05年度	R06年度
那須町	978	666	1,249	523	1,059
栃木県	1,068	1,057	1,128	1,146	1,161
全国	1,330	1,339	1,357	1,339	1,376

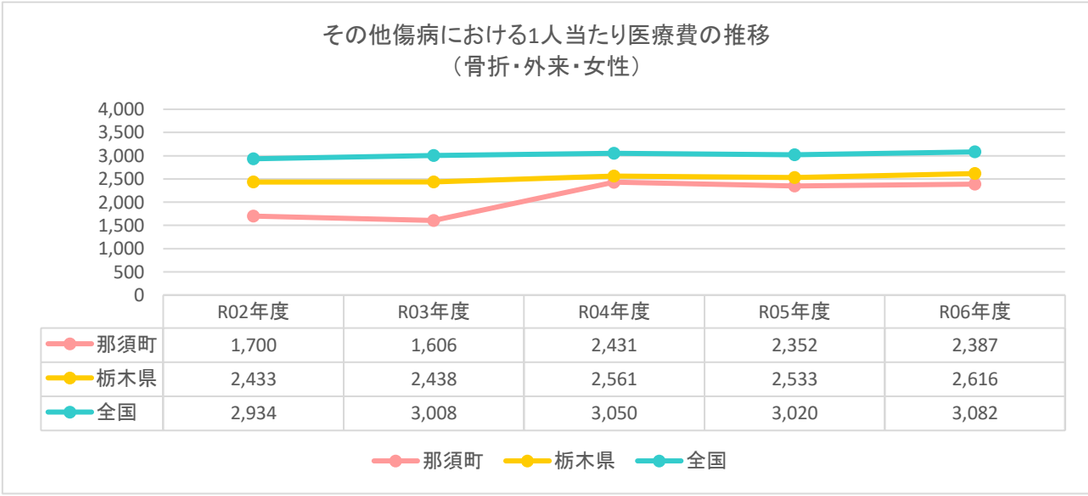

	R02年度	R03年度	R04年度	R05年度	R06年度
那須町	1,700	1,606	2,431	2,352	2,387
栃木県	2,433	2,438	2,561	2,533	2,616
全国	2,934	3,008	3,050	3,020	3,082

【後期高齢者医療】

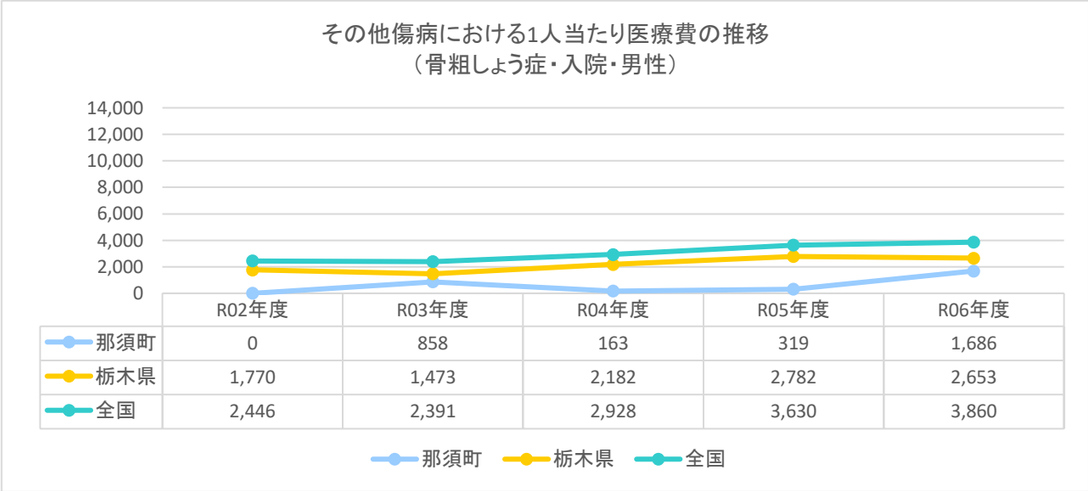

	R02年度	R03年度	R04年度	R05年度	R06年度
那須町	0	858	163	319	1,686
栃木県	1,770	1,473	2,182	2,782	2,653
全国	2,446	2,391	2,928	3,630	3,860

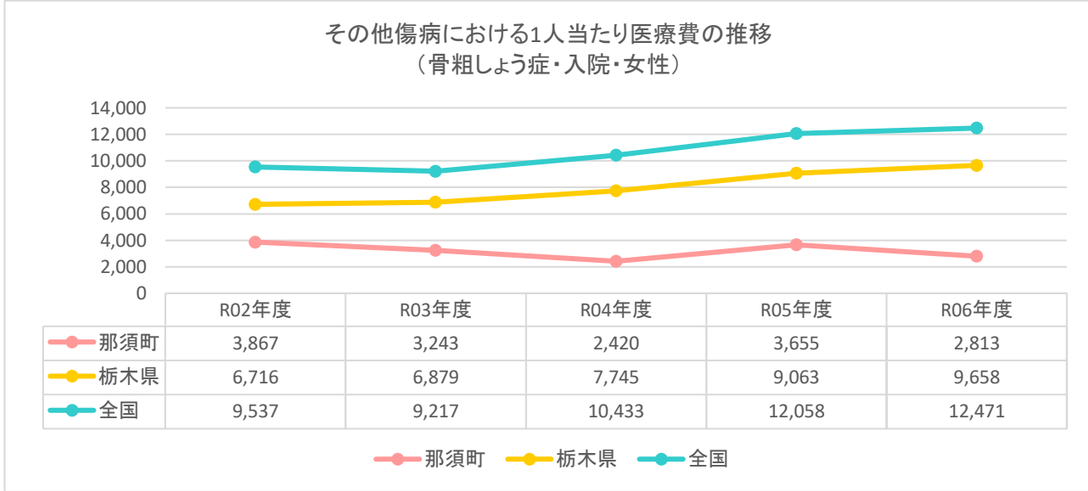

	R02年度	R03年度	R04年度	R05年度	R06年度
那須町	3,867	3,243	2,420	3,655	2,813
栃木県	6,716	6,879	7,745	9,063	9,658
全国	9,537	9,217	10,433	12,058	12,471

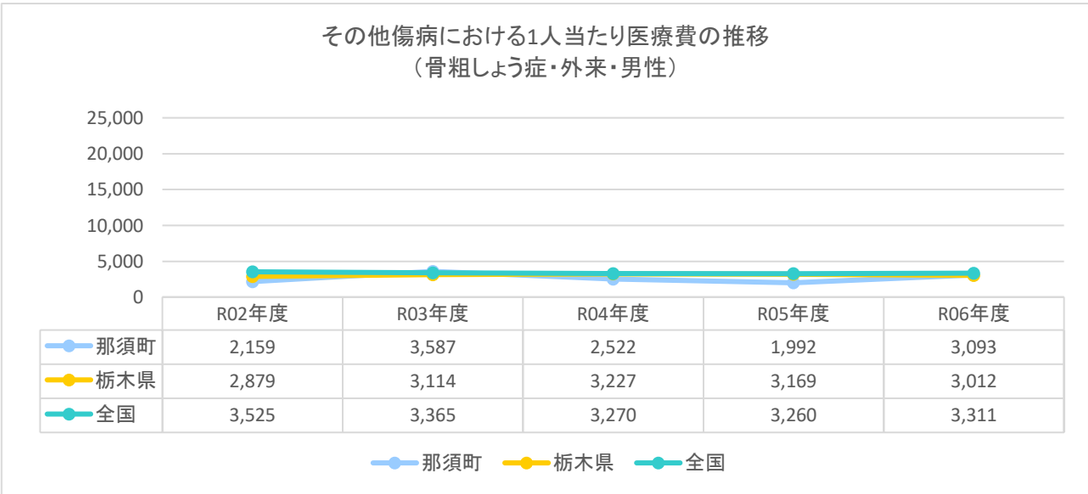

	R02年度	R03年度	R04年度	R05年度	R06年度
那須町	2,159	3,587	2,522	1,992	3,093
栃木県	2,879	3,114	3,227	3,169	3,012
全国	3,525	3,365	3,270	3,260	3,311

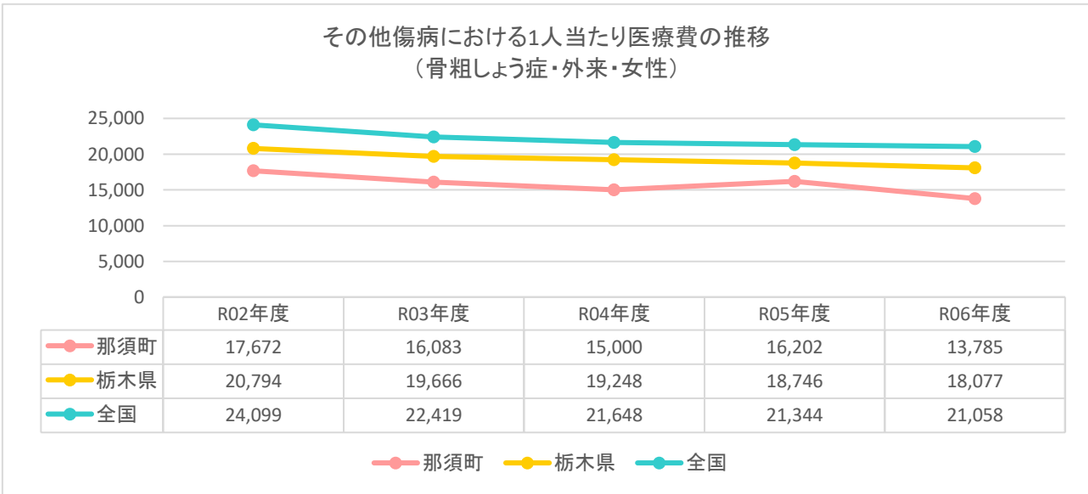

	R02年度	R03年度	R04年度	R05年度	R06年度
那須町	17,672	16,083	15,000	16,202	13,785
栃木県	20,794	19,666	19,248	18,746	18,077
全国	24,099	22,419	21,648	21,344	21,058